

岡山市子ども・子育て支援事業計画の一部改定（素案）について

※「子ども・子育て支援に関するアンケート調査」結果や過去の実績などにより、現計画に対してニーズが大きく増加する見込みの一部の事業について、平成29年度以降の計画を見直します。

1 子ども・子育て支援事業計画とは

- (1) 計画の性格 : 幼児期の学校教育や保育、地域の子育て支援の量の拡充や質の向上を進める「子ども・子育て支援新制度」(平成27年4月スタート)のもと、計画的に事業を推進するため、市町村に策定を義務付けられた5年を1期とする計画
- (2) 計画期間 : 平成27年度～平成31年度
- (3) 計画の内容 : 「教育・保育」と「地域子ども・子育て支援事業(11事業)」(事業は法定化されている)について「量の見込み(ニーズ量)」と「確保の内容及びその実施時期」を定める需給計画

2 子ども・子育て支援に関するアンケート調査

- (1) 目的 : 子ども・子育てに関するニーズを把握するため
- (2) 調査方法 : 岡山市に在住の0歳から12歳までの子どもがいる世帯から5,000世帯を無作為に抽出し、郵送により実施
- (3) 調査期間 : 平成28年8月1日～8月22日
- (4) 回収数(率) : 2,712世帯(54.3%)

3 子ども・子育て支援事業計画の一部見直し(素案)

(1) 教育・保育の量の見込み及び確保方策

		平成27年度				平成28年度			
		1号	2号	3号		1号	2号	3号	
				1-2歳	0歳			1-2歳	0歳
岡山市 全体	量の見込み(A)	8,046	9,407	5,296	1,700	8,068	9,401	5,259	1,703
	確保方策(B)	13,422	8,525	4,649	1,269	13,320	8,639	4,999	1,456
	(B)-(A)	5,376	△ 882	△ 647	△ 431	5,252	△ 762	△ 260	△ 247

		平成29年度				平成30年度				平成31年度			
		1号	2号	3号		1号	2号	3号		1号	2号	3号	
				1-2歳	0歳			1-2歳	0歳			1-2歳	0歳
岡山市 全体	量の見込み(A)	7,984	9,323	5,227	1,711	7,915	9,203	5,218	1,697	7,887	9,201	5,186	1,679
	確保方策(B)	13,410	8,638	5,252	1,562	13,260	8,660	5,433	1,597	10,524	10,686	6,141	1,994
	(B)-(A)	5,426	△ 685	25	△ 149	5,345	△ 543	215	△ 100	2,637	1,485	955	315
		5,288	△ 340	△ 213	△ 41	5,012	0	0	0	4,602	54	34	6

※「子ども・子育て支援に関するアンケート調査」結果により、ニーズが大きく増加したため、計画を見直します。

(2) 地域子ども・子育て支援事業の量の見込み及び確保方策

① 地域子育て支援拠点事業

※延べ利用児童数

計画年次	平成27年度	平成28年度	平成29年度	平成30年度	平成31年度
量の見込み(A)	29,680人	29,640人	29,740人	29,870人	28,530人
			40,530人	39,790人	39,090人
確保方策(B)	29,680人	29,640人	29,740人	29,870人	28,530人
			40,530人	39,790人	39,090人
(B)-(A)	0人	0人	0人	0人	0人

※平成28年度から新たにふれあい児童館5館で実施することにより、利用児童数が大きく増加するため、計画を見直します。

⑤ 子育て短期支援事業(ショートステイ)

※延べ利用日数

計画年次	平成27年度	平成28年度	平成29年度	平成30年度	平成31年度
量の見込み(A)	650日	650日	650日	650日	650日
			950日	1,000日	1,050日
確保方策(B)	650日	650日	650日	650日	650日
			950日	1,000日	1,050日
(B)-(A)	0日	0日	0日	0日	0日

※現計画では利用日数を横ばいとしていたが、過去の実績から今後増加が見込まれるため、計画を見直します。

⑨ 病児保育事業

※延べ利用人数

計画年次	平成27年度	平成28年度	平成29年度	平成30年度	平成31年度
量の見込み(A)	6,410人	6,403人	6,380人	6,350人	6,332人
			7,789人	7,718人	7,651人
確保方策(B)	9,312人	9,312人	9,312人	9,312人	9,312人
			7,789人	7,718人	7,651人
(B)-(A)	2,902人	2,909人	2,932人	2,962人	2,980人
			0人	0人	0人

※平成29年3月から5か所から6か所に実施施設が増えること、及び同年4月から広域利用の運用を開始することにより、利用人数が増加する見込みのため、計画を見直します。

⑩ 放課後児童健全育成事業

※登録児童数

計画年次	平成27年度	平成28年度	平成29年度	平成30年度	平成31年度
量の見込み(A)	6,653人	6,640人	6,672人	6,702人	6,686人
			8,570人	8,561人	8,542人
確保方策(B)	5,530人	5,850人	6,170人	6,490人	6,686人
			7,615人	8,215人	8,570人
(B)-(A)	△ 1,123人	△ 790人	△ 502人	△ 212人	0人
			△ 955人	△ 346人	28人

※「子ども・子育て支援に関するアンケート調査」結果により、ニーズが大きく増加したため、計画を見直します。

⑪ 利用者支援事業(母子保健型)

※延べ相談件数

計画年次	平成27年度	平成28年度	平成29年度	平成30年度	平成31年度
量の見込み(A)	-	-	1,900件	2,100件	2,300件
確保方策(B)	-	-	1,900件	2,100件	2,300件
(B)-(A)	-	-	0件	0件	0件

※当初計画後に位置付けられた事業であり、今回の一部改定に合わせて新たに盛り込むものです。

子ども・子育て支援事業計画の一部改定について (保育事業) (素案)

【見直しに向けたこれまでの経過】

アンケート調査の概要

平成28年8月に0歳～12歳の子どもがいる世帯のうち、無作為に抽出した5,000世帯を対象に、郵送法によりアンケート調査を実施。
有効回答数は2,712世帯。不達返送の7世帯を除いた回答率は54.3%。

「量の見込み」の算出

量の見込み	27年度	28年度	29年度	30年度	31年度
現在計画	16,403人	16,363人	16,261人	16,118人	16,066人
修正案	—	—	19,379人	19,130人	18,906人
差引	—	—	3,118人	3,012人	2,840人



一部改定
(素案)

修正案に関する主なご意見

- 量の見込みが、右に下がっていくことは考えにくいのではないかと。
- 実績と併せて見直しを議論してほしい。
- 入園の申込みは、実際には、年々増えているということもあるので、そのあたりも加味した検討を。

国からの見直しのための考え方

(1) 見直しの要否の基準

平成29年度末以降も引き続き受け皿の整備を行わなければ、待機児童等の発生が見込まれる場合には、見直しを行うものとする。

(2) 必要利用定員総数の確保のための運用上の工夫

企業主導型保育施設について、企業主導型保育施設の設置者と調整を行い、地域枠について、市町村の利用者支援の対象とした場合には、市町村の整備計画に含めて差し支えないとする予定であるため、その積極的な活用を図ること。(基本指針を改正予定)

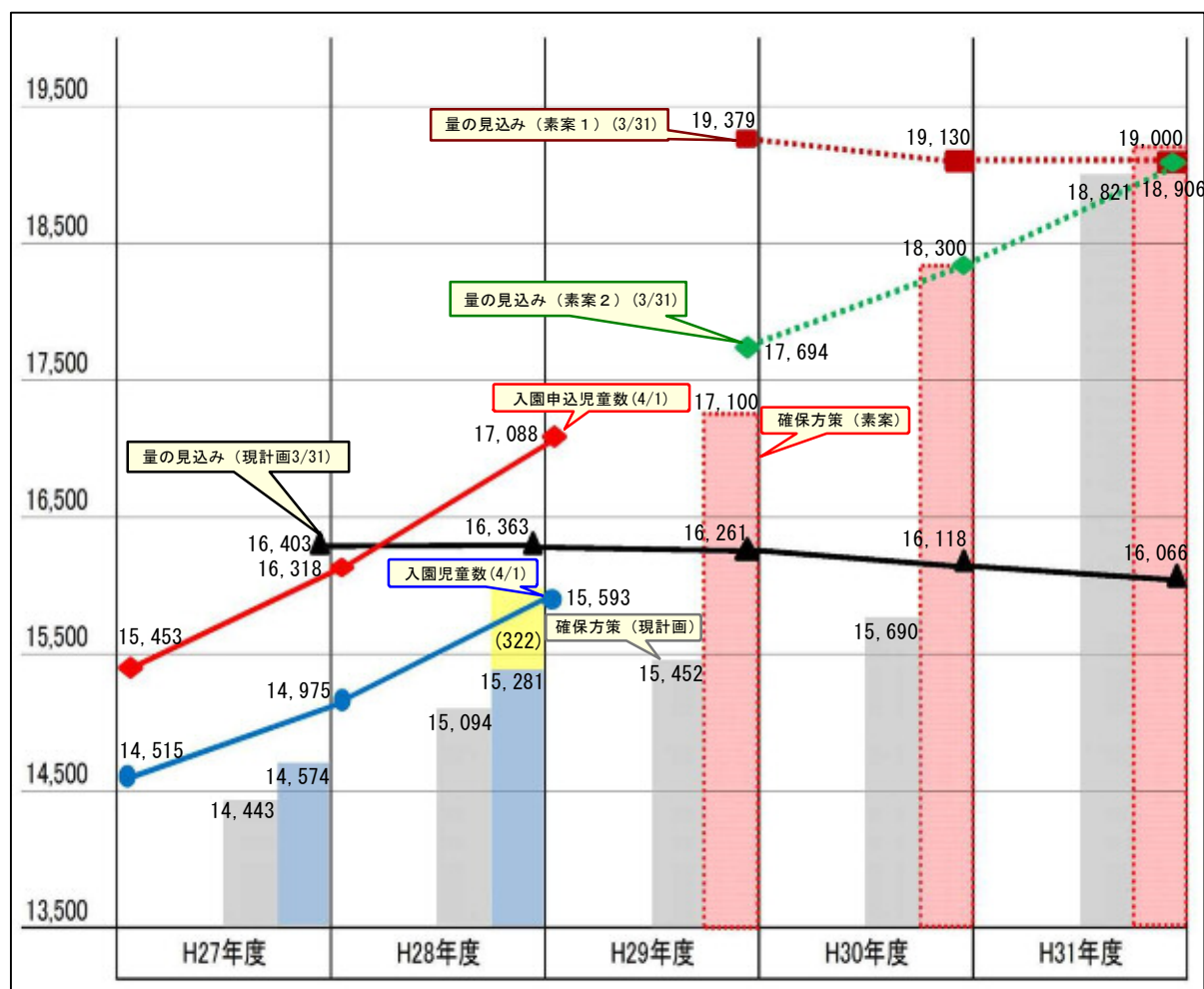
量の見込みの修正方法

現事業計画を同様に、アンケート調査の結果に基づき潜在ニーズを把握するとともに、実際の入園申込児童の増加数も考慮(潜在ニーズを含めたアンケート結果に、現在のペースで到達するまで【平成30年度末】段階的にニーズが顕在化していく。)したうえで、量の見込みを算出します。

これまで、国では、待機児童解消加速化プランにより、地方自治体に対する具体的な支援策を示し、保育のニーズのピークを平成29年度末とし、待機児童の解消を目指してきましたが、保育ニーズのピークが翌年以降にずれることや当初の目標年度末までに待機児童の解消を図る見込みがたたなくなってきたことから、平成29年6月に、待機児童解消加速化プランの修正を予定されています。

このため、本市においても、国の動向も注視しつつ、待機児童の解消を図っていく必要があります。

子ども・子育て支援事業計画の一部改定について (保育事業) (素案)



年度	H27年度	H28年度	H29年度	H30年度	H31年度
確保方策(現計画)	14,443	15,094	15,452	15,690	18,821
確保方策(実績)	14,574	15,603			
うち、一時的な受入れ	0	322			
確保方策(素案)(一時的な受入れを含む)			17,100	18,300	19,000

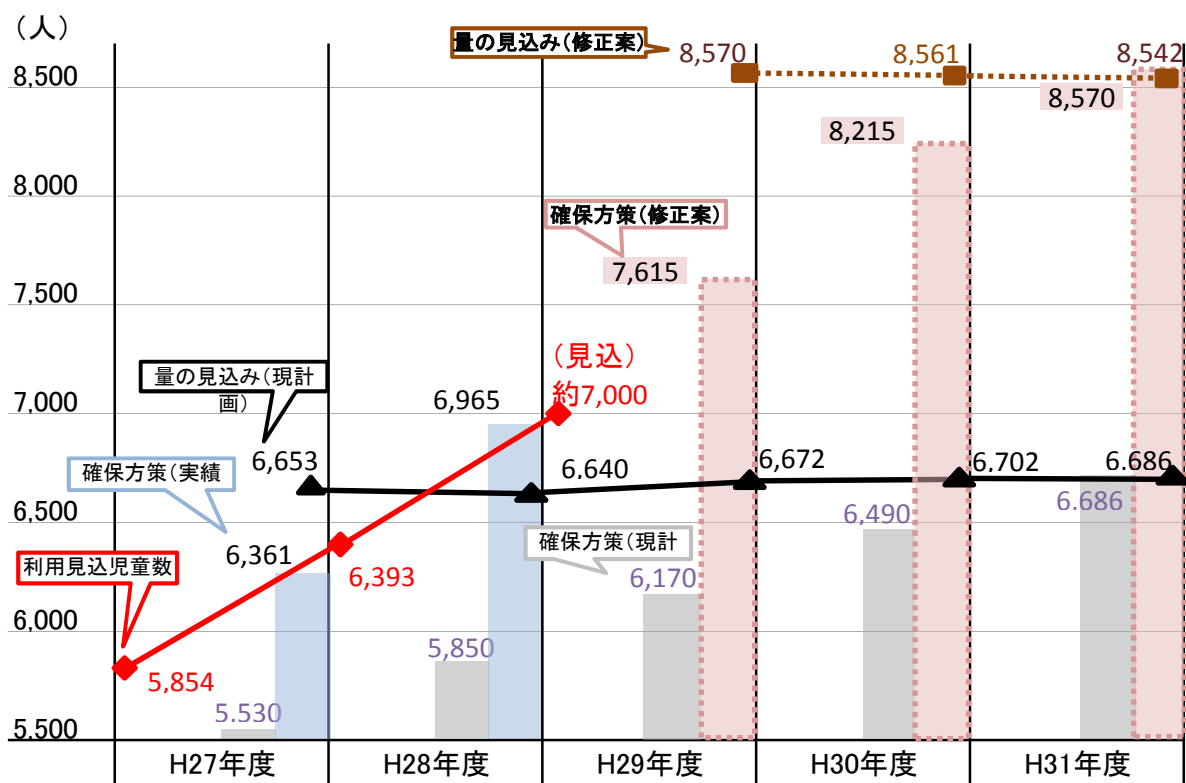
施設整備等の内訳	H27年度	H28年度	H29年度	H30年度	H31年度
保育所等の新設・増築	415	339	340(340)		
保育所等の定員増	▲10	50	420(170)		
地域型保育事業	122	318	490(109)		
認可化移行			102(102)		
認可化移行支援		92	▲92(▲92)		
企業主導型保育事業		176	200(114)		
緊急的な一時預かり事業		40	40(40)		
その他		14			
合計	527	1,029	1,500(783)	1,200	700

※ () 内の数字は、平成28年度の募集による認可予定のもの

※平成29年度以降の数値は、新規募集等による見込数

子ども・子育て支援事業計画の一部改定について
 (放課後児童健全育成事業)(素案)

放課後児童クラブにおける「量の見込み」及び「確保方策」の修正案



各年度末	H27年度	H28年度	H29年度	H30年度	H31年度
◆ 利用見込児童数	5,854	6,393	約7,000		
▲ 量の見込み(現計画)	6,653	6,640	6,672	6,702	6,686
■ 量の見込み(修正案)			8,570	8,561	8,542
■ 確保方策(現計画)	5,530	5,850	6,170	6,490	6,686
■ 確保方策(修正案)			7,615	8,215	8,570
■ 確保方策(実績値)	6,361	6,965			

岡山市

子ども・子育て 支援事業計画

平成 27 年度～平成 31 年度

(一部改定素案)

[平成 年 月一部改定]

岡山市

第1章 計画の策定にあたって	-1-
1 子ども・子育て支援事業計画の趣旨	-1-
2 計画の期間、対象	-2-
3 子ども・子育て支援新制度について	-3-
(1) 市町村が制度の実施主体	-3-
(2) 消費税率引上げに伴う財源確保	-3-
(3) 幼児期の教育・保育を「個人への給付」として保障	-3-
(4) 支給認定（1号、2号、3号認定）	-3-
(5) 保育の必要性の認定	-3-
(6) 「地域子ども・子育て支援事業」の法定化	-4-
4 基本方針	-4-
第2章 子ども・子育て支援事業計画	-5-
1 教育・保育提供区域の設定	-5-
2 各年度における教育・保育の量の見込み及び提供体制の確保	-6-
(1) 教育・保育の量の見込み、確保方策について	-6-
(2) 幼保連携型認定こども園の役割等	-6-
(3) 施設型保育・地域型保育給付のイメージ	-6-
(4) 各年度における教育・保育の量の見込み及び確保方策について	-7-
3 各年度における地域子ども・子育て支援事業の量の見込み及び提供体制の確保	-19-
(1) 地域子育て支援拠点事業	-19-
(2) 妊婦健康診査事業	-20-
(3) 乳児家庭全戸訪問事業	-21-
(4) 養育支援訪問事業	-22-
その他の要支援児童、要保護児童等の支援に資する事業	-23-
(5) 子育て短期支援事業	-24-
(6) ファミリー・サポート・センター事業	-25-
(7) 一時預かり事業	-26-
(8) 延長保育事業	-27-
(9) 病児保育事業	-28-
(10) 放課後児童健全育成事業（放課後児童クラブ）	-29-
(11) 利用者支援事業	-31-
4 子ども・子育て支援事業計画の達成状況の点検及び評価	-33-
(1) 計画の周知	-33-
(2) 計画の点検・評価	-33-
(3) 計画の推進	-33-

第1章 計画の策定にあたって

1 子ども・子育て支援事業計画の趣旨

平成27年4月から「子ども・子育て関連3法」に基づいてスタートした、「子ども・子育て支援新制度」では、消費税を恒久的財源にするなど、社会全体で子ども・子育てを支えるという考えのもと、市町村が実施主体となって、それぞれの地域の特性やニーズに即して、より柔軟な制度運用・サービス提供を行うことで、「質の高い幼児期の学校教育、保育の総合的な提供」、「保育の量的拡大・確保」、「地域の子ども・子育て支援の充実」に向けた取組みを推進することとしています。

「子ども・子育て関連3法」の柱として位置づけられる「子ども・子育て支援法」では、第60条で、国の責任として、これらの円滑な実施を確保し、総合的に施策を推進するための基本的な指針（以下「基本指針」という）を定め、第61条で市町村に「市町村子ども・子育て支援事業計画」の策定を義務付けています。

新制度において各市町村は、様々な子ども・子育て家庭の状況やそれぞれの事業の利用状況・利用希望を把握して、5年を1期とする子ども・子育て支援事業計画を策定し、計画的に実施・整備を行うこととしています。

このため、本市では、新制度を推進するべく教育・保育及び地域子ども・子育て支援事業を総合的に提供し「子ども・子育て支援法」に基づく施策の円滑な推進を図るため、「岡山市子ども・子育て支援事業計画」を策定しています。

※ 子ども・子育て関連3法…以下のア～ウの法律の総称

ア 「子ども・子育て支援法」（平成24年法律第65号）

認定こども園、幼稚園、保育所を通じた共通の給付（「施設型給付」）及び小規模保育等への給付（「地域型保育給付」）の創設、地域の子ども・子育て支援の充実のために必要な事項を定めるもの。

イ 「就学前の子どもに関する教育、保育等の総合的な提供の推進に関する法律の一部を改正する法律」（平成24年法律第66号）【認定こども園法】

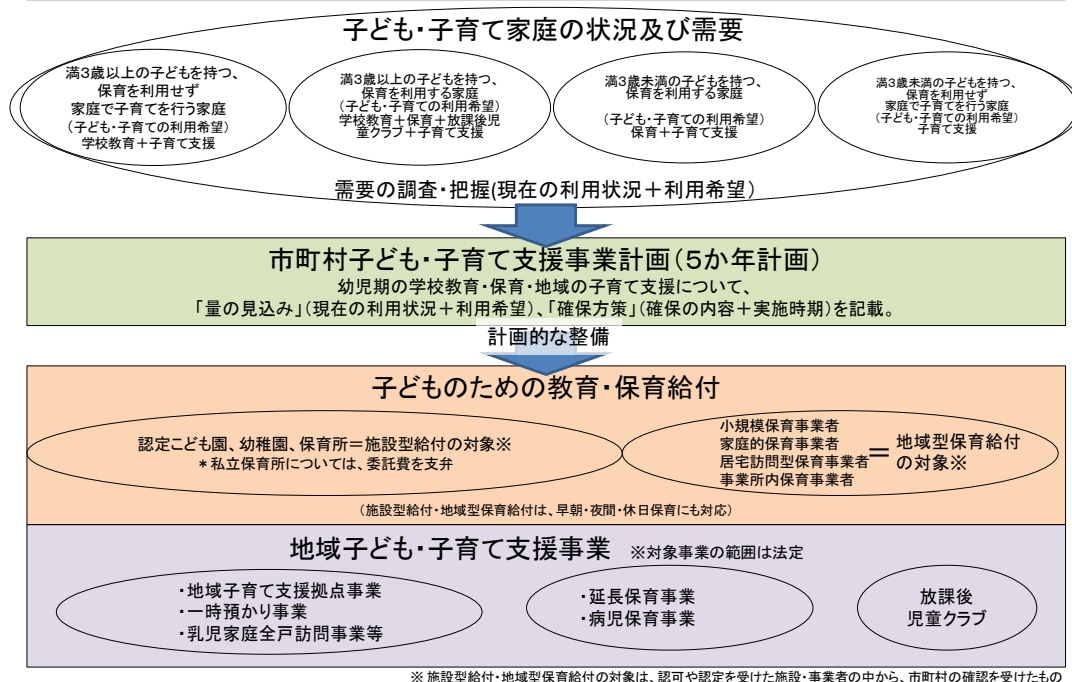
幼児期の教育及び保育が生涯にわたる人格形成の基礎を培う重要なものであることから、認定こども園の充実を図るとともに、幼保連携型認定こども園について、単一の施設として認可・指導監督等を一本化した上で、学校及び児童福祉施設としての法的な位置付けを付与し、その設置及び運営その他必要な事項を定めるもの。

ウ 「子ども・子育て支援法及び就学前の子どもに関する教育、保育等の総合的な提供の推進に関する法律の一部を改正する法律の施行に伴う関係法律の整備等に関する法律」(平成24年法律第67号)

子ども・子育て支援法及び認定こども園法の一部を改正する法律の施行に伴い、児童福祉法など55の関係法律について規定を整備するもの。

市町村子ども・子育て支援事業計画のイメージ

〇市町村子ども・子育て支援事業計画は、5年間の計画期間における幼児期の学校教育・保育・地域の子育て支援についての需給計画。(新制度の実施主体として、全市町村で作成。)



2 計画の期間、対象

計画の期間は、平成27年度～平成31年度の5年間です。ただし、量の見込みや確保方策など、変更の必要が生じた場合は中途で見直すこととしており、平成 年 月に一部改定を行いました。

対象は、子ども・子育て支援は社会全体で取り組む必要があることから、保護者、地域、教育・保育施設、企業、行政などを含むすべての市民・団体を対象とします。

なお、この計画における「子ども」とは本市在住の妊娠期から乳幼児期を経て学童期を主とした、おおむね18歳までの子どもとします。

3 子ども・子育て支援新制度について

(1) 市町村が制度の実施主体

市町村は、子ども・子育て支援の実施主体として、市民の子ども・子育て支援に関する利用状況と利用希望を把握したうえで事業計画を作成し、幼児期の教育・保育、地域の子ども・子育て支援を計画的に提供する責務を負います。

(2) 消費税率引上げに伴う財源確保

社会保障・税一体改革において、「子ども・子育て」は社会保障分野のひとつに位置付けられ、消費税率引上げに伴う増収分のうち、約 7,000 億円が新制度の財源に充てられます。

(3) 幼児期の教育・保育を「個人への給付」として保障

3歳以上のすべての子どもへの教育と、保育の必要性のある子どもへの保育について、個人の権利として保障する観点から、認定こども園・幼稚園・保育所・小規模保育等を通じた個人への給付制度が導入され、いずれの施設を利用した場合でも共通の仕組みで公費対象となります。(ただし、施設は市の認可及び認定が必要)

(4) 支給認定(1号、2号、3号認定)

新制度では、幼稚園や保育所、認定こども園、地域型保育を利用する際に、利用者は支給認定を受ける必要があります。支給認定には、子どもの年齢や保育の必要性に応じて、1号認定から3号認定まで3つの区分があり、認定区分によって利用できる施設や時間が変わります。

認定区分	概要	施設(事業)
1号認定 (教育標準時間認定)	満3歳以上の小学校就学前子どもであって、学校教育のみを受ける子ども	幼稚園、認定こども園
2号認定 (保育認定)	満3歳以上の小学校就学前子どもであって、保育を必要とする子ども	保育所、認定こども園
3号認定 (保育認定)	満3歳未満の保育を必要とする子ども	保育所、認定こども園 地域型保育

(5) 保育の必要性の認定

保護者のいずれもが下記のいずれかの理由により、家庭において保育が困難な場合に、2号・3号認定を受けることができます。

- ① 就労 月 48 時間以上労働することを常態としている場合
- ② 妊娠・出産 出産予定日の前 6 週(多胎の場合前 14 週場合)から産後 8 週の期間を含む月単位の期間にある場合
- ③ 疾病等 病気やけが、又は心身に障害がある場合

- ④ 介護等 同居の親族等を常時介護又は看護している場合
- ⑤ 災害 震災、風水害、火災その他の災害の復旧に当たっている場合
- ⑥ 求職中 求職活動(起業の準備を含む。)を継続的に行っている場合
- ⑦ 就学等 就学や職業訓練のため、保育することができない場合
- ⑧ 社会的養護 児童虐待又はそのおそれがあること、DVにより保育を行うことが困難と認められる場合
- ⑨ 育児休業中 育児休業取得前に既に保育所等を利用しており、次年度に小学校への就学を控えるなど、育児休業期間中に引き続き利用することが必要な場合
- ⑩ その他 前各号に類する状態であると市長が認めた場合

(6)「地域子ども・子育て支援事業」の法定化

下表の事業が「地域子ども・子育て支援事業」として法定化され、各市町村が地域の実情に応じて実施します。

- 地域子ども・子育て支援事業
 - ・地域子育て支援拠点事業
 - ・妊婦に対して健康診査を実施する事業
 - ・乳児家庭全戸訪問事業
 - ・養育支援訪問事業及び要保護児童対策地域協議会その他の者による要保護児童等に対する支援に資する事業
 - ・子育て短期支援事業
 - ・子育て援助活動支援事業
 - ・一時預かり事業
 - ・時間外保育事業
 - ・病児保育事業
 - ・放課後児童健全育成事業
 - ・利用者支援に関する事業
 - ・実費徴収に係る補足給付を行う事業 ※
 - ・多様な主体の参入促進事業 ※

※ 実費徴収に係る補足給付を行う事業（こども園・保育園、幼稚園における生活保護世帯の子ども教材費・行事費・給食費の一部を補助する事業）、多様な主体の参入促進事業については、量の見込み等を設定する事業の対象外となっています。

4 基本方針

「安心して子育てができ、子ども・若者が輝くまちづくり」を目指して、市民、企業、地域団体、行政など社会全体が協力し合い、子ども・子育て支援の充実を図ります。

第2章 子ども・子育て支援事業計画

1 教育・保育提供区域の設定

地理的条件、人口、交通事情その他社会的条件、教育・保育を提供するための施設の整備状況、その他を総合的に勘案して定める区域で、本市では、小学校区の組み合わせとして、30の教育・保育提供区域を設定しました。

教育・保育提供区域一覧表

区	管轄福祉事務所	小学校区の組み合わせ	教育・保育提供区域の表示
北	北区中央	岡南 清輝	中央1
		御南 西	中央2
		吉備 陵南	中央3
		大元 鹿田	中央4
		石井 三門 大野	中央5
		岡山中央 牧石 御野	中央6
	北区北	伊島 津島	北1
		野谷 馬屋上 横井	北2
		御津 五城 御津南	北3
		福渡 建部 竹枝	北4
		中山 平津 桃丘 馬屋下	北5
		足守 蛍明 鯉山 加茂 庄内	北6
中	中区	三勲 宇野	中1
		高島 旭竜	中2
		旭東 平井	中3
		竜之口 幡多 財田	中4
		富山 旭操 操南 操明	中5
東	東区	江西 千種	東1
		可知 古都 芥子山	東2
		大宮 太伯 幸島 朝日	東3
		角山 城東台 御休 浮田 平島	東4
		開成 政田 西大寺南 西大寺 豊 雄神	東5
南	南区西	妹尾 箕島 福田	西1
		曾根 興除 東疇	西2
		第一藤田 第二藤田 第三藤田	西3
		灘崎 七区 彦崎	西4
	南区南	浦安 芳泉	南1
		芳田 芳明	南2
		平福 福浜	南3
		甲浦 小串 福島 南輝	南4

2 各年度における教育・保育の量の見込み及び提供体制の確保

(1) 教育・保育の量の見込み、確保方策について

① 量の見込み

「子ども・子育て支援に関するアンケート調査」の結果をもとに、国から示された「量の見込み」の算出手法等に従い、設定しました。

② 確保方策

- ・ 既存の教育・保育施設の活用

既存の施設活用を基本としつつ、新設も含め定員を設定しました。

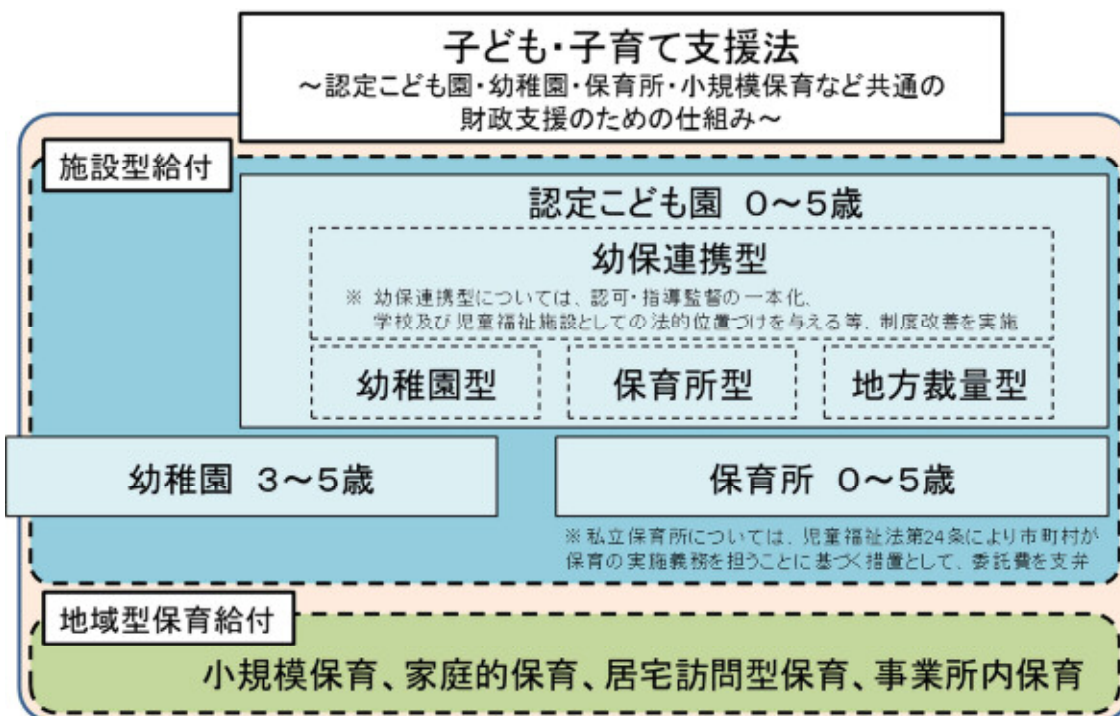
- ・ 地域型保育事業の導入

既存施設の活用によっても、なお必要量が確保できない場合に需要の多い教育・保育提供区域から優先して導入することを基本に設定しました。

(2) 幼保連携型認定こども園の役割等

公立の幼保連携型認定こども園は、セーフティネット、岡山型一貫教育のかなめ、地域のコミュニティ及び関係機関等との連携・接続のかなめとしての役割を果たす施設として整備します。

(3) 施設型保育・地域型保育給付のイメージ



(4) 各年度における教育・保育の量の見込み及び確保方策について

【北区中央福祉事務所管内】		平成27年度						平成28年度						
		1号	2号		3号		1号	2号		3号				
			教育コース	その他	1-2歳	0歳		教育コース	その他	1-2歳	0歳			
中央1	量の見込み(A)	284	130	0	130	123	33	286	132	0	132	127	34	
	確保方策	教育・保育施設※1	325	242			125	31	325	242			125	31
		地域型保育事業※2					0	0					0	0
	計(B)	325	242			125	31	325	242			125	31	
B-A	41	112			2	▲2	39	110			▲2	▲3		
中央2	量の見込み(A)	846	257	101	156	327	68	863	262	103	159	331	68	
	確保方策	教育・保育施設※1	1,310	424			214	62	1,225	486			237	77
		地域型保育事業※2					13	6					59	28
	計(B)	1,310	424			227	68	1,225	486			296	105	
B-A	464	167			▲100	0	362	224			▲35	37		
中央3	量の見込み(A)	532	407	86	321	218	59	546	418	88	330	215	59	
	確保方策	教育・保育施設※1	645	341			184	55	645	421			220	58
		地域型保育事業※2					26	9					63	15
	計(B)	645	341			210	64	645	421			283	73	
B-A	113	▲66			▲8	5	99	3			68	14		
中央4	量の見込み(A)	431	503	75	428	149	123	442	516	77	439	156	126	
	確保方策	教育・保育施設※1	730	563			269	78	730	563			269	78
		地域型保育事業※2					0	0					54	18
	計(B)	730	563			269	78	730	563			323	96	
B-A	299	60			120	▲45	288	47			167	▲30		
中央5	量の見込み(A)	267	223	0	223	70	74	267	223	0	223	72	76	
	確保方策	教育・保育施設※1	345	248			141	39	345	248			141	39
		地域型保育事業※2					0	0					29	9
	計(B)	345	248			141	39	345	248			170	48	
B-A	78	25			71	▲35	78	25			98	▲28		
中央6	量の見込み(A)	320	778	0	778	531	172	321	781	0	781	545	175	
	確保方策	教育・保育施設※1	765	626			380	109	765	680			364	91
		地域型保育事業※2					0	0					0	0
	計(B)	765	626			380	109	765	680			364	91	
B-A	445	▲152			▲151	▲63	444	▲101			▲181	▲84		

【参考】 全体		平成27年度						平成28年度					
		1号	2号		3号		1号	2号		3号			
			教育コース	その他	1-2歳	0歳		教育コース	その他	1-2歳	0歳		
量の見込み(A)	2,680	2,298	262	2,036	1,418	529	2,725	2,332	268	2,064	1,446	538	
確保方策	教育・保育施設※1	4,120	2,444			1,313	374	4,035	2,640			1,356	374
	地域型保育事業※2					39	15					205	70
計(B)	4,120	2,444			1,352	389	4,035	2,640			1,561	444	
B-A	1,440	146			▲66	▲140	1,310	308			115	▲94	

※1 教育・保育施設 … 認定こども園、幼稚園(確認を受けない幼稚園を含む)、保育所

※2 地域型保育事業 … 小規模保育事業、家庭的保育事業、事業所内保育事業、居宅訪問型保育事業

(平成29年度～平成31年度は見直し後の数値)

(単位：人)

平成29年度					平成30年度					平成31年度							
1号	2号		3号		1号	2号		3号		1号	2号		3号				
	教育ニーズ	その他	1-2歳	0歳		教育ニーズ	その他	1-2歳	0歳		教育ニーズ	その他	1-2歳	0歳			
291	168	23	145	124	54	294	174	23	151	128	56	307	180	23	157	132	58
325	242			125	31	325	174			128	57	325	181			133	58
				0	0					0	0					0	0
325	242			125	31	325	174			128	57	325	181			133	58
34	74			1	▲23	31	0			0	1	18	1			1	0
836	659	91	568	464	122	839	681	90	591	479	127	835	704	90	614	495	131
1,225	571			285	55	1,075	681			400	59	975	707			419	64
				79	67					79	67					79	67
1,225	571			364	122	1,075	681			479	126	975	707			498	131
389	▲88			▲100	0	236	0			0	▲1	140	3			3	0
547	490	68	422	340	61	542	507	67	440	351	63	539	524	67	457	363	65
645	428			225	46	705	507			289	48	585	526			302	51
				63	15					63	15					63	15
645	428			288	61	705	507			352	63	585	526			365	66
98	▲62			▲52	0	163	0			1	0	46	2			2	1
442	613	85	528	541	41	445	634	84	550	559	42	461	655	83	572	578	44
730	580			313	17	730	634			367	18	635	658			388	20
				146	24					193	24					193	24
730	580			459	41	730	634			560	42	635	658			581	44
288	▲33			▲82	0	285	0			1	0	174	3			3	0
266	230	32	198	170	47	276	238	31	207	176	49	284	245	31	214	182	51
345	248			141	39	345	238			107	20	345	247			113	22
				69	29					69	29					69	29
345	248			210	68	345	238			176	49	345	247			182	51
79	18			40	21	69	0			0	0	61	2			0	0
319	735	102	633	371	95	321	760	101	659	383	99	327	786	100	686	396	102
725	744			436	97	725	760			364	89	725	790			379	92
				20	10					20	10					20	10
725	744			456	107	725	760			384	99	725	790			399	102
406	9			85	12	404	0			1	0	398	4			3	0

平成29年度					平成30年度					平成31年度							
1号	2号		3号		1号	2号		3号		1号	2号		3号				
	教育ニーズ	その他	1-2歳	0歳		教育ニーズ	その他	1-2歳	0歳		教育ニーズ	その他	1-2歳	0歳			
2,701	2,895	401	2,494	2,010	420	2,717	2,994	396	2,598	2,076	436	2,753	3,094	394	2,700	2,146	451
3,995	2,813			1,525	285	3,905	2,994			1,655	291	3,590	3,109			1,734	307
				377	145					424	145					424	145
3,995	2,813			1,902	430	3,905	2,994			2,079	436	3,590	3,109			2,158	452
1,294	▲82			▲108	10	1,188	0			3	0	837	15			12	1

【北区北福祉事務所管内】			平成27年度						平成28年度					
			1号	2号		3号		1号	2号		3号			
				教育コース	その他	1-2歳	0歳		教育コース	その他	1-2歳	0歳		
北1	量の見込み(A)	291	271	65	206	114	58	300	279	67	212	117	61	
	確保方策	教育・保育施設※1	884	95			54	11	935	95			54	11
		地域型保育事業※2					13	6					48	9
	計(B)	884	95			67	17	935	95			102	20	
B-A	593	▲176			▲47	▲41	635	▲184			▲15	▲41		
北2	量の見込み(A)	140	302	138	164	123	45	145	312	144	168	120	44	
	確保方策	教育・保育施設※1	260	216			115	29	260	220			118	32
		地域型保育事業※2					0	0					0	0
	計(B)	260	216			115	29	260	220			118	32	
B-A	120	▲86			▲8	▲16	115	▲92			▲2	▲12		
北3	量の見込み(A)	0	190	48	142	0	36	0	182	46	136	0	36	
	確保方策	教育・保育施設※1	70	186			78	11	95	186			78	11
		地域型保育事業※2					0	0					0	0
	計(B)	70	186			78	11	95	186			78	11	
B-A	70	▲4			78	▲25	95	4			78	▲25		
北4	量の見込み(A)	0	76	0	76	0	18	0	68	0	68	0	19	
	確保方策	教育・保育施設※1	0	66			32	7	0	66			32	7
		地域型保育事業※2					0	0					0	0
	計(B)	0	66			32	7	0	66			32	7	
B-A	0	▲10			32	▲11	0	▲2			32	▲12		
北5	量の見込み(A)	237	282	59	223	69	42	228	272	57	215	66	42	
	確保方策	教育・保育施設※1	475	224			118	26	480	277			146	35
		地域型保育事業※2					0	0					0	0
	計(B)	475	224			118	26	480	277			146	35	
B-A	238	▲58			49	▲16	252	5			80	▲7		
北6	量の見込み(A)	165	330	54	276	213	39	165	330	54	276	207	38	
	確保方策	教育・保育施設※1	475	268			132	30	475	268			132	30
		地域型保育事業※2					24	6					30	9
	計(B)	475	268			156	36	475	268			162	39	
B-A	310	▲62			▲57	▲3	310	▲62			▲45	1		

【参考】 全体			平成27年度						平成28年度					
			1号	2号		3号		1号	2号		3号			
				教育コース	その他	1-2歳	0歳		教育コース	その他	1-2歳	0歳		
量の見込み(A)	833	1,451	364	1,087	519	238	838	1,443	368	1,075	510	240		
確保方策	教育・保育施設※1	2,164	1,055			529	114	2,245	1,112			560	126	
	地域型保育事業※2					37	12					78	18	
計(B)	2,164	1,055			566	126	2,245	1,112			638	144		
B-A	1,331	▲396			47	▲112	1,407	▲331			128	▲96		

※1 教育・保育施設 … 認定こども園、幼稚園(確認を受けない幼稚園を含む)、保育所

※2 地域型保育事業 … 小規模保育事業、家庭的保育事業、事業所内保育事業、居宅訪問型保育事業

(平成29年度～平成31年度は見直し後の数値)

(単位：人)

平成29年度						平成30年度						平成31年度					
1号	2号		3号		1号	2号		3号		1号	2号		3号				
	教育ニーズ	その他	1-2歳	0歳		教育ニーズ	その他	1-2歳	0歳		教育ニーズ	その他	1-2歳	0歳			
322	398	55	343	309	41	349	412	55	357	320	42	357	426	54	372	330	44
935	130			55	8	760	412			111	9	760	428			94	11
				187	33					208	33					238	33
935	130			242	41	760	412			319	42	760	428			332	44
613	▲268			▲67	0	411	0			▲1	0	403	2			2	0
147	184	25	159	170	34	143	190	25	165	176	35	139	196	25	171	182	36
260	220			118	32	260	190			176	36	260	197			183	36
				0	0					0	0					0	0
260	220			118	32	260	190			176	36	260	197			183	36
113	36			▲52	▲2	117	0			0	1	121	1			1	0
0	61	8	53	47	34	0	63	8	55	48	35	0	65	8	57	49	36
95	186			78	11	95	63			48	36	95	66			49	36
				0	0					0	0					0	0
95	186			78	11	95	63			48	36	95	66			49	36
95	125			31	▲23	95	0			0	1	95	1			0	0
0	61	8	53	16	14	0	63	8	55	16	14	0	65	8	57	17	15
0	66			32	7	0	63			16	14	0	66			17	15
				0	0					0	0					0	0
0	66			32	7	0	63			16	14	0	66			17	15
0	5			16	▲7	0	0			0	0	0	1			0	0
224	245	34	211	108	41	210	253	34	219	112	42	203	262	33	229	116	44
480	277			146	35	480	253			111	42	480	263			116	44
				0	0					0	0					0	0
480	277			146	35	480	253			111	42	480	263			116	44
256	32			38	▲6	270	0			▲1	0	277	1			0	0
169	306	42	264	155	14	168	317	42	275	160	14	163	327	42	285	165	14
475	293			132	5	475	317			130	5	365	329			136	6
				30	9					30	9					30	9
475	293			162	14	475	317			160	14	365	329			166	15
306	▲13			7	0	307	0			0	0	202	2			1	1

平成29年度						平成30年度						平成31年度					
1号	2号		3号		1号	2号		3号		1号	2号		3号				
	教育ニーズ	その他	1-2歳	0歳		教育ニーズ	その他	1-2歳	0歳		教育ニーズ	その他	1-2歳	0歳			
862	1,255	172	1,083	805	178	870	1,298	172	1,126	832	182	862	1,341	170	1,171	859	189
2,245	1,172			561	98	2,070	1,298			592	142	1,960	1,349			595	148
				217	42					238	42					268	42
2,245	1,172			778	140	2,070	1,298			830	184	1,960	1,349			863	190
1,383	▲83			▲27	▲38	1,200	0			▲2	2	1,098	8			4	1

【中区福祉事務所管内】		平成27年度						平成28年度						
		1号	2号		3号		1号	2号		3号				
			教育ニーズ	その他	1-2歳	0歳		教育ニーズ	その他	1-2歳	0歳			
中1	量の見込み(A)	421	237	84	153	114	56	421	232	82	150	117	56	
	確保方策	教育・保育施設※1	592	301			157	37	592	296			152	37
		地域型保育事業※2					0	0					0	0
	計(B)	592	301			157	37	592	296			152	37	
B-A	171	64			43	▲19	171	64			35	▲19		
中2	量の見込み(A)	259	342	31	311	266	62	261	345	31	314	250	61	
	確保方策	教育・保育施設※1	300	404			191	55	300	404			191	55
		地域型保育事業※2					0	0					0	0
	計(B)	300	404			191	55	300	404			191	55	
B-A	41	62			▲75	▲7	39	59			▲59	▲6		
中3	量の見込み(A)	236	270	80	190	158	74	232	266	79	187	164	74	
	確保方策	教育・保育施設※1	400	257			131	40	400	257			131	40
		地域型保育事業※2					0	0					0	0
	計(B)	400	257			131	40	400	257			131	40	
B-A	164	▲13			▲27	▲34	168	▲9			▲33	▲34		
中4	量の見込み(A)	536	302	32	270	175	58	539	304	32	272	166	57	
	確保方策	教育・保育施設※1	650	432			232	56	665	432			232	56
		地域型保育事業※2					0	0					12	3
	計(B)	650	432			232	56	665	432			244	59	
B-A	114	130			57	▲2	126	128			78	2		
中5	量の見込み(A)	550	606	40	566	280	102	536	590	39	551	285	101	
	確保方策	教育・保育施設※1	735	348			197	65	735	348			197	65
		地域型保育事業※2					0	0					0	0
	計(B)	735	348			197	65	735	348			197	65	
B-A	185	▲258			▲83	▲37	199	▲242			▲88	▲36		

中区福祉事務所管内		平成27年度						平成28年度						
		1号	2号		3号		1号	2号		3号				
			教育ニーズ	その他	1-2歳	0歳		教育ニーズ	その他	1-2歳	0歳			
【参考】 全体	量の見込み(A)	2,002	1,757	267	1,490	993	352	1,989	1,737	263	1,474	982	349	
	確保方策	教育・保育施設※1	2,677	1,742			908	253	2,692	1,737			903	253
		地域型保育事業※2					0	0					12	3
	計(B)	2,677	1,742			908	253	2,692	1,737			915	256	
B-A	675	▲15			▲85	▲99	703	0			▲67	▲93		

※1 教育・保育施設 … 認定こども園、幼稚園(確認を受けない幼稚園を含む)、保育所

※2 地域型保育事業 … 小規模保育事業、家庭的保育事業、事業所内保育事業、居宅訪問型保育事業

(平成29年度～平成31年度は見直し後の数値)

(単位：人)

平成29年度					平成30年度					平成31年度							
1号	2号		3号		1号	2号		3号		1号	2号		3号				
	教育コース	その他	1-2歳	0歳		教育コース	その他	1-2歳	0歳		教育コース	その他	1-2歳	0歳			
411	551	76	475	201	61	411	570	76	494	208	64	418	589	75	514	215	65
592	424			147	32	592	570			181	63	519	592			149	65
				0	0					27	0					67	0
592	424			147	32	592	570			208	63	519	592			216	65
181	▲127			▲54	▲29	181	0			0	▲1	101	3			1	0
264	337	47	290	232	27	248	349	46	303	240	28	236	360	46	314	248	29
300	412			210	28	300	349			176	28	360	362			185	29
				38	0					64	0					64	0
300	412			248	28	300	349			240	28	360	362			249	29
36	75			16	1	52	0			0	0	124	2			1	0
228	199	27	172	139	14	231	206	27	179	144	14	236	213	27	186	149	14
400	257			157	14	400	206			144	14	400	214			150	15
				0	0					0	0					0	0
400	257			157	14	400	206			144	14	400	214			150	15
172	58			18	0	169	0			0	0	164	1			1	1
545	521	72	449	387	68	539	539	71	468	399	71	517	556	71	485	413	73
665	458			256	6	665	539			299	9	665	559			284	11
				74	62					101	62					131	62
665	458			330	68	665	539			400	71	665	559			415	73
120	▲63			▲57	0	126	0			1	0	148	3			2	0
520	674	93	581	417	41	504	697	92	605	432	42	507	720	92	628	446	44
735	367			202	41	735	697			256	42	735	724			243	44
				124	0					176	0					206	0
735	367			326	41	735	697			432	42	735	724			449	44
215	▲307			▲91	0	231	0			0	0	228	4			3	0

平成29年度					平成30年度					平成31年度							
1号	2号		3号		1号	2号		3号		1号	2号		3号				
	教育コース	その他	1-2歳	0歳		教育コース	その他	1-2歳	0歳		教育コース	その他	1-2歳	0歳			
1,968	2,282	315	1,967	1,376	211	1,933	2,361	312	2,049	1,423	219	1,914	2,438	311	2,127	1,471	225
2,692	1,918			972	121	2,692	2,361			1,056	156	2,679	2,451			1,011	164
				236	62					368	62					468	62
2,692	1,918			1,208	183	2,692	2,361			1,424	218	2,679	2,451			1,479	226
724	▲364			▲168	▲28	759	0			1	▲1	765	13			8	1

【東区福祉事務所管内】		平成27年度						平成28年度						
		1号	2号		3号		1号	2号		3号				
			教育ニーズ	その他	1-2歳	0歳		教育ニーズ	その他	1-2歳	0歳			
東1	量の見込み(A)	132	198	0	198	109	0	130	196	0	196	110	0	
	確保方策	教育・保育施設※1	260	252			132	26	260	252			132	26
		地域型保育事業※2					0	0					0	0
	計(B)	260	252			132	26	260	252			132	26	
	B-A	128	54			23	26	130	56			22	26	
東2	量の見込み(A)	330	383	85	298	171	87	325	376	84	292	164	83	
	確保方策	教育・保育施設※1	560	300			177	53	560	300			177	53
		地域型保育事業※2					0	0					0	0
	計(B)	560	300			177	53	560	300			177	53	
	B-A	230	▲ 83			6	▲ 34	235	▲ 76			13	▲ 30	
東3	量の見込み(A)	26	128	64	64	84	22	25	127	64	63	81	22	
	確保方策	教育・保育施設※1	125	101			44	5	125	101			44	5
		地域型保育事業※2					0	0					0	0
	計(B)	125	101			44	5	125	101			44	5	
	B-A	99	▲ 27			▲ 40	▲ 17	100	▲ 26			▲ 37	▲ 17	
東4	量の見込み(A)	188	219	72	147	216	23	192	224	74	150	204	22	
	確保方策	教育・保育施設※1	370	210			80	40	370	210			80	40
		地域型保育事業※2					0	0					0	0
	計(B)	370	210			80	40	370	210			80	40	
	B-A	182	▲ 9			▲ 136	17	178	▲ 14			▲ 124	18	
東5	量の見込み(A)	126	466	167	299	207	57	122	454	163	291	216	58	
	確保方策	教育・保育施設※1	605	389			231	60	605	389			231	60
		地域型保育事業※2					0	0					0	0
	計(B)	605	389			231	60	605	389			231	60	
	B-A	479	▲ 77			24	3	483	▲ 65			15	2	

東区福祉事務所管内		平成27年度						平成28年度						
		1号	2号		3号		1号	2号		3号				
			教育ニーズ	その他	1-2歳	0歳		教育ニーズ	その他	1-2歳	0歳			
【参考】 全体	量の見込み(A)	802	1,394	388	1,006	787	189	794	1,377	385	992	775	185	
	確保方策	教育・保育施設※1	1,920	1,252			664	184	1,920	1,252			664	184
		地域型保育事業※2					0	0					0	0
	計(B)	1,920	1,252			664	184	1,920	1,252			664	184	
	B-A	1,118	▲ 142			▲ 123	▲ 5	1,126	▲ 125			▲ 111	▲ 1	

※1 教育・保育施設 … 認定こども園、幼稚園(確認を受けない幼稚園を含む)、保育所

※2 地域型保育事業 … 小規模保育事業、家庭的保育事業、事業所内保育事業、居宅訪問型保育事業

(平成29年度～平成31年度は見直し後の数値)

(単位：人)

平成29年度					平成30年度					平成31年度							
1号	2号		3号		1号	2号		3号		1号	2号		3号				
	教育コース	その他	1-2歳	0歳		教育コース	その他	1-2歳	0歳		教育コース	その他	1-2歳	0歳			
131	306	42	264	108	48	124	317	42	275	112	49	126	327	42	285	116	51
135	287			156	32	135	317			103	45	135	329			108	47
				8	4					8	4					8	4
135	287			164	36	135	317			111	49	135	329			116	51
4	▲19			56	▲12	11	0			▲1	0	9	2			0	0
320	383	53	330	124	54	316	396	52	344	128	56	304	409	52	357	132	58
560	300			177	53	560	396			128	56	560	411			133	59
				0	0					0	0					0	0
560	300			177	53	560	396			128	56	560	411			133	59
240	▲83			53	▲1	244	0			0	0	256	2			1	1
23	107	15	92	46	0	22	111	15	96	48	0	22	115	15	100	50	0
125	105			45	0	125	111			48	0	125	115			50	0
				0	0					0	0					0	0
125	105			45	0	125	111			48	0	125	115			50	0
102	▲2			▲1	0	103	0			0	0	103	0			0	0
187	184	25	159	77	14	182	190	25	165	80	14	174	196	25	171	83	14
370	239			80	11	370	190			73	11	370	197			76	12
				7	3					7	3					7	3
370	239			87	14	370	190			80	14	370	197			83	15
183	55			10	0	188	0			0	0	196	1			0	1
119	383	53	330	216	34	119	396	52	344	224	35	124	409	52	357	231	36
605	389			231	60	605	396			224	35	605	411			232	36
				0	0					0	0					0	0
605	389			231	60	605	396			224	35	605	411			232	36
486	6			15	26	486	0			0	0	481	2			1	0

平成29年度					平成30年度					平成31年度							
1号	2号		3号		1号	2号		3号		1号	2号		3号				
	教育コース	その他	1-2歳	0歳		教育コース	その他	1-2歳	0歳		教育コース	その他	1-2歳	0歳			
780	1,363	188	1,175	571	150	763	1,410	186	1,224	592	154	750	1,456	186	1,270	612	159
1,795	1,320			689	156	1,795	1,410			576	147	1,795	1,463			599	154
				15	7					15	7					15	7
1,795	1,320			704	163	1,795	1,410			591	154	1,795	1,463			614	161
1,015	▲43			133	13	1,032	0			▲1	0	1,045	7			2	2

【南区西福祉事務所管内】		平成27年度						平成28年度						
		1号	2号		3号		1号	2号		3号				
			教育ニーズ	その他	1-2歳	0歳		教育ニーズ	その他	1-2歳	0歳			
西1	量の見込み(A)	283	432	78	354	334	92	289	442	79	363	324	92	
	確保方策	教育・保育施設※1	390	398			210	52	390	398			210	52
		地域型保育事業※2					0	0					0	0
	計(B)	390	398			210	52	390	398			210	52	
B-A	107	▲34			▲124	▲40	101	▲44			▲114	▲40		
西2	量の見込み(A)	0	211	0	211	122	29	0	222	0	222	122	30	
	確保方策	教育・保育施設※1	0	274			116	10	0	264			126	10
		地域型保育事業※2					0	0					0	0
	計(B)	0	274			116	10	0	264			126	10	
B-A	0	63			▲6	▲19	0	42			4	▲20		
西3	量の見込み(A)	124	249	0	249	123	0	126	251	0	251	112	0	
	確保方策	教育・保育施設※1	130	380			155	25	130	380			155	25
		地域型保育事業※2					14	5					14	5
	計(B)	130	380			169	30	130	380			169	30	
B-A	6	131			46	30	4	129			57	30		
西4	量の見込み(A)	132	231	0	231	103	14	123	216	0	216	105	14	
	確保方策	教育・保育施設※1	120	225			107	18	120	232			108	30
		地域型保育事業※2					0	0					0	0
	計(B)	120	225			107	18	120	232			108	30	
B-A	▲12	▲6			4	4	▲3	16			3	16		

南区西福祉事務所管内		平成27年度						平成28年度						
		1号	2号		3号		1号	2号		3号				
			教育ニーズ	その他	1-2歳	0歳		教育ニーズ	その他	1-2歳	0歳			
【参考】 全体	量の見込み(A)	539	1,123	78	1,045	682	135	538	1,131	79	1,052	663	136	
	確保方策	教育・保育施設※1	640	1,277			588	105	640	1,274			599	117
		地域型保育事業※2					14	5					14	5
	計(B)	640	1,277			602	110	640	1,274			613	122	
B-A	101	154			▲80	▲25	102	143			▲50	▲14		

※1 教育・保育施設 … 認定こども園、幼稚園(確認を受けない幼稚園を含む)、保育所

※2 地域型保育事業 … 小規模保育事業、家庭的保育事業、事業所内保育事業、居宅訪問型保育事業

(平成29年度～平成31年度は見直し後の数値)

(単位：人)

平成29年度					平成30年度					平成31年度							
1号	2号		3号		1号	2号		3号		1号	2号		3号				
	教育ニーズ	その他	1-2歳	0歳		教育ニーズ	その他	1-2歳	0歳		教育ニーズ	その他	1-2歳	0歳			
280	322	44	278	340	34	278	333	44	289	352	35	272	344	44	300	363	36
390	435			251	34	345	333			332	35	345	345			345	36
				20	0					20	0					20	0
390	435			271	34	345	333			352	35	345	345			365	36
110	113			▲69	0	67	0			0	0	73	1			2	0
0	245	34	211	93	14	0	253	34	219	96	14	0	262	33	229	99	15
60	251			127	12	60	253			95	14	60	263			100	15
				0	0					0	0					0	0
60	251			127	12	60	253			95	14	60	263			100	15
60	6			34	▲2	60	0			▲1	0	60	1			1	0
128	123	17	106	170	20	122	127	17	110	176	21	116	131	17	114	182	22
190	370			156	19	190	127			162	16	190	132			169	17
				14	5					14	5					14	5
190	370			170	24	190	127			176	21	190	132			183	22
62	247			0	4	68	0			0	0	74	1			1	0
117	107	15	92	108	27	112	111	15	96	112	28	113	115	15	100	116	29
120	232			108	30	120	111			112	28	120	115			116	29
				0	0					0	0					0	0
120	232			108	30	120	111			112	28	120	115			116	29
3	125			0	3	8	0			0	0	7	0			0	0

平成29年度					平成30年度					平成31年度							
1号	2号		3号		1号	2号		3号		1号	2号		3号				
	教育ニーズ	その他	1-2歳	0歳		教育ニーズ	その他	1-2歳	0歳		教育ニーズ	その他	1-2歳	0歳			
525	797	110	687	711	95	512	824	110	714	736	98	501	852	109	743	760	102
760	1,288			642	95	715	824			701	93	715	855			730	97
				34	5					34	5					34	5
760	1,288			676	100	715	824			735	98	715	855			764	102
235	491			▲35	5	203	0			▲1	0	214	3			4	0

【南区南福祉事務所管内】		平成27年度						平成28年度						
		1号	2号		3号		1号	2号		3号				
			教育ニーズ	その他	1-2歳	0歳		教育ニーズ	その他	1-2歳	0歳			
南1	量の見込み(A)	386	455	136	319	264	53	385	453	135	318	260	54	
	確保方策	教育・保育施設※1	600	236			133	31	600	236			133	31
		地域型保育事業※2					0	0					13	6
	計(B)	600	236			133	31	600	236			146	37	
	B-A	214	▲219			▲131	▲22	215	▲217			▲114	▲17	
南2	量の見込み(A)	213	344	125	219	288	91	214	345	125	220	280	90	
	確保方策	教育・保育施設※1	315	148			77	15	315	148			77	15
		地域型保育事業※2					0	0					0	0
	計(B)	315	148			77	15	315	148			77	15	
	B-A	102	▲196			▲211	▲76	101	▲197			▲203	▲75	
南3	量の見込み(A)	411	184	0	184	131	49	404	182	81	101	132	48	
	確保方策	教育・保育施設※1	390	240			134	36	390	240			134	36
		地域型保育事業※2					0	0					12	4
	計(B)	390	240			134	36	390	240			146	40	
	B-A	▲21	56			3	▲13	▲14	58			14	▲8	
南4	量の見込み(A)	180	401	108	293	214	64	181	401	109	292	211	63	
	確保方策	教育・保育施設※1	645	379			186	35	505	389			204	47
		地域型保育事業※2					0	0					0	0
	計(B)	645	379			186	35	505	389			204	47	
	B-A	465	▲22			▲28	▲29	324	▲12			▲7	▲16	

南区南福祉事務所管内		平成27年度						平成28年度						
		1号	2号		3号		1号	2号		3号				
			教育ニーズ	その他	1-2歳	0歳		教育ニーズ	その他	1-2歳	0歳			
【参考】 全体	量の見込み(A)	1,190	1,384	369	1,015	897	257	1,184	1,381	450	931	883	255	
	確保方策	教育・保育施設※1	1,950	1,003			530	117	1,810	1,013			548	129
		地域型保育事業※2					0	0					25	10
	計(B)	1,950	1,003			530	117	1,810	1,013			573	139	
	B-A	760	▲381			▲367	▲140	626	▲368			▲310	▲116	

※1 教育・保育施設 … 認定こども園、幼稚園(確認を受けない幼稚園を含む)、保育所

※2 地域型保育事業 … 小規模保育事業、家庭的保育事業、事業所内保育事業、居宅訪問型保育事業

【参考】 全体		平成27年度						平成28年度						
		1号	2号		3号		1号	2号		3号				
			教育ニーズ	その他	1-2歳	0歳		教育ニーズ	その他	1-2歳	0歳			
【参考】 全体	量の見込み(A)	8,046	9,407	1,728	7,679	5,296	1,700	8,068	9,401	1,813	7,588	5,259	1,703	
	確保方策	教育・保育施設※1	13,471	8,773			4,532	1,147	13,342	9,028			4,630	1,183
		地域型保育事業※2					90	32					334	106
	計(B)	13,471	8,773			4,622	1,179	13,342	9,028			4,964	1,289	
	B-A	5,425	▲634			▲674	▲521	5,274	▲373			▲295	▲414	

※1 教育・保育施設 … 認定こども園、幼稚園(確認を受けない幼稚園を含む)、保育所

※2 地域型保育事業 … 小規模保育事業、家庭的保育事業、事業所内保育事業、居宅訪問型保育事業

(平成29年度～平成31年度は見直し後の数値)

(単位：人)

平成29年度					平成30年度					平成31年度							
1号	2号		3号		1号	2号		3号		1号	2号		3号				
	教育ニーズ	その他	1-2歳	0歳		教育ニーズ	その他	1-2歳	0歳		教育ニーズ	その他	1-2歳	0歳			
370	490	68	422	247	61	359	507	67	440	256	64	356	524	67	457	264	65
600	378			197	55	600	507			243	57	600	526			252	60
				13	6					13	6					13	6
600	378			210	61	600	507			256	63	600	526			265	66
230	▲112			▲37	0	241	0			0	▲1	244	2			1	1
209	368	51	317	216	54	205	380	50	330	224	56	200	393	50	343	231	58
315	227			107	28	280	380			112	40	280	395			120	42
				112	16					112	16					112	16
315	227			219	44	280	380			224	56	280	395			232	58
106	▲141			3	▲10	75	0			0	0	80	2			1	0
391	306	42	264	186	41	383	317	42	275	192	42	385	327	42	285	198	44
390	240			134	36	390	317			180	38	390	329			187	40
				12	4					12	4					12	4
390	240			146	40	390	317			192	42	390	329			199	44
▲1	▲66			▲40	▲1	7	0			0	0	5	2			1	0
178	383	53	330	216	7	173	396	52	344	224	7	166	409	52	357	231	7
480	443			202	15	480	396			144	7	480	411			152	7
				80	0					80	0					80	0
480	443			282	15	480	396			224	7	480	411			232	7
302	60			66	8	307	0			0	0	314	2			1	0

平成29年度					平成30年度					平成31年度							
1号	2号		3号		1号	2号		3号		1号	2号		3号				
	教育ニーズ	その他	1-2歳	0歳		教育ニーズ	その他	1-2歳	0歳		教育ニーズ	その他	1-2歳	0歳			
1,148	1,547	214	1,333	865	163	1,120	1,600	211	1,389	896	169	1,107	1,653	211	1,442	924	174
1,785	1,288			640	134	1,750	1,600			679	142	1,750	1,661			711	149
				217	26					217	26					217	26
1,785	1,288			857	160	1,750	1,600			896	168	1,750	1,661			928	175
637	▲259			▲8	▲3	630	0			0	▲1	643	8			4	1

平成29年度					平成30年度					平成31年度							
1号	2号		3号		1号	2号		3号		1号	2号		3号				
	教育ニーズ	その他	1-2歳	0歳		教育ニーズ	その他	1-2歳	0歳		教育ニーズ	その他	1-2歳	0歳			
7,984	10,139	1,400	8,739	6,338	1,217	7,915	10,487	1,387	9,100	6,555	1,258	7,887	10,834	1,381	9,453	6,772	1,300
13,272	9,799			5,029	889	12,927	10,487			5,259	971	12,489	10,888			5,380	1,019
				1,096	287					1,296	287					1,426	287
13,272	9,799			6,125	1,176	12,927	10,487			6,555	1,258	12,489	10,888			6,806	1,306
5,288	▲340			▲213	▲41	5,012	0			0	0	4,602	54			34	6

3 各年度における地域子ども・子育て支援事業の量の見込み及び提供体制の確保

過去からの推移や「子ども・子育て支援に関するアンケート調査」の結果などをもとに、計画期間における地域子ども・子育て支援事業の「量の見込み」及び「確保方策」を設定しました。

提供区域は、いずれの事業も市内全域です。

(1) 地域子育て支援拠点事業 (岡山っ子育成局地域子育て支援課)

① 事業の概要

乳幼児のいる子育て中の親子の交流や育児相談、情報提供等を実施し、子育てを支援します。(地域子育て支援センター)

② 事業の現状

【対象児童・対象者】 0～2歳の乳幼児の親子(国の制度)
(岡山市は就学前までの児童の親子利用が可能です。)

【実施施設数】 公立保育園・認定こども園3、私立保育園・認定こども園18、公立児童館1 計22施設。加えて平成28年度からふれあい児童館5館で実施。

【利用者数】 38,945人/年 ※延べ人数
(就学前までの児童の利用数 平成25年度実績)

平成27年度実績	47,624人	平成28年度実績	約84,000人
----------	---------	----------	----------

③ 量の見込み(平成29年度～平成31年度は見直し後の数値)

計画年次	平成27年度	平成28年度	平成29年度	平成30年度	平成31年度
量の見込み(児童数)(A)	29,680人	29,640人	40,530人	39,790人	39,090人
確保方策(B)	29,680人	29,640人	40,530人	39,790人	39,090人
(B)-(A)	0人	0人	0人	0人	0人

量の見込みの考え方…過去の就学前までの児童の利用実績数を基に、0～2歳児の人口比率を考慮し児童数を見込んでいます。なお、平成29年度から新たにふれあい児童館5館分を加えています。

④ 提供体制等の確保について

・確保の方法

現在、事業を行っている施設で実施しますが、今後も身近な施設で交流や相談ができるよう、事業実施地域及び施設等について見直しを検討していきます。

(2) 妊婦健康診査事業 (保健福祉局健康づくり課)

① 事業の概要

妊婦の健康診査の徹底を図り、疾病等を早期に発見し、適切な指導等を行うことを目的に、妊娠届けを提出した妊婦に対し、受診票を交付し、健康診査を実施します。

② 事業の現状

【対象者】 妊婦

【実施内容】 妊婦一般健康診査 14 回、妊婦超音波検査 4 回、妊婦血液検査 2 回

妊婦クラミジア抗原検査 1 回

平成 28 年 4 月より B 型溶血性連鎖球菌検査 1 回を追加

【利用者数】 6,872 人 (平成 25 年度 妊娠届出数)

平成 27 年度実績	6,727 人	平成 28 年度実績	6,624 人
------------	---------	------------	---------

③ 量の見込み

計画年次	平成 27 年度	平成 28 年度	平成 29 年度	平成 30 年度	平成 31 年度
量の見込み(A)	6,945 人	6,856 人	6,767 人	6,678 人	6,589 人
確保方策(B)	6,945 人	6,856 人	6,767 人	6,678 人	6,589 人
(B)-(A)	0 人	0 人	0 人	0 人	0 人

量の見込みの考え方…過去の実績に基づき、妊娠届出数を見込んでいます。

④ 提供体制等の確保について

・確保の方法

妊娠届出者に対し住民基本台帳を確認の上、受診票つづりを交付しており、受診率の向上に向けた取り組みを実施します。

(3) 乳児家庭全戸訪問事業

(保健福祉局健康づくり課)

① 事業の概要

生後4か月までの乳児がいる全戸家庭を、訪問ボランティア(愛育委員)が絵本を持って訪問し、子育てに関するさまざまな不安や悩みを聞き、子育て支援に関する情報提供を行うとともに、親子の心身の状況や養育環境の把握を行い、支援が必要な家庭に対して適切なサービス提供につなげます。

また、地域のボランティアが訪問することで、地域とのつながりを持ち、親の孤立を防止するとともに、地域全体で親を支援する体制を構築します。(こんにちは赤ちゃん事業)

② 事業の現状

【対象者】 生後4か月までの乳児のいる家庭

【実施内容】 子育て支援情報提供

親子の心身状況・養育環境等の把握

ブックスタートの絵本や子育て情報資料の配付

【対象者数】 6,809人(平成25年度訪問数)

平成27年度実績	6,590人	平成28年度実績	6,458人
----------	--------	----------	--------

③ 量の見込み

計画年次	平成27年度	平成28年度	平成29年度	平成30年度	平成31年度
量の見込み(A)	6,639人	6,554人	6,469人	6,384人	6,299人
確保方策(B)	6,639人	6,554人	6,469人	6,384人	6,299人
(B)-(A)	0人	0人	0人	0人	0人

量の見込みの考え方…出生見込み数を量の見込みとしています。

④ 提供体制等の確保について

・確保の方法

愛育委員協議会に事業委託し全戸訪問に可能なボランティアの確保を行います。

各保健センターの嘱託職員を中心に訪問ボランティアと連携しながら要支援ケースの把握に努めます。

(4) 養育支援訪問事業

(保健福祉局健康づくり課)

① 事業の概要

出産後間もない時期やさまざまな要因で養育が困難になっている家庭に対して、保健師・助産師・保育士等が定期的に訪問し、具体的な育児に関する技術的指導や、養育者の精神的サポートを行うことにより、養育上の諸問題の解決や軽減を図るとともに、家庭において安定した養育が可能となるよう支援します。

② 事業の現状

【対象者】 養育困難世帯

【実施内容】 定期的な訪問による養育支援

- ・育児相談
- ・発達支援
- ・養育者の相談や健康に関する支援

平成 27 年度実績	38 人	平成 28 年度実績	31 人
------------	------	------------	------

③ 量の見込み

計画年次	平成 27 年度	平成 28 年度	平成 29 年度	平成 30 年度	平成 31 年度
量の見込み(A)	35 人	35 人	35 人	35 人	35 人
確保方策(B)	35 人	35 人	35 人	35 人	35 人
(B)-(A)	0 人	0 人	0 人	0 人	0 人

量の見込みの考え方…養育支援訪問事業に関わる専門職員の数を量の見込みとしています。

④ 提供体制等の確保について

・確保の方法

助産制度利用者や医療機関からの連絡により出産直後から支援が必要な家庭を把握し、保健師、助産師等で定期的に訪問を実施します。

多様な支援内容に対応するため、訪問実施する職員の確保に努めます。

その他の要支援児童、要保護児童等の支援に資する事業（要保護児童対策地域協議会）（岡山っ子育成局こども福祉課）

① 事業の概要

虐待を受けている子どもをはじめとする要保護児童の早期発見や適切な保護を目的とし、関係機関がその子ども等に関する情報や考え方を共有し、適切な連携のもとで対応していくため、要保護児童対策地域協議会を設置し、機関相互の連携の強化を図ります。

② 事業の現状

【対象者】 要保護児童およびその保護者等

【実施内容】 代表者会議…市代表者会議 年1回、福祉地区代表者会議 年2回×6地区(注)

実務者会議…市実務者会議 年4回程度 福祉地区実務者会議年72回

個別検討会議…随時

【対象者数】 1,265件 平成25年度実績 要保護児童進行管理件数

平成27年度実績	1,354件	平成28年度実績	1,255件
----------	--------	----------	--------

③ 量の見込み

計画年次	平成27年度	平成28年度	平成29年度	平成30年度	平成31年度
量の見込み(A)	1,400件	1,500件	1,600件	1,700件	1,800件
確保方策(B)	1,400件	1,500件	1,600件	1,700件	1,800件
(B)-(A)	0件	0件	0件	0件	0件

量の見込みの考え方…過去の実績に基づき進行管理件数を見込んでいます。

④ 提供体制等の確保について

・確保の方法

市内6福祉地区に1箇所ずつ設置している地域こども相談センターの構成職種については現状を維持しつつ、人員の増員を検討するなど相談体制の強化を図ります。

また、相談技術、専門性のスキルアップのため、研修の企画や外部研修への参加を促進します。

※ここでいう福祉地区とは、福祉事務所の所管区域のことです。

(5) 子育て短期支援事業 (岡山っ子育て成局こども福祉課)

① 事業の概要

保護者が疾病等の社会的事由により、家庭において児童を養育することが一時的に困難になった場合等に、乳児院・児童養護施設において児童の養育を行います。

② 事業の現状

【対象者】 一時的に養育困難となった家庭の児童

【実施内容】 2歳未満 乳児院 1施設
2歳以上 児童養護施設 5施設

【対象者数】 61人 547日 平成25年度実績 ※延べ利用日数

平成27年度実績	620日	平成28年度実績	958日
----------	------	----------	------

③ 量の見込み (平成29年度～平成31年度は見直し後の数値)

計画年次	平成27年度	平成28年度	平成29年度	平成30年度	平成31年度
量の見込み(A)	650日	650日	950日	1,000日	1,050日
確保方策(B)	650日	650日	950日	1,000日	1,050日
(B)-(A)	0日	0日	0日	0日	0日

量の見込みの考え方…過去の実績に基づき、利用日数を見込んでいます。

④ 提供体制等の確保について

・確保の方法

現在の体制を維持します。

2歳未満児 乳児院 1施設

2歳以上児 児童養護施設 5施設

(6) ファミリー・サポート・センター事業 (岡山っ子育て成局地域子育て支援課)

① 事業の概要

会員の相互援助により、子育て支援の地域ネットワークづくりを進め、仕事と育児を両立し、安心して働くことができる環境づくりを目指して、育児の支援をしてほしい方(依頼会員)と応援したい方(提供会員)を対象に、センターのアドバイザーが、依頼会員の要望を受け、提供会員を紹介します。

② 事業の現状

【対象者】 一時的に児童を預けたい保護者等

【実施内容】 会員数 3,100 人 平成 25 年度実績

(依頼会員 2,220 人、提供会員 561 人、両方会員 319 人)

※ 3 月 31 日時点会員数

平成 27 年度実績	2,994 人(依頼 2,236 人、提供 489 人、両方 269 人)
平成 28 年度実績	3,107 人(依頼 2,357 人、提供 507 人、両方 243 人)

③ 量の見込み

計画年次	平成 27 年度	平成 28 年度	平成 29 年度	平成 30 年度	平成 31 年度
量の見込み(A)	3,187 人	3,232 人	3,277 人	3,323 人	3,370 人
確保方策(B)	3,187 人	3,232 人	3,277 人	3,323 人	3,370 人
(B)-(A)	0 人	0 人	0 人	0 人	0 人

量の見込みの考え方…過去の実績に基づき、会員数を見込んでいます。

④ 提供体制等の確保について

・確保の方法

会員数の増加を図るため、就学前説明会や子育て支援施設でのチラシの配布等の事業のPR活動を効果的に行います。特に、依頼者の多様化するニーズに対応できるよう提供会員を増やすための募集活動を強化していきます。

(7) 一時預かり事業

(岡山っ子育成局保育・幼児教育課)

① 事業の概要

家庭において保育を受けることが一時的に困難になった乳幼児について、保育所・認定こども園等で一時的に預かり、必要な保護を行います。

② 事業の現状

【対象者】 一時的に家庭保育が困難になった乳幼児

【実施内容】 59施設（平成29年3月現在）

【利用件数】 年間 75,189人 平成25年度実績 ※延べ人数

平成27年度実績	87,693人	平成28年度実績	62,569人
----------	---------	----------	---------

③ 量の見込み

計画年次	平成27年度	平成28年度	平成29年度	平成30年度	平成31年度
量の見込み(A)	81,437人	81,323人	80,940人	80,439人	80,133人
確保方策(B)	81,437人	81,323人	80,940人	80,439人	80,133人
(B)-(A)	0人	0人	0人	0人	0人

量の見込みの考え方…過去の実績に基づき、利用人数を見込んでいます。

④ 提供体制等の確保について

・確保の方法

今後予測される量の見込みに対し、提供体制を確保していきます。

(8) 延長保育事業

(岡山っ子育成局保育・幼児教育課)

① 事業の概要

保育所や認定こども園において、2・3号認定子どもに対し、通常の利用時間帯以外の時間に開所時間を延長し、保育を行います。

② 事業の現状

【対象者】 保護者の勤務時間、通勤時間等を考慮し、やむを得ない事情により保育時間を延長する必要があると認められる児童

【実施内容】 99施設 (平成29年3月現在)

【利用件数】 年間実利用人数 5,110人 (延べ 175,295人) 平成25年度実績

平成27年度実績	4,622人	平成28年度実績	5,639人
----------	--------	----------	--------

③ 量の見込み

計画年次	平成27年度	平成28年度	平成29年度	平成30年度	平成31年度
量の見込み(A)	5,887人	5,880人	5,851人	5,816人	5,794人
確保方策(B)	5,887人	5,880人	5,851人	5,816人	5,794人
(B)-(A)	0人	0人	0人	0人	0人

量の見込みの考え方…「子ども・子育て支援に関するアンケート調査」結果により、利用人数を見込んでいます。

④ 提供体制等の確保について

・確保の方法

保育所や認定こども園において延長保育事業を引き続き実施します。

(9) 病児保育事業

(岡山っ子育成局保育・幼児教育課)

① 事業の概要

保護者が就労している場合等であって、子どもが病気の際に自宅での保育が困難な場合に、医療機関等において病気の児童を一時的に保育します。

② 事業の現状

【対象者】 小学校6年生までの、市内に居住し、病気又は病後等のため集団保育が困難で、かつ、保護者の勤務、疾病、事故、出産、冠婚葬祭等社会的にやむを得ない事由により家庭で保育を行うことが困難な児童

【実施内容】 6施設 (平成29年3月現在)

【利用件数】 年間 4,540人 平成25年度実績 ※延べ人数

平成27年度実績	5,741人	平成28年度実績	5,299人
----------	--------	----------	--------

③ 量の見込み (平成29年度～平成31年度は見直し後の数値)

計画年次	平成27年度	平成28年度	平成29年度	平成30年度	平成31年度
量の見込み(A)	6,410人	6,403人	7,789人	7,718人	7,651人
確保方策(B)	9,312人	9,312人	7,789人	7,718人	7,651人
(B)-(A)	2,902人	2,909人	0人	0人	0人

量の見込みの考え方…過去の実績に基づき、利用人数を見込んでいます。平成29年度からは市内6施設分の見込みとしており、また、広域利用の運用開始の見込みも含めています。

④ 提供体制等の確保について

・確保の方法

市内6施設での提供体制の維持を図る中、市域を超えての広域利用の運用も含め市民ニーズに対する適正な提供体制を確保します。

(10) 放課後児童健全育成事業（放課後児童クラブ）

（岡山っ子育成局地域子育て支援課）

① 事業の概要

平成 27 年度からの子ども・子育て支援新制度施行により、小学校 3 年生までであった対象児童を小学校 6 年生まで拡大するとともに、これに伴い施設を整備して確保を図り、また放課後児童支援員等の資質向上と確保策の具体的な検討及び実施を行い、放課後児童クラブを支援していきます。

② 事業の現状

- 【対象児童】 小学校の児童
- 【開設日】 年間 250 日以上
- 【開設時間】 平日は 3 時間以上、学校休業日は 8 時間以上
- 【クラブ数】 90 クラブ（平成 25 年度実績）
- 【利用者数】 登録児童数 4,600 人（平成 25 年度実績）

平成 27 年度実績	5,832 人	平成 28 年度実績	6,377 人
------------	---------	------------	---------

③ 量の見込み（平成 29 年度～平成 31 年度は見直し後の数値）

計画年次	平成 27 年度	平成 28 年度	平成 29 年度	平成 30 年度	平成 31 年度
量の見込み(A)	6,653 人	6,640 人	8,570 人	8,561 人	8,542 人
確保方策(B)	5,530 人	5,850 人	7,615 人	8,215 人	8,570 人
(B)－(A)	△1,123 人	△790 人	△955 人	△346 人	28 人

量の見込みの考え方…「子ども・子育て支援に関するアンケート調査」結果により、利用児童数を見込んでいます。

④ 提供体制等の確保について

・確保の方法

- 対象児童が小学校 6 年生までとなることへの対応
増加する児童に対応するため学校施設、公的施設の利用や施設整備による施設の確保
- 放課後児童支援員の資格や員数が定められたことに伴い、処遇改善を含め、新たな人員確保策の検討及び実施
- 放課後児童支援員の資質向上のための研修の強化
- 放課後児童クラブが抱える事務の軽減を図るため、支援システムを構築

- ・年次計画

平成 31 年度末までに施設の確保を行うために、国が示す「放課後子ども総合プラン」
（平成 26 年度文部科学省・厚生労働省通知）を踏まえ、小学校の余裕教室、幼稚園、
学区内公共施設等の活用をまず検討し、既存施設の活用が困難な場合は小学校敷地内
にプレハブ施設を建設します。

(11) 利用者支援事業

ア. 【特定型】（岡山っ子育成局就園管理課）

① 事業の概要

子ども及びその保護者が、認定こども園・保育所・幼稚園等の教育・保育の利用や、一時預かり等の地域子育て支援事業等の中から、適切なサービスを選択し、円滑に利用できるよう、利用者の身近な場所に支援員を配置するなどし、必要な支援を行います。

② 事業の現状

本庁（就園管理課）及び市内6福祉事務所に保育利用者支援員を配置し、就学前教育・保育施設の利用に関する相談及び申請受付や施設情報の提供を実施。

平成27年度実績	10人	平成28年度実績	10人
----------	-----	----------	-----

③ 量の見込み

計画年次	平成27年度	平成28年度	平成29年度	平成30年度	平成31年度
量の見込み(A)	10人	10人	10人	10人	10人
確保方策(B)	10人	10人	10人	10人	10人
(B)－(A)	0人	0人	0人	0人	0人

量の見込みの考え方…保育利用者支援員数を量の見込みとしています。

④ 提供体制等の確保について

・確保の方法

保育利用者支援員（嘱託職員）の確保に努め、支援体制の充実を図ります。

イ、【母子保健型】（保健福祉局健康づくり課）

① 事業の概要

平成 28 年 9 月からは子育て世代包括支援センター（母子保健型）の機能として、親子手帳（母子健康手帳）の交付や相談を通じ、妊娠期から子育て期への切れ目ない支援を行います。

② 事業の現状

平成 28 年 9 月から、保健福祉会館（健康づくり課）におかやま産前産後相談ステーション（子育て世代包括支援センター）を設置、助産師等を配置し、安心して妊娠・出産や産後の子育てができるよう相談支援を実施。

平成 28 年度実績	995 件
------------	-------

(H28. 9. 1～H29. 3. 31)

③ 量の見込み（平成 29 年度から新たに登載）

計画年次	平成 27 年度	平成 28 年度	平成 29 年度	平成 30 年度	平成 31 年度
量の見込み(A)	—	—	1900 件	2100 件	2300 件
確保方策(B)	—	—	1900 件	2100 件	2300 件
(B)－(A)	—	—	0 件	0 件	0 件

量の見込みの考え方…市全体の妊娠届出件数の約 4 割（ステーションでの専門職による相談面接）をめざし、平成 28 年度の実績から量を見込んでいます。

④ 提供体制等の確保について

・確保の方法

妊娠届出時の専門職による相談・面接の向上に努め、支援体制の充実を図ります。

4 子ども・子育て支援事業計画の達成状況の点検及び評価

(1) 計画の周知

計画の推進にあたっては、岡山市子ども・子育て支援事業計画及び子ども・子育て支援新制度について広く市民に周知するとともに、必要な時に必要な人にきちんと情報が届くよう、パンフレットや広報紙、子育て応援サイト「こそだてぼけっと」や公式サイト等を利用した、きめ細やかな情報提供に努めます。

(2) 計画の点検・評価

この計画の点検・評価は、「確保方策」の実施状況、各施設等の利用実績、利用者の意見等を把握し、PDCAサイクルに基づいて、毎年度「岡山市子ども・子育て会議」において検証してまいります。

また、評価の結果「量の見込み」や「確保方策」が需要に対して不足が生じている場合やニーズが増加した場合は、「岡山市子ども・子育て会議」に諮り、これを見直します。

(3) 計画の推進

本計画を着実に推進していくため、教育・保育及び地域子ども・子育て支援事業における岡山市及び社会福祉法人等の事業者が、適切に役割を果たし、相互の連携を図れる環境整備に努めます。

岡山市子ども・子育て支援事業計画

平成 年 月一部改定

岡山市岡山っ子育成局こども企画総務課

〒700-8544 岡山市北区大供一丁目1-1

電話:086-803-1220 FAX:086-225-4441