



<p>別 紙</p> <p>障害児福祉手当及び特別障害者手当の障害程度認定基準</p> <p>第一 (略)</p> <p>第二 障害児福祉手当の個別基準</p> <p>令別表第1に該当する障害の程度とは次によるものとする。</p> <p>1 視覚障害</p> <p>(1) 両眼の視力がそれぞれ0.02以下のもの</p> <p>ア 視力は、万国式試視力表又はそれと同一の原理に基づく試視力表により測定する。</p> <p>イ 視標面照度は500～1,000ルクス、視力検査室の明るさは50ルクス以上で視標面照度を上回らないこととし、試視力表から5mの距離で視標を判読することによって行う。</p> <p>ウ 屈折異常のあるものについては、矯正視力により認定するが、この場合最良視力が得られる矯正レンズによって得られた視力を測定する。眼内レンズ挿入眼は裸眼と同様に扱い、屈折異常がある場合は適正に矯正した視力を測定する。</p> <p>エ 両眼の視力を別々に測定し、良い方の眼の視力と他方の眼の視力とで障害の程度を認定する。</p> <p>オ 屈折異常のあるものであっても次のいずれかに該当するものは、裸眼視力により認定する。</p> <p>(ア) 矯正が不能のもの</p> <p>(イ) 矯正により不等像視を生じ、両眼視が困難となることが医学的に認められるもの</p> <p>(ウ) 最良視力が得られる矯正レンズの装用が困難であると医学的に認められるもの</p> <p>カ 視力が0.01に満たないもののうち、明暗弁のもの又は手動弁のものは視力0として計算し、指数弁のものは0.01として計算する。</p> <p>キ 「両眼の視力がそれぞれ0.02以下のもの」とは、視力の良い方の眼の視力が0.02以下のものをいう。</p> <p>(2) 両眼の視力がそれぞれ0.03以下のもの又は一眼の視力が0.04、他眼の視力が手動弁以下のものであり、かつ、両眼による視野が2分の1以上欠損したため、令別表第1第1号と同程度以上と認められ、日常生活の用を弁ずることを不能ならしめる程度のものであるときは、令別表第1第8号に該当するものとする。</p>	<p>別 紙</p> <p>障害児福祉手当及び特別障害者手当の障害程度認定基準</p> <p>第一 (略)</p> <p>第二 障害児福祉手当の個別基準</p> <p>令別表第1に該当する障害の程度とは次によるものとする。</p> <p>1 視覚障害</p> <p>(1) 両眼の視力の和が0.02以下のもの (新設)</p> <p>ア 試視力表の標準照度は、200ルクスとする。</p> <p>イ 屈折異常のある者については、矯正視力によって測定するが、矯正視力とは、眼科的に最も適当な常用しうる矯正眼鏡（コンタクトレンズを含む。）によって得られた視力をいう。</p> <p>ウ 両眼の視力の和とは、両眼視によって累加された視力ではなく、両眼のそれぞれの視力を別々に測定した数値の和をいう。 (新設)</p> <p>(新設)</p> <p>(新設)</p> <p>(2) 両眼の視力の和が0.03又は0.04であり、かつ、視野障害が全視野の2分の1以上に及ぶ障害のため、令別表第1第1号と同程度以上と認められ、日常生活の用を弁ずることを不能ならしめる程度のものであるときは、令別表第1第8号に該当するものとする。</p>
---	---

ア 「両眼の視力がそれぞれ 0.03 以下のもの」とは、視力の良い方の眼の視力が 0.03 以下のものをいう。

イ 「一眼の視力が 0.04、他眼の視力が手動弁以下のもの」とは、視力の良い方の眼の視力が 0.04 かつ他方の眼の視力が手動弁以下のものをいう。

ウ 視野は、ゴールドマン型視野計又は自動視野計を用いて測定する。認定は、ゴールドマン型視野計又は自動視野計のどちらか一方の測定結果で行うこととし、両者の測定結果を混在させて認定することはできない。

エ 「両眼による視野が 2 分の 1 以上欠損」とは、両眼で一点を注視しつつ測定した視野が、生理的限界の面積の 2 分の 1 以上欠損している場合で、以下のとおり測定する。

(ア) ゴールドマン型視野計を用いる場合は、左右眼それぞれに測定した I / 4 の視標による視野表を重ね合わせることで、両眼による視野の面積を得る。その際、面積は厳格に計算しなくてよい。なお、視野の生理的限界は、左右眼それぞれに上・内上・内・内下 60 度、下 70 度、外下 80 度、外 95 度、外上 75 度である。なお、傷病名と視野障害の整合性の確認が必要な場合、V / 4 の視標を含めた視野を確認した上で総合的に認定する。

(イ) 自動視野計を用いる場合は、両眼開放視認点数が 100 点以下のものとする。「両眼開放視認点数」とは、視標サイズⅢによる両眼開放エスターマンテスト (図 1) で 120 点測定し、算出したものをいう。

(新設)

(新設)

ア 視野は、フェルステル氏視野計若しくは平面視野計又はこれに準ずるものを用いて測定する。

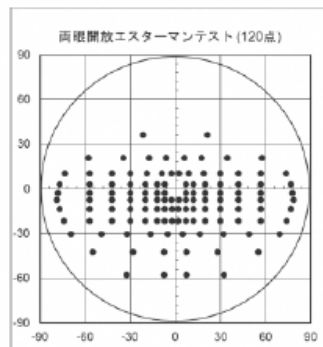
イ 視野障害が全視野の 2 分の 1 以上に及ぶものとは、白色視標による合同視野の生理的限界の面積が 2 分の 1 以上欠損している場合をいう。

なお、この際の面積は数量的に厳格に計算しなくてもよいが、視野表に関する診断書の記載が必要である。

(新設)

(新設)

(図1)



オ 以下の(ア)又は(イ)に該当する場合は、「両眼による視野が2分の1以上欠損」と同等とする。

(ア) 両眼中心視野角度が56度以下のもの

(イ) 両眼中心視野視認点数が40点以下のもの

カ 「両眼中心視野角度」は、ゴールドマン型視野計を用い、以下の手順に基づき算出したものをいう。

(ア) I/2の視標による8方向(上・内上・内・内下・下・外下・外・外上の8方向)の中心視野角度の和を左右眼それぞれ求める。8方向の中心視野角度はI/2視標が視認できない部分を除いて算出するものとする。

(イ) (ア)で求めた左右眼の中心視野角度の和に基づき、次式により、両眼中心視野角度を計算する(小数点以下は四捨五入し、整数で表す)。

両眼中心視野角度 = (3 × 中心視野角度の和が大きい方の眼の中心視野角度の和 + 中心視野角度の和が小さい方の眼の中心視野角度の和) / 4

(ウ) なお、I/2の視標で中心10度以内に視野が存在しない場合は、中心視野角度の和は0度として取り扱う。

キ 「両眼中心視野視認点数」は、自動視野計を用い、以下の手順に基づき算出したものをいう。

(ア) 視標サイズⅢによる10-2プログラム(図2)で中心10度以内を2度間隔で68点測定し、左右眼それぞれについて感度が26dB以上の検査点数を数え、左右眼それぞれの中心視野視認点数を求める。なお、dBの計算は、背景輝度31.5asbで、視標輝度10,000asbを0dBとしたスケールで算出する。

(新設)

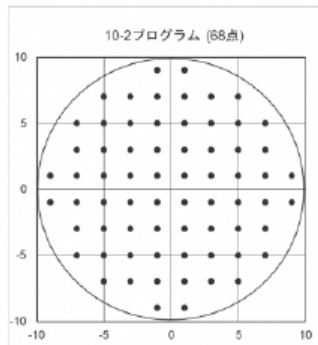
(新設)

(新設)

(イ) (ア)で求めた左右眼の中心視野視認点数に基づき、次式により、両眼中心視野視認点数を計算する（小数点以下は四捨五入し、整数で表す）。  

$$\text{両眼中心視野視認点数} = \frac{(3 \times \text{中心視野視認点数が多い方の眼の中心視野視認点数} + \text{中心視野視認点数が少ない方の眼の中心視野視認点数})}{4}$$

(図 2)



ク ゴールドマン型視野計では、中心 30 度内は適宜矯正レンズを使用し、30 度外は矯正レンズを装用せずに測定する。

自動視野計では、10-2 プログラムは適宜矯正レンズを使用し、両眼開放エスターマンテストは矯正眼鏡を装用せずに実施する。

ケ 自動視野計を用いて測定した場合において、認定上信頼性のある測定が困難な場合は、ゴールドマン型視野計で測定し、その測定結果により認定を行う。

コ ゴールドマン型視野計又は自動視野計の結果は、診断書に添付する。

2 (略)

3 肢体不自由

(1) 両上肢の機能障害

ア (略)

イ 両上肢の全ての指を欠くもの

全ての指を欠くとは、それぞれの指を近位節（指）骨の基部から欠き、その有効長が 0 のものをいう。

(新設)

(新設)

(新設)

2 (略)

3 肢体不自由

(1) 両上肢の機能障害

ア (略)

イ 両上肢のすべての指を欠くもの

すべての指を欠くとは、それぞれの指を近位節（指）骨の基部から欠き、その有効長が 0 のものをいう。

ウ (略)

(2)・(3) (略)

4～6 (略)

7 令別表第1第10号による障害

身体の機能の障害若しくは病状又は精神の障害が重複する場合の障害の程度の認定は次によるものとする。

(1)・(2) (略)

(3) 前記(1)及び(2)における機能障害の程度については、次に掲げる程度のものとする。

ア 両眼の視力がそれぞれ0.03以下のもの又は一眼の視力が0.04、他眼の視力が手動弁以下のもの

イ～オ (略)

### 第三 特別障害者手当の個別基準

1 令第1条第2項第1号に該当する障害

令第1条第2項第1号に該当する障害の程度とは、令別表第2各号に掲げる障害が重複するものとし、令別表第2各号に該当する障害の程度とは次によるものとする。

(1) 視覚障害

(削る)

ア 視力障害

両眼の視力がそれぞれ0.03以下のもの、又は一眼の視力が0.04、他眼の視力が手動弁以下のもの

(ア) 視力は、万国式試視力表又はそれと同一の原理に基づく試視力表により測定する。

(イ) 視標面照度は500～1,000ルクス、視力検査室の明るさは50ルクス以上で視標面照度を上回らないこととし、試視力表から5mの距離で視標を判読することによって行う。

(ウ) 屈折異常のあるものについては、矯正視力により認定するが、この場合最良視力が得られる矯正レンズによって得られた視力を測定する。眼内レンズ挿入眼は裸眼と同様に扱い、屈折異常がある場合は適正に矯正した視力を測定する。

(エ) 両眼の視力を別々に測定し、良い方の眼の視力と他方の眼の視力とで障害の程度を認定する。

(オ) 屈折異常のあるものであっても次のいずれかに該当するものは、裸眼視力により認定する。

ウ (略)

(2)・(3) (略)

4～6 (略)

7 令別表第1第10号による障害

身体の機能の障害若しくは病状又は精神の障害が重複する場合の障害の程度の認定は次によるものとする。

(1)・(2) (略)

(3) 前記(1)及び(2)における機能障害の程度については、次に掲げる程度のものとする。

ア 両眼の視力の和が0.03又は0.04のもの

イ～オ (略)

### 第三 特別障害者手当の個別基準

1 令第1条第2項第1号に該当する障害

令第1条第2項第1号に該当する障害の程度とは、令別表第2各号に掲げる障害が重複するものとし、令別表第2各号に該当する障害の程度とは次によるものとする。

(1) 視覚障害

両眼の視力の和が0.04以下のもの

ア 試視力表の標準照度は、200ルクスとする。

⑦ 矯正が不能のもの

① 矯正により不等像視を生じ、両眼視が困難となることが医学的に認められるもの

② 最良視力が得られる矯正レンズの装用が困難であると医学的に認められるもの

(カ) 視力が 0.01 に満たないもののうち、明暗弁のもの又は手動弁のものは視力 0 として計算し、指数弁のものは 0.01 として計算する。

(キ) 「両眼の視力がそれぞれ 0.03 以下のもの」とは、視力の良い方の眼の視力が 0.03 以下のものをいう。

(ク) 「一眼の視力が 0.04、他眼の視力が手動弁以下のもの」とは、視力の良い方の眼の視力が 0.04 かつ他方の眼の視力が手動弁以下のものをいう。

#### イ 視野障害

① ゴールドマン型視野計による測定の結果、両眼の I / 4 視標による周辺視野角度の和がそれぞれ 80 度以下かつ I / 2 視標による両眼中心視野角度が 28 度以下のもの

② 自動視野計による測定の結果、両眼開放視認点数が 70 点以下かつ両眼中心視野視認点数が 20 点以下のもの

(ア) 視野は、ゴールドマン型視野計又は自動視野計を用いて測定する。認定は、ゴールドマン型視野計又は自動視野計のどちらか一方の測定結果で行うこととし、両者の測定結果を混在させて認定することはできない。

(イ) ゴールドマン型視野計を用いる場合は、それぞれ以下によって測定した「周辺視野角度の和」及び「両眼中心視野角度」に基づき、認定を行う。なお、傷病名と視野障害の整合性の確認が必要な場合は、V / 4 の視標を含めた視野を確認した上で総合的に認定する。

⑦ 「周辺視野角度の和」とは、I / 4 の視標による 8 方向（上・内上・内・内下・下・外下・外・外上の 8 方向）の周辺視野角度の和とする。8 方向の周辺視野角度は I / 4 視標が視認できない部分を除いて算出するものとする。

I / 4 の視標で、周辺にも視野が存在するが中心部の視野と連続しない部分は、中心部の視野のみで算出する。

I / 4 の視標で、中心 10 度以内に視野が存在しない場

イ 屈折異常のある者については、矯正視力によって測定するが、矯正視力とは、眼科的に最も適当な常用しうる矯正眼鏡（コンタクトレンズを含む。）によって得られた視力をいう。

合は、周辺視野角度の和が 80 度以下として取り扱う。

① 「両眼中心視野角度」とは、以下の手順に基づき算出したものをいう。

a I / 2 の視標による 8 方向（上・内上・内・内下・下・外下・外・外上）の中心視野角度の和を左右眼それぞれ求める。8 方向の中心視野角度は I / 2 視標が視認できない部分を除いて算出するものとする。

b a で求めた左右眼の中心視野角度の和に基づき、次式により、両眼中心視野角度を計算する（小数点以下は四捨五入し、整数で表す）。

両眼中心視野角度 = ( 3 × 中心視野角度の和が大きい方の眼の中心視野角度の和 + 中心視野角度の和が小さい方の眼の中心視野角度の和 ) / 4

c なお、I / 2 の視標で中心 10 度以内に視野が存在しない場合は、中心視野角度の和は 0 度として取り扱う。

(ウ) 自動視野計を用いる場合は、それぞれ以下によって測定した「両眼開放視認点数」及び「両眼中心視野視認点数」に基づき、認定を行う。

⑦ 「両眼開放視認点数」とは、視標サイズⅢによる両眼開放エスターマンテスト（図 1）で 120 点測定し、算出したものをいう。

⑧ 「両眼中心視野視認点数」とは、以下の手順に基づき算出したものをいう。

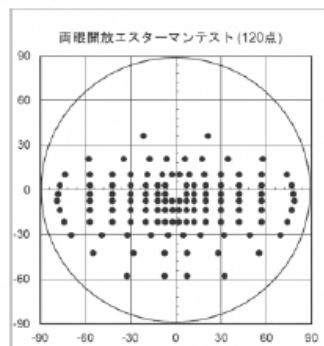
a 視標サイズⅢによる 10-2 プログラム（図 2）で中心 10 度以内を 2 度間隔で 68 点測定し、左右眼それぞれについて感度が 26dB 以上の検査点数を数え、左右眼それぞれの中心視野視認点数を求める。なお、dB の計算は、背景輝度 31.5asb で、視標輝度 10,000asb を 0dB としたスケールで算出する。

b a で求めた左右眼の中心視野視認点数に基づき、次式により、両眼中心視野視認点数を計算する（小数点以下は四捨五入し、整数で表す）。

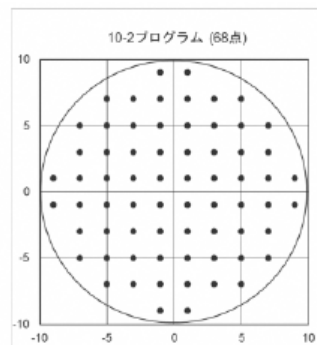
両眼中心視野視認点数 = ( 3 × 中心視野視認点数が多い方の眼の中心視野視認点数 + 中心視野視認点数が少ない方の眼の中心視野視認点数 ) / 4



(図 1)



(図 2)



(エ) ゴールドマン型視野計では、中心 30 度内は適宜矯正レンズを使用し、30 度外は矯正レンズを装用せずに測定する。

自動視野計では、10-2 プログラムは適宜矯正レンズを使用し、両眼開放エスターマンテストは矯正眼鏡を装用せずに実施する。

(オ) 自動視野計を用いて測定した場合において、認定上信頼性のある測定が困難な場合は、ゴールドマン型視野計で測定し、その測定結果により認定を行う。

(カ) ゴールドマン型視野計又は自動視野計の結果は、診断書に添付する。

(削る)

(2) (略)

(3) 両上肢の機能障害

両上肢の機能に著しい障害を有するもの又は両上肢の全ての指を欠くもの若しくは両上肢の全ての指の機能に著しい障害を有するもの

ア (略)

イ 両上肢の全ての指を欠くものとは、それぞれの指を近位節（指）骨の基部から欠き、その有効長が0のものをいう。

ウ 両上肢の全ての指の機能に著しい障害を有するものとは、指の著しい変形、麻痺による高度の脱力、関節の強直、癒痕による指の埋没股又は拘縮等により指があってもそれが無いのとほとんど

ウ 両眼の視力の和とは、両眼視によって累加された視力ではなく、両眼のそれぞれの視力を別々に測定した数値の和をいう。

(2) (略)

(3) 両上肢の機能障害

両上肢の機能に著しい障害を有するもの又は両上肢のすべての指を欠くもの若しくは両上肢のすべての指の機能に著しい障害を有するもの

ア (略)

イ 両上肢のすべての指を欠くものとは、それぞれの指を近位節（指）骨の基部から欠き、その有効長が0のものをいう。

ウ 両上肢のすべての指の機能に著しい障害を有するものとは、指の著しい変形、麻痺による高度の脱力、関節の強直、癒痕による指の埋没股又は拘縮等により指があってもそれが無いのとほとんど同程度

同程度の機能障害があるものをいう。

なお、この場合には日常生活において次のいずれの動作も行うことができないものである。

㉞・㉟ (略)

(4)～(8) (略)

2 令第1条第2項第2号に該当する障害

令第1条第2項第2号に該当する障害の程度とは、次のいずれかに該当するものとする。

- (1) 令別表第2第1号から第7号までのいずれか1つの障害を有し、かつ、次表に規定する身体の機能の障害若しくは病状又は精神の障害を重複して有するもの

1	両眼の視力がそれぞれ0.07以下のもの又は1眼の視力が0.08、他眼の視力が手動弁以下のもの
2～6	(略)
7	1 上肢の機能に著しい障害を有するもの又は1上肢の <u>全ての指を欠くもの若しくは1上肢の<u>全ての指の機能を全廃したもの</u></u>
8～11	(略)

前記の各号に該当する障害は、次によるものとする。

ア 第1号について

(ア) 視力の測定については、1の(1)のアによること。

㉞ 「両眼の視力がそれぞれ0.07以下のもの」とは、視力の良い方の眼の視力が0.07以下のものをいう。

㉟ 「1眼の視力が0.08、他眼の視力が手動弁以下のもの」とは、視力の良い方の眼の視力が0.08かつ他方の眼の視力が手動弁以下のものをいう。

(イ) 次のいずれかに該当する場合には、第10号その他疾患に該当するものとする。なお、視野の測定については、1の(1)のイによること。

㉞ ゴールドマン型視野計による測定の結果、両眼のI/4視標による周辺視野角度の和がそれぞれ80度以下かつI/2視標による両眼中心視野角度が56度以下のもの

㉟ 自動視野計による測定の結果、両眼開放視認点数が70点以下かつ両眼中心視野視認点数が40点以下のもの

の機能障害があるものをいう。

なお、この場合には日常生活において次のいずれの動作も行うことができないものである。

㉞・㉟ (略)

(4)～(8) (略)

2 令第1条第2項第2号に該当する障害

令第1条第2項第2号に該当する障害の程度とは、次のいずれかに該当するものとする。

- (1) 令別表第2第1号から第7号までのいずれか1つの障害を有し、かつ、次表に規定する身体の機能の障害若しくは病状又は精神の障害を重複して有するもの

1	両眼の視力の <u>和が0.05以上0.08以下のもの</u>
2～6	(略)
7	1 上肢の機能に著しい障害を有するもの又は1上肢の <u>すべての指を欠くもの若しくは1上肢の<u>すべての指の機能を全廃したもの</u></u>
8～11	(略)

前記の各号に該当する障害は、次によるものとする。

ア 第1号について

視力の測定については、1の(1)のアからウによること。

なお、視野障害において、両眼の視野がそれぞれ10度以内でかつ両眼による視野について視能率による損失率が90パーセント以上のものについては、第10号その他疾患に該当するものとする。

イ～カ (略)

キ 第7号について

(ア) (略)

(イ) 1 上肢の全ての指を欠くものとは、それぞれの指を近位節(指)骨の基部から欠き、その有効長が0のものをいう。

(ウ) 1 上肢の全ての指の機能を全廃したものとは、1 上肢の全ての指の各々の関節の可動域が10度以下のものとする。

ク～サ (略)

(2) (略)

3 (略)

イ～カ (略)

キ 第7号について

(ア) (略)

(イ) 1 上肢のすべての指を欠くものとは、それぞれの指を近位節(指)骨の基部から欠き、その有効長が0のものをいう。

(ウ) 1 上肢のすべての指の機能を全廃したものとは、1 上肢のすべての指の各々の関節の可動域が10度以下のものとする。

ク～サ (略)

(2) (略)

3 (略)