

# 水害時の感染対策と消毒方法

洪水や高潮により家屋が浸水すると、細菌やカビが繁殖しやすくなります。食器や屋内の手に触れる場所は、消毒が必要となることがあります。その他の床下や屋外は、清掃と乾燥が重要です。

## 床上浸水したとき

- (1) 水が引いた後、濡れた畳や家の中の不要な物を片付けてください。
- (2) 汚れた家具や床・壁などは、水で洗い流すか水拭きするなどしてよく乾かしてください。
- (3) 食器類や調理器具などは、水洗いして汚れを洗い流してください。
- (4) 汚れを洗い流した食器や手に触れる場所は、消毒薬を薄めた液で拭き、よく乾燥させてください。

## 床下浸水したとき

- (1) 床下や家の周辺にある不要物や汚泥などを片付けてください。
- (2) 床下に水が溜まっている場合は雑巾やポンプ等で吸水・排水し、可能なところは水で洗い流してください。その後、扇風機等で換気しよく乾かしてください。

床下や庭など、屋外の消毒は不要です。清掃と乾燥が最も重要です。

## 食中毒・感染症の予防

- (1) 水道等は安全と衛生を点検・確認してから使用してください。
- (2) 水に浸かった食品や、停電により保存温度が保てなかった要冷蔵・冷凍食品は廃棄してください。
- (3) 吐き気や腹痛などからだに異常を感じたら、早めに医療機関を受診してください。
- (4) 食事の前や排便の後などは、しっかりと手を洗ってください。

## 岡山市保健所

感染症についてのご相談は 感染症対策課感染症対策係 086-803-1262

□北区中央保健センター 086-803-1265

□東区保健センター 086-943-3210

□北区北保健センター 086-251-6515

□南区西保健センター 086-281-9625

□北区北保健センター

□南区南保健センター 086-261-7051

御津・建部分室 086-722-1114

□中区保健センター 086-274-5164

## 消毒方法について


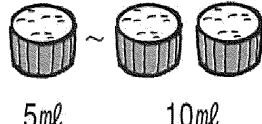




消毒薬は、薄めて（希釈）使用するものがあります。薬液の濃度や用法など使用上の注意事項を確認してから使用しましょう。

対象	消毒薬	使用方法
手指 ※1	塩化ベンザルコニウム (逆性石けん)	汚れを落とした後、薬液の中で手をもみ洗 いする(薬液は1回ごとにかえる)
	速乾性手指消毒薬	適量を手に取り、ムラなく乾くまで擦り込む。
食器・衣類	次亜塩素酸ナトリウム (家庭用塩素系漂白剤でも可)	汚れを落とした後、薬液の中に浸し、その後、 水ですすぎ薬液を落とし乾燥させる。 (熱湯で1分以上煮沸も可)
床上・屋内(汚 水に浸かった 家具・床など)	塩化ベンザルコニウム (逆性石けん)	汚れを落としてから、薄めた薬液で拭く。噴霧 の場合は、全面がしっかり濡れる程度に噴霧 し、そのまま乾かす。
	次亜塩素酸ナトリウム (家庭用塩素系漂白剤でも可)	汚れを落としてから、薄めた薬液で拭く。金属 腐食性があるため、金属への使用は避ける か、使用後は水拭きする。
床下・屋外	不要 ※2	清掃と乾燥

※1清潔な水を使える場合、石けんを使ってしっかり手洗いでできれば十分です。

※2鳥インフルエンザ等による汚染には、消石灰の散布が行われています。その場合、消石灰は、肌や目を痛めるため、使用には十分な注意が必要です。

【薄め方】飲み物の容器を使って希釈して残液を誤って飲んでしまう事故が多発しています。バケツや洗面器を使って希釈するか、ペットボトルを使う時は消毒液であることを大きく表示してください。

<div style="border: 1px solid black; border-radius: 10px; padding: 5px; width: fit-content;">                     逆性石けん 10%                 </div>	(用途) (濃度) (希釈倍数)	手指の消毒 0.05%~0.1% 200倍~100倍 キャップ1杯~2杯	家具・器具・物品の消毒 0.2% 50倍 キャップ4杯
	 希釈液 1ℓ 洗面器約半分	 キャップ1杯は 約5ml	 5ml      10ml      20ml
<div style="border: 1px solid black; border-radius: 10px; padding: 5px; width: fit-content;">                     次亜塩素酸 ナトリウム 6%                 </div>	(用途) (濃度) (希釈倍数)	手指の消毒  手指消毒には使えま せん。右記の消毒時 には、ゴム手袋を使用 してください。	家具・器具・物品の消毒 0.06%~0.03% 100倍~200倍 キャップ2杯弱~1杯弱
	 希釈液 1ℓ 洗面器約半分	 キャップ1杯は 約6ml	 10ml      5ml