

感染症週報

岡山市感染症情報センター

総評(Review)

令和6年第26週(6月24日から6月30日)の岡山市の感染症発生動向

■手足口病

- ・第26週の報告は283件(定点あたり20.21)で、第25週の報告は156件(定点あたり11.14)から約1.8倍に増加しました。
- ・過去には、2011年には定点あたり最大17.36、2019年には定点あたり最大16.79の大きな流行がありました。今年も、26週時点で2011年や2019年の流行を上回り、過去20年間で最大です。警報レベルの大きな流行がおきています。
- ・全国ではコクサッキーA6が病原体として多く検出されています。大きな流行があった2019年にもコクサッキーA6が多く検出されていたため、今後の動向に注意が必要です。
- ・手のひら、足の裏、口の中や唇に2～3mmの水ぶくれ様発疹が現れます。症状が落ち着いても便中に4週間程度排泄されます。
- ・手足口病の原因となるウイルスはアルコール消毒が有効ではありません。手洗いを習慣づけ、感染防止に努めましょう。

■ヘルパンギーナ

- ・第26週の報告は53件(定点あたり3.79)で、第25週の報告は22件(定点あたり1.57)から増加しました。
- ・全国平均も増加傾向です。今後の感染状況に注意が必要です。
- ・過去には、2013年と2016年に定点あたり最大10を超える大きな流行がおこりました。昨年は、定点あたり最大6.07と、4年ぶりに流行がおこりました。例年初夏から秋にかけて流行するため、今後の状況に注意が必要です。
- ・突然の高熱や口腔粘膜にあらわれる水疱性の発疹を特徴とした急性のウイルス性咽頭炎です。乳幼児を中心に夏季に流行します。
- ・ヘルパンギーナの原因となるウイルスはアルコール消毒が有効ではありません。手洗いを習慣づけ、感染防止に努めましょう。症状があるときには咳エチケットを心がけましょう。

■A群溶血性レンサ球菌咽頭炎

- ・第26週の報告は40件(定点あたり2.86)で、第25週の報告は61件(定点あたり4.36)から減少しました。
- ・2023年9月頃より増加し、増減を繰り返しながらも、2018年以降最も報告数が多い状況が継続していますが、3週連続で減少しています。
- ・扁桃の炎症を伴う咽頭痛に、前頸部の有痛性リンパ節腫大、莓状舌をとともなうことが多いです。
- ・まれに重症化して全身に発赤が広がる猩紅熱に移行したり、糸球体腎炎やリウマチ熱を合併することもあるので注意が必要です。
- ・抗生物質による治療が推奨されています。
- ・症状があるときにはマスクをするなど咳エチケットを心がけましょう。

■RSウイルス感染症

- ・第26週の報告は10件(定点あたり0.71)で、第25週の報告は21件(定点あたり1.50)から減少しました。
- ・2023年の6～8月にかけて定点あたり最大5.36となる大きな流行があり、2022年の秋も定点あたり最大3.14となる流行がありました。今後の感染状況に注意が必要です。
- ・RSウイルスは接触感染、飛沫感染で感染が広がり、2歳までにほぼ全員が少なくとも1度は感染します。
- ・乳幼児は気管支炎や肺炎など重症化することがあります。新生児は無呼吸発作など特に注意が必要です。

■新型コロナウイルス感染症(COVID-19)

- ・第26週の報告は60件(定点あたり2.73)で、第25週の報告は43件(定点あたり1.95)から増加しました。
- ・全国平均は定点あたり5.79(前週4.61)、岡山県平均は定点あたり3.70(前週3.15)と増加しました。

■ 定点把握感染症(週単位報告)

SENTINEL-REPORTING DISEASES (Weekly)

岡山市・過去5週の平均値に対する定点当たり報告数の増減

Comparison with the average number of cases per sentinels in the past 5 weeks(Okayama City)

疾病名 Diseases	21週 21st	22週 22nd	23週 23rd	24週 24th	25週 25th	26週 26th	平均 Avg.	対平均 26th-Avg.	対前週 26th-25th
COVID-19 2019-nCoV infection	1.50	2.09	1.77	1.73	1.95	2.73	1.81	0.92	0.77
インフルエンザ ⁵ Influenza	0.00	0.05	0.00	0.23	0.05	0.05	0.06	-0.02	0.00
R Sウイルス感染症 Respiratory syncytial virus infection	0.93	0.29	0.50	1.36	1.50	0.71	0.91	-0.20	-0.79
咽頭結膜熱 Pharyngoconjunctival fever	0.86	1.07	0.50	0.93	1.07	1.21	0.89	0.33	0.14
A群溶血性レンサ球菌咽頭炎 Group A streptococcal pharyngitis	4.93	5.36	7.21	5.29	4.36	2.86	5.43	-2.57	-1.50
感染性胃腸炎 Infectious gastroenteritis	6.14	6.14	5.57	6.50	4.36	4.43	5.74	-1.31	0.07
水痘 Chickenpox	0.07	0.14	0.07	0.14	0.14	0.29	0.11	0.17	0.14
手足口病 Hand, foot and mouth disease	3.07	4.14	6.43	6.21	11.14	20.21	6.20	14.01	9.07
伝染性紅斑 Erythema infection	0.00	0.00	0.00	0.07	0.00	0.00	0.01	-0.01	0.00
突発性発しん Exanthem subitum	0.50	0.93	0.07	0.29	0.43	0.29	0.44	-0.16	-0.14
ヘルパンギーナ Herpangina	0.36	0.57	0.93	0.93	1.57	3.79	0.87	2.91	2.21
流行性耳下腺炎 Mumps	0.14	0.07	0.07	0.00	0.14	0.14	0.09	0.06	0.00
急性出血性結膜炎 Acute hemorrhagic conjunctivitis	0.00	0.00	0.00	0.00	0.00	0.00	0.00	0.00	0.00
流行性角結膜炎 Epidemic keratoconjunctivitis	0.00	0.20	0.00	0.20	0.00	0.00	0.08	-0.08	0.00
感染性胃腸炎 (ロタウイルス) Infectious gastroenteritis (only by Rotavirus)	0.00	0.00	0.00	0.00	0.00	0.00	0.00	0.00	0.00
クラミジア肺炎 Chlamydial pneumonia	0.00	0.00	0.00	0.00	0.00	0.00	0.00	0.00	0.00
細菌性髄膜炎 Bacterial meningitis	0.00	0.00	0.00	0.00	0.00	0.00	0.00	0.00	0.00
マイコプラズマ肺炎 Mycoplasma pneumonia	1.00	0.00	0.00	0.00	0.00	0.00	0.20	-0.20	0.00
無菌性髄膜炎 Aseptic meningitis	0.00	0.00	0.00	0.00	0.00	0.00	0.00	0.00	0.00

■ 定点把握感染症(月単位報告)性感染症

SENTINEL-REPORTING DISEASES (Monthly)-Sexually transmitted disease (STD)

岡山市・過去5ヶ月の平均値に対する定点当たり報告数の増減

Comparison with the average number of cases per sentinels in the past 5 months(Okayama City)

疾病名 Diseases	性別:sex	12月 Dec.	1月 Jan.	2月 Feb.	3月 Mar.	4月 Apr.	5月 May	平均 Avg.	対平均 May-Avg.	対前週 May-Apr.
性器クラミジア感染症 Genital chlamydial infection	男性:M	0.40	0.40	0.00	0.00	0.60	0.00	0.28	-0.28	-0.60
	女性:F	2.00	2.20	0.60	0.80	1.00	1.00	1.32	-0.32	0.00
性器ヘルペスウイルス感染症 Genital herpes	男性:M	0.00	0.00	0.00	0.00	0.00	0.00	0.00	0.00	0.00
	女性:F	0.80	0.20	0.00	0.00	0.80	0.60	0.36	0.24	-0.20
尖圭コンジローマ Condyloma acuminatum	男性:M	0.00	0.00	0.00	0.00	0.20	0.00	0.04	-0.04	-0.20
	女性:F	0.20	0.60	0.00	0.20	0.20	0.20	0.24	-0.04	0.00
淋菌感染症 Gonorrhea	男性:M	0.00	0.20	0.00	0.20	0.00	0.00	0.08	-0.08	0.00
	女性:F	0.20	0.00	0.00	0.60	0.00	0.20	0.16	0.04	0.20

■ 定点把握感染症(月単位報告)薬剤耐性菌感染症

SENTINEL-REPORTING DISEASES (Monthly)-Antimicrobial resistance (AMR)

岡山市・過去5ヶ月の平均値に対する定点当たり報告数の増減

Comparison with the average number of cases per sentinels in the past 5 months(Okayama City)

疾病名 Diseases	性別:sex	12月 Dec.	1月 Jan.	2月 Feb.	3月 Mar.	4月 Apr.	5月 May	平均 Avg.	対平均 May-Avg.	対前週 May-Apr.
ペニシリン耐性肺炎球菌感染症 PRSP infection	男性:M	0.00	0.00	0.00	0.00	0.00	0.00	0.00	0.00	0.00
	女性:F	0.00	0.00	0.00	0.00	0.00	0.00	0.00	0.00	0.00
メチシリン耐性黄色ブドウ球菌感染症 MRSA infection	男性:M	1.00	0.00	0.00	0.00	0.00	0.00	0.20	-0.20	0.00
	女性:F	1.00	0.00	0.00	0.00	0.00	0.00	0.20	-0.20	0.00
薬剤耐性緑膿菌感染症 MDRP infection	男性:M	0.00	0.00	0.00	0.00	0.00	0.00	0.00	0.00	0.00
	女性:F	0.00	0.00	0.00	0.00	0.00	0.00	0.00	0.00	0.00

⁵ インフルエンザ (鳥インフルエンザ及び新型インフルエンザ等感染症を除く)
Influenza

■ 26週のデータ (定点把握感染症)

26th week data

報告数・定点当り報告数, 疾病・管内別

Number of cases and number of cases per sentinel of diseases by area

	COVID-19 2019-nCoV infection		インフルエンザ ⁵ Influenza		RSウイルス感 染症 Respiratory syncytial virus infection		咽頭結膜熱 Pharyngoconjuncti val fever		A群溶血性レン サ球菌咽頭炎 Group A streptococcal pharyngitis		感染性胃腸炎 Infectious gastroenteritis		水痘 Chickenpox		手足口病 Hand, foot and mouth disease	
	報告数 Current week	定点当り Per sentinel	報告数 Current week	定点当り Per sentinel	報告数 Current week	定点当り Per sentinel	報告数 Current week	定点当り Per sentinel	報告数 Current week	定点当り Per sentinel	報告数 Current week	定点当り Per sentinel	報告数 Current week	定点当り Per sentinel	報告数 Current week	定点当り Per sentinel
全国総数 Japan	28614	5.79	966	0.20	4263	1.36	2338	0.74	12021	3.83	12838	4.09	694	0.22	26544	8.45
岡山県 Okayama	311	3.70	6	0.07	117	2.17	26	0.48	142	2.63	170	3.15	7	0.13	617	11.43
管内総数 Okayama City	令和6年 第26週	2.73	1	0.05	10	0.71	17	1.21	40	2.86	62	4.43	4	0.29	283	20.21

報告数・定点当り報告数, 疾病・管内別

Number of cases and number of cases per sentinel of diseases by area

	伝染性紅斑 Erythema infection		突発性発しん Exanthen subitum		ヘルパンギーナ Herpangina		流行性耳下腺炎 Mumps		急性出血性結膜 炎 Acute hemorrhagic conjunctivitis		流行性角結膜炎 Epidemic keratoconjunctivitis		感染性胃腸炎 (ロタウイルス ス) Infectious gastroenteritis (only by Rotavirus)		クラミジア肺炎 Chlamydial pneumonia	
	報告数 Current week	定点当り Per sentinel	報告数 Current week	定点当り Per sentinel	報告数 Current week	定点当り Per sentinel	報告数 Current week	定点当り Per sentinel	報告数 Current week	定点当り Per sentinel	報告数 Current week	定点当り Per sentinel	報告数 Current week	定点当り Per sentinel	報告数 Current week	定点当り Per sentinel
全国総数 Japan	312	0.10	1046	0.33	4949	1.58	226	0.07	24	0.03	468	0.67	11	0.02	-	-
岡山県 Okayama	3	0.06	15	0.28	98	1.81	5	0.09	-	-	2	0.17	-	-	-	-
管内総数 Okayama City	-	-	4	0.29	53	3.79	2	0.14	-	-	-	-	-	-	-	-

報告数・定点当り報告数, 疾病・管内別

Number of cases and number of cases per sentinel of diseases by area

	細菌性髄膜炎 Bacterial meningitis		マイコプラズマ肺炎 Mycoplasma pneumonia		無菌性髄膜炎 Aseptic meningitis								
	報告数 Current week	定点当り Per sentinel	報告数 Current week	定点当り Per sentinel	報告数 Current week	定点当り Per sentinel							
全国総数 Japan	19	0.04	187	0.39	23	0.05							
岡山県 Okayama	-	-	-	-	-	-							
管内総数 Okayama City	-	-	-	-	-	-							

⁵ インフルエンザ（鳥インフルエンザ及び新型インフルエンザ等感染症を除く）
Influenza

■ グラフ総覧(2024年第26週)

Disease trend graph (26th week, 2024)

岡山市 定点当り報告数グラフ

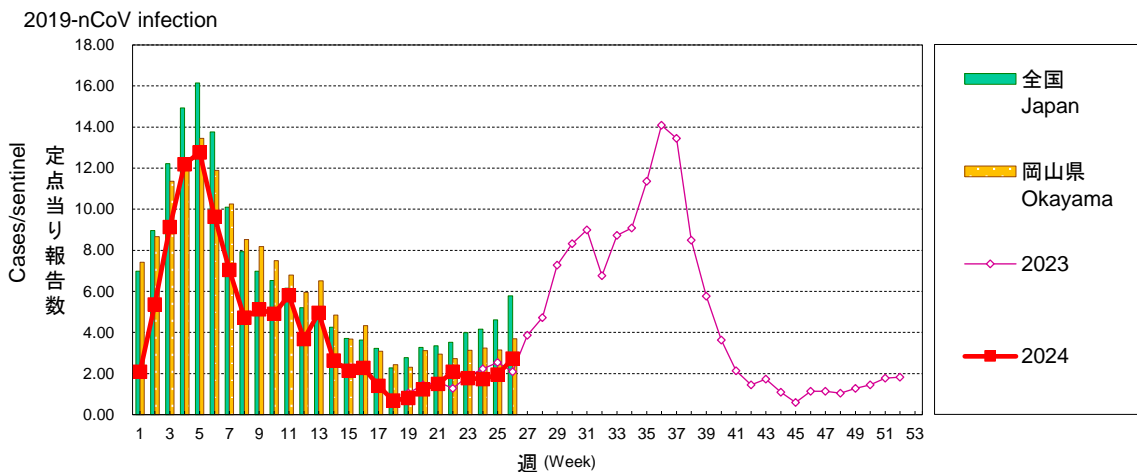
Disease Trend Graph (weekly reported cases per sentinel in comparison), Okayama City

■ 新型コロナウイルス感染症(COVID-19)

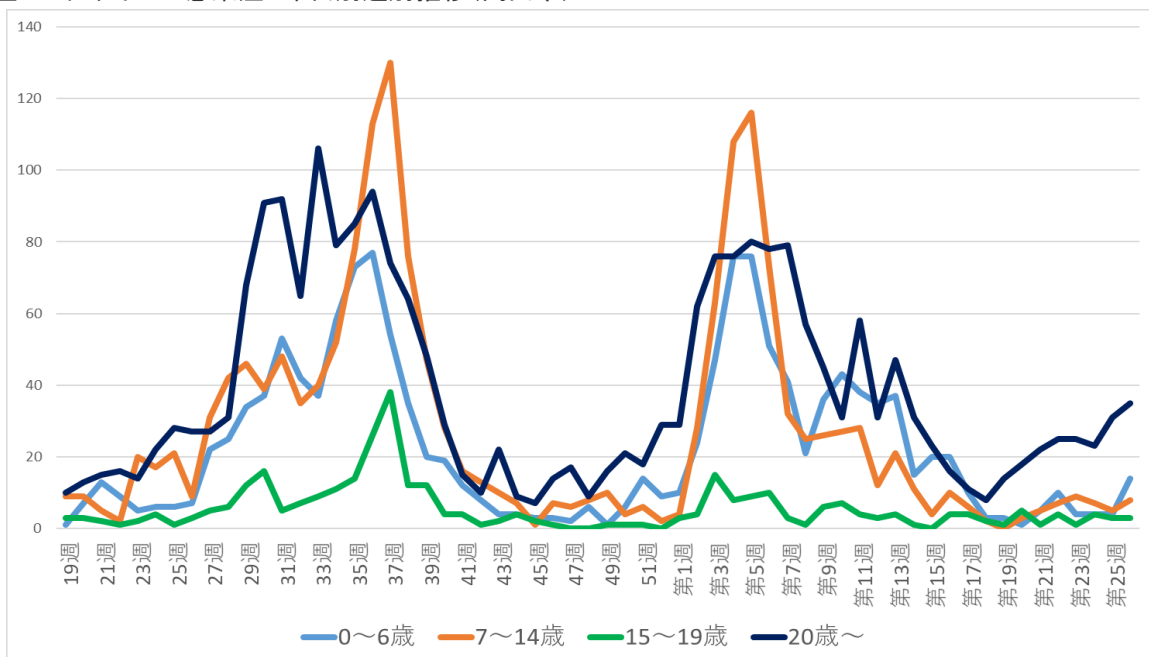
- ・第26週の報告は60件(定点あたり2.73)でした。
- ・報告のうち0～6歳、7～14歳、20歳以上で増加しました。

新型コロナウイルス感染症 週別推移(岡山市)

COVID-19

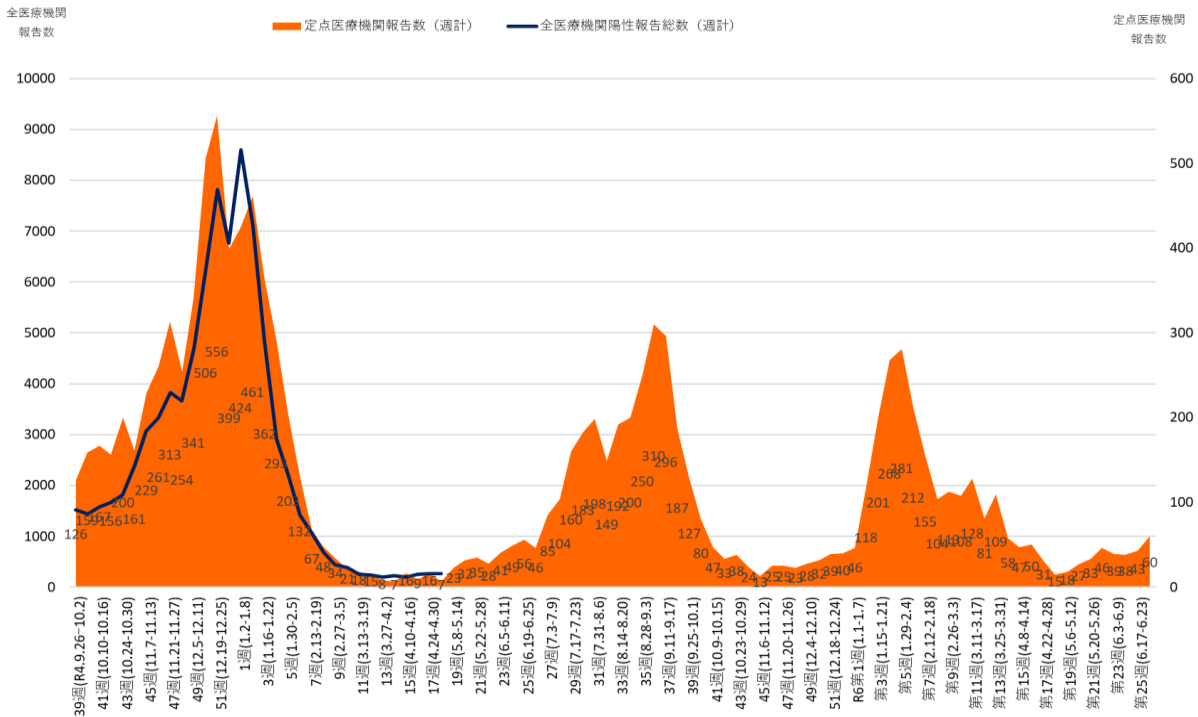


新型コロナウイルス感染症 年代別週別推移(岡山市)



※定点医療機関(内科8か所、小児科14か所)からの集計データを元に作成したグラフです。

新型コロナウイルス感染症 陽性者流行曲線（岡山市）



●上記のグラフは、岡山市内全医療機関からの陽性者全数報告数(2023年5月7日までで終了)および定点報告医療機関22カ所における陽性者報告数(2023年5月8日以降も継続)をグラフにしたものです。

岡山市全体の陽性者数の増減と、現在の定点医療機関からの陽性者数の増減は、同じ傾向を示していることから、今後の定点報告数も岡山市全体の陽性者数の増減傾向を反映していると推測されます。

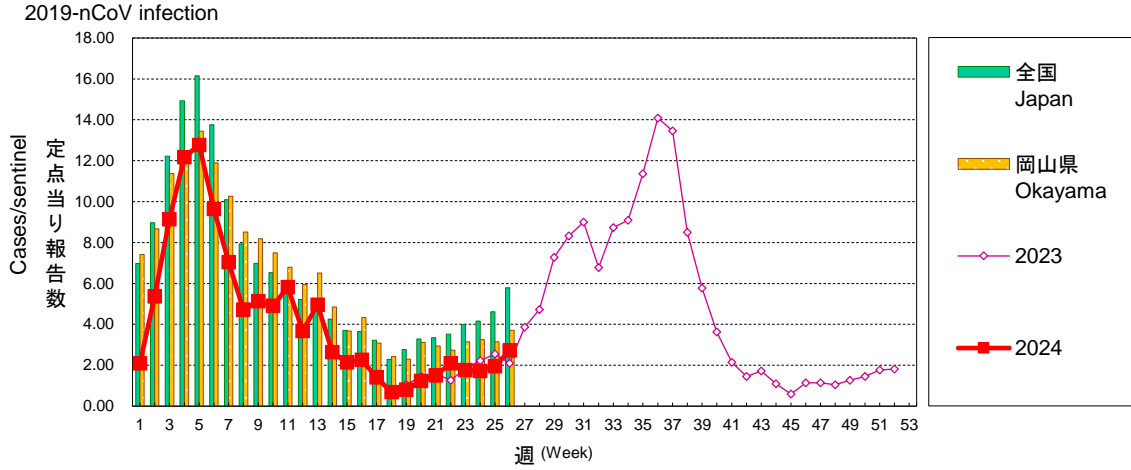
■ グラフ総覧(2024年第26週)

Disease trend graph (26th week, 2024)

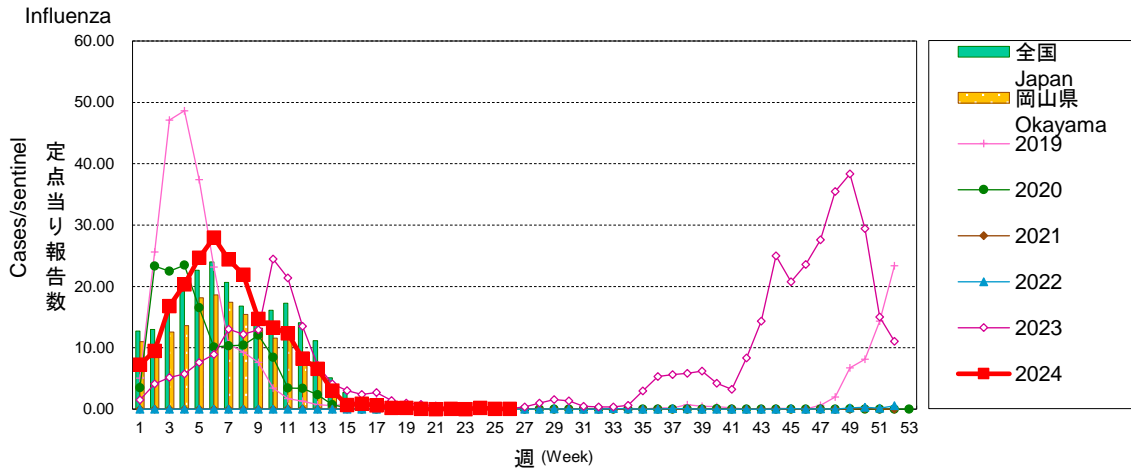
岡山市 定点当り報告数グラフ

Disease Trend Graph (weekly reported cases per sentinel in comparison),Okayama City

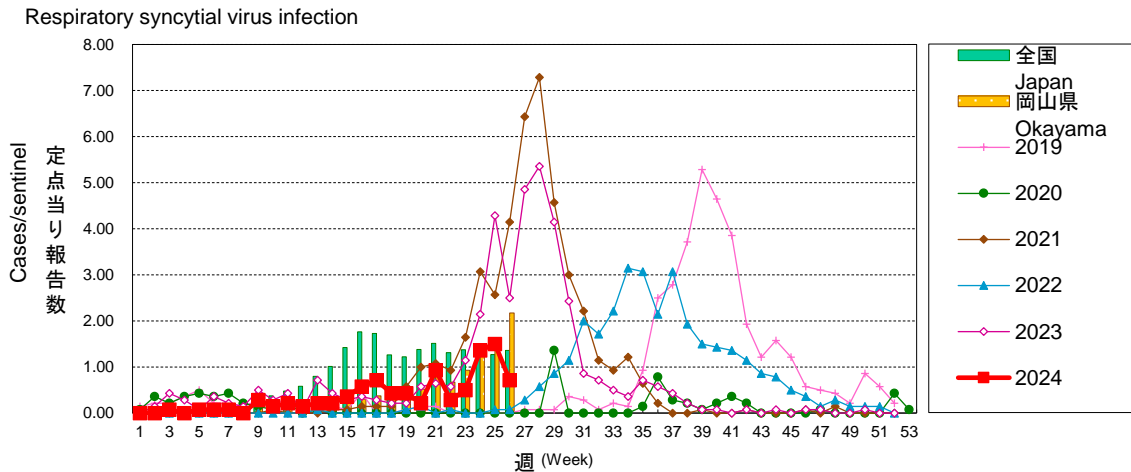
COVID-19



インフルエンザ



RSウイルス感染症

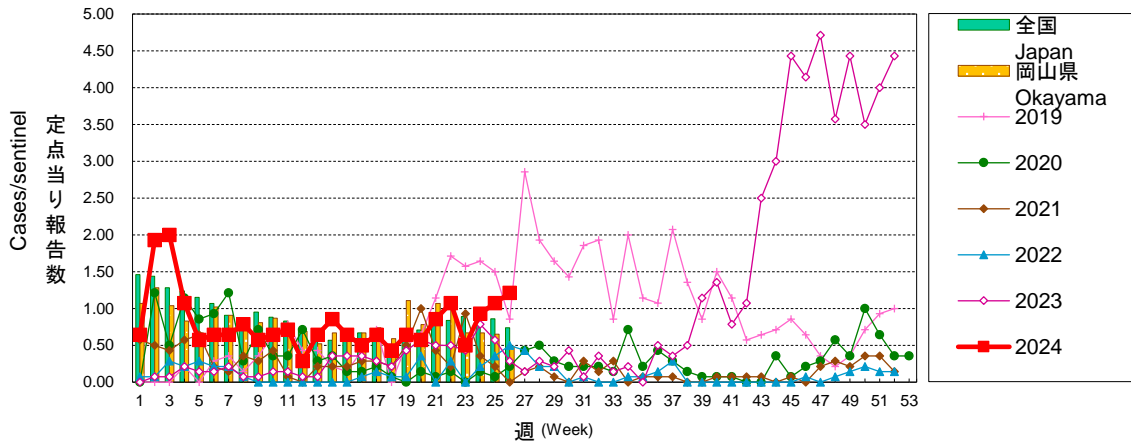


岡山市 定点当り報告数グラフ

Disease Trend Graph (weekly reported cases per sentinel in comparison),Okayama City

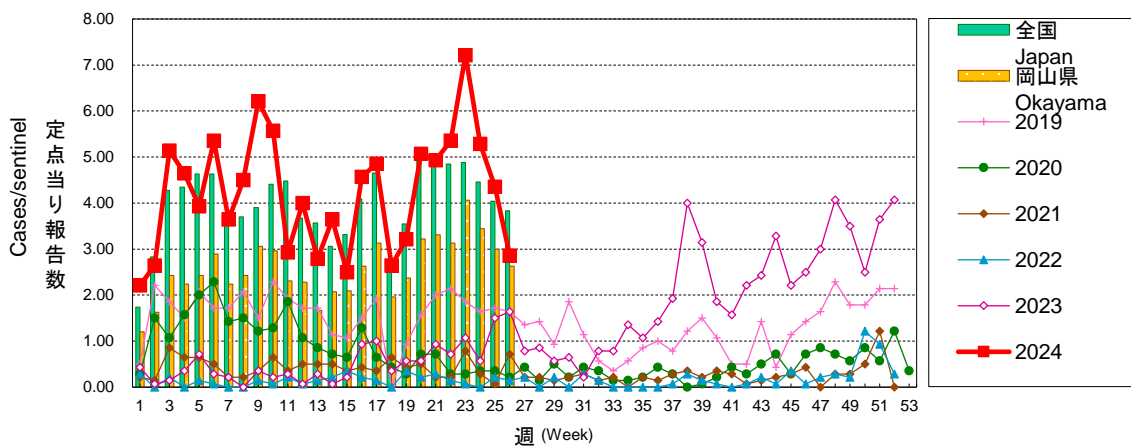
咽頭結膜熱

Pharyngoconjunctival fever



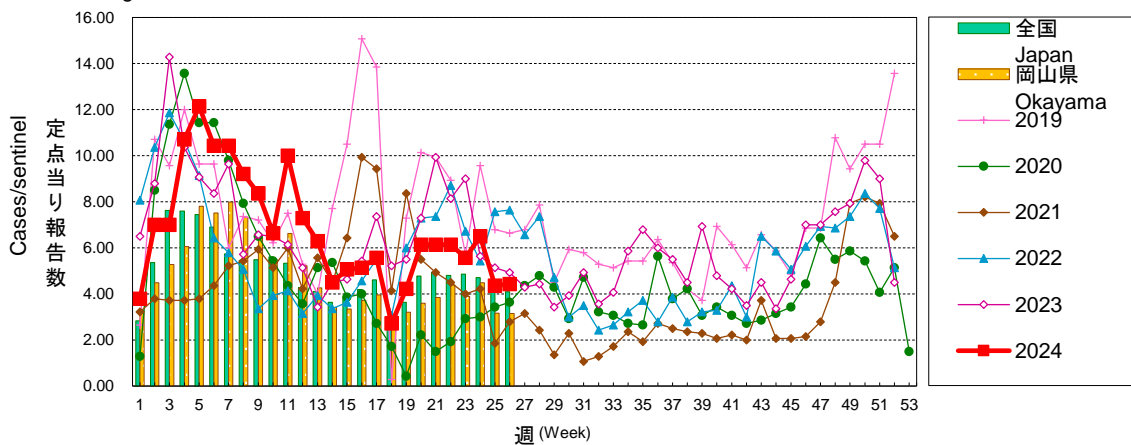
A群溶血性レンサ球菌咽頭炎

Group A streptococcal pharyngitis



感染性胃腸炎

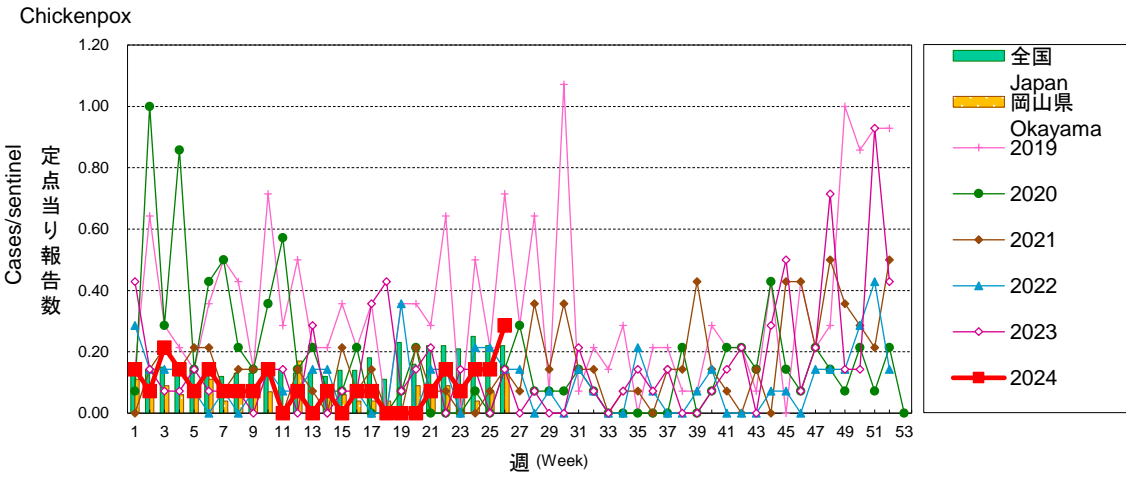
Infectious gastroenteritis



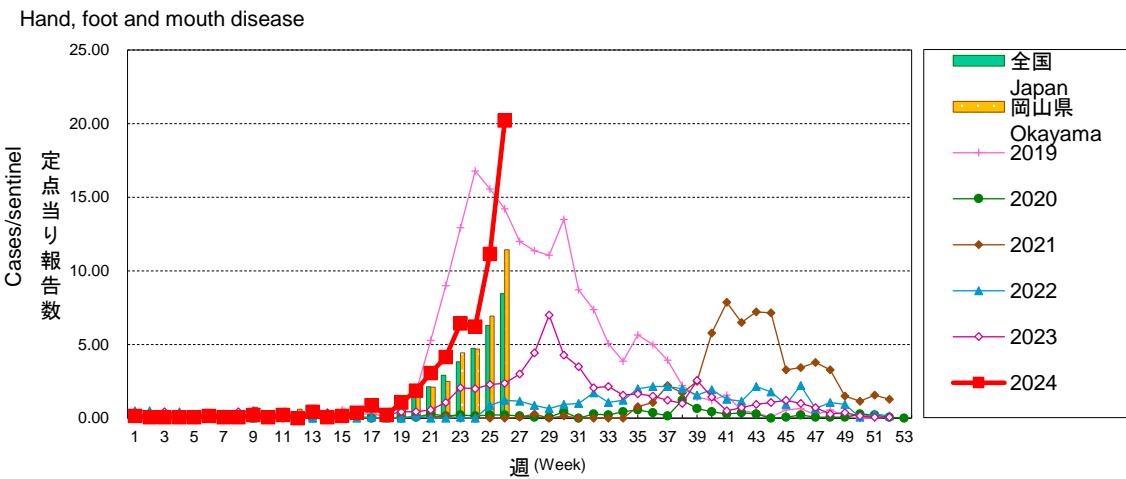
岡山市 定点当り報告数グラフ

Disease Trend Graph (weekly reported cases per sentinel in comparison),Okayama City

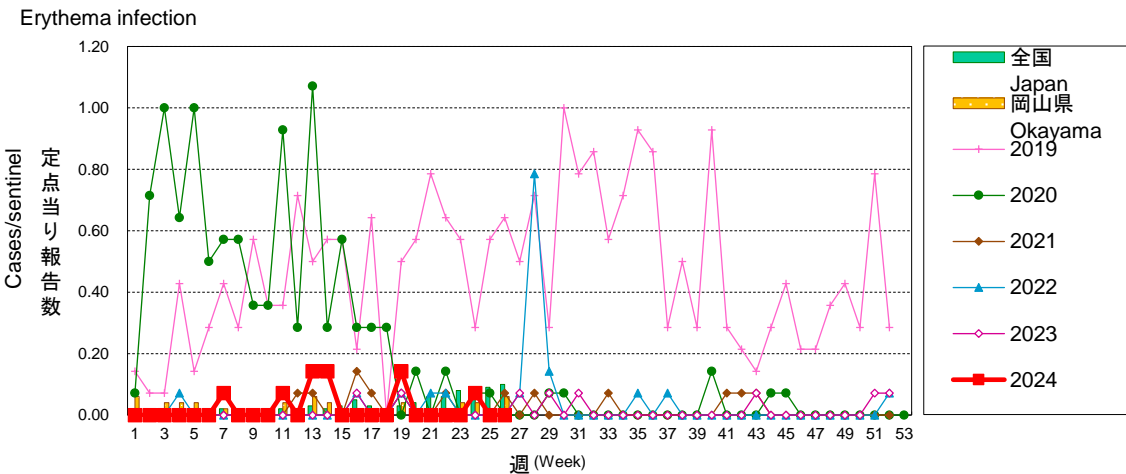
水痘



手足口病



伝染性紅斑

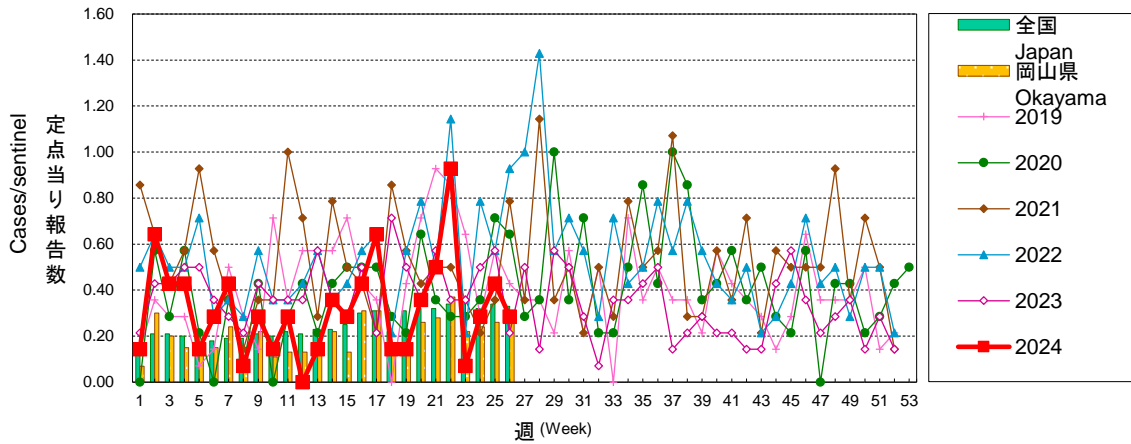


岡山市 定点当り報告数グラフ

Disease Trend Graph (weekly reported cases per sentinel in comparison), Okayama City

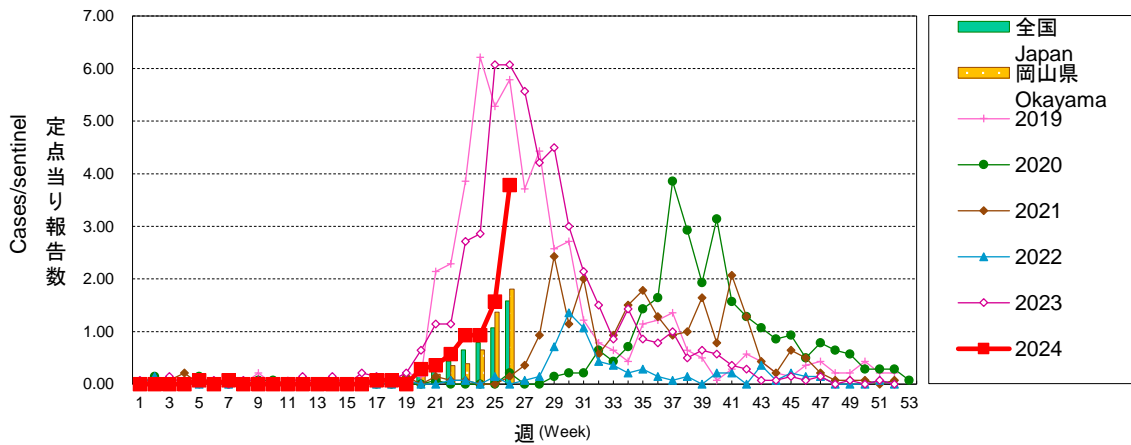
突発性発しん

Exanthem subitum



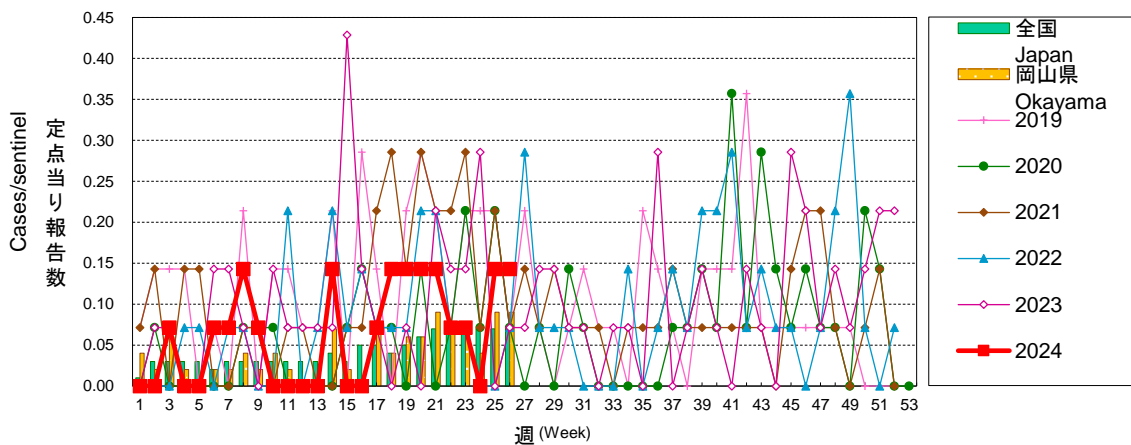
ヘルパンギーナ

Herpangina



流行性耳下腺炎

Mumps

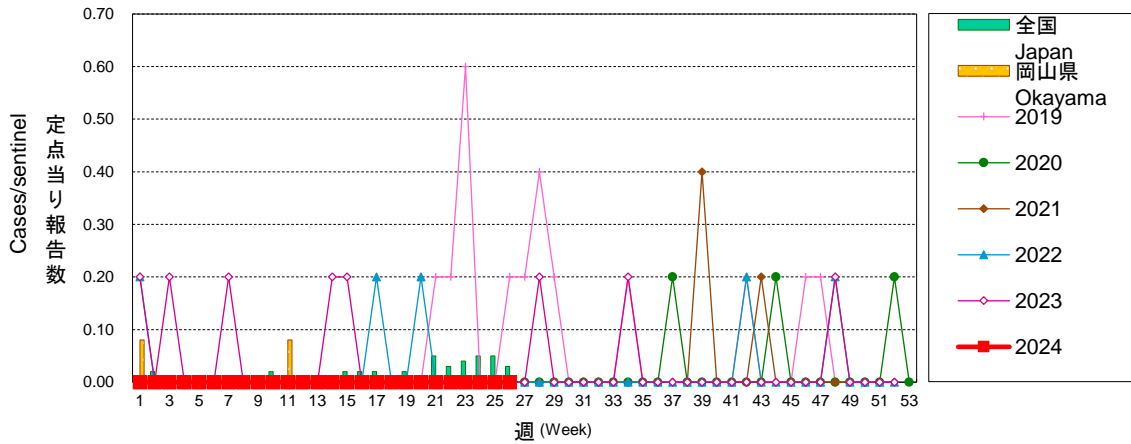


岡山市 定点当り報告数グラフ

Disease Trend Graph (weekly reported cases per sentinel in comparison), Okayama City

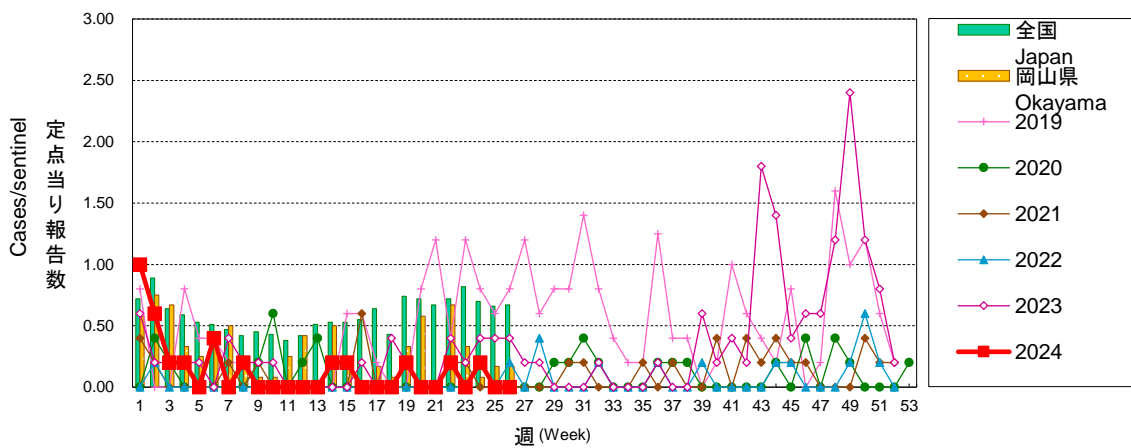
急性出血性結膜炎

Acute hemorrhagic conjunctivitis



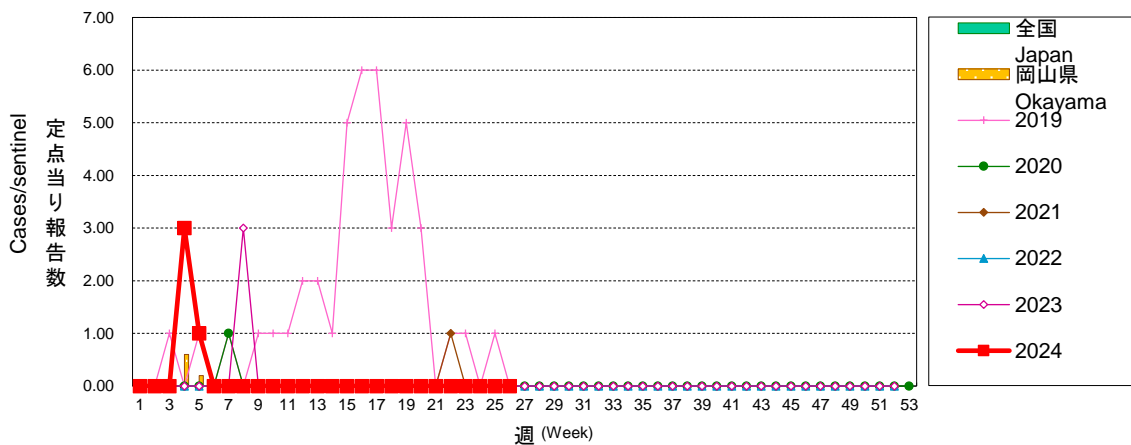
流行性角結膜炎

Epidemic keratoconjunctivitis



感染性胃腸炎(ロタウイルス)

Infectious gastroenteritis (only by Rotavirus)

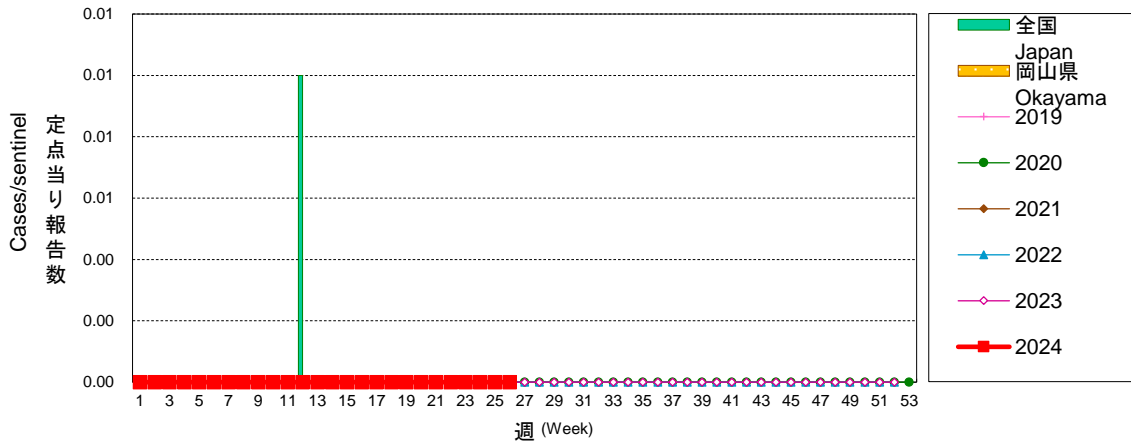


岡山市 定点当り報告数グラフ

Disease Trend Graph (weekly reported cases per sentinel in comparison),Okayama City

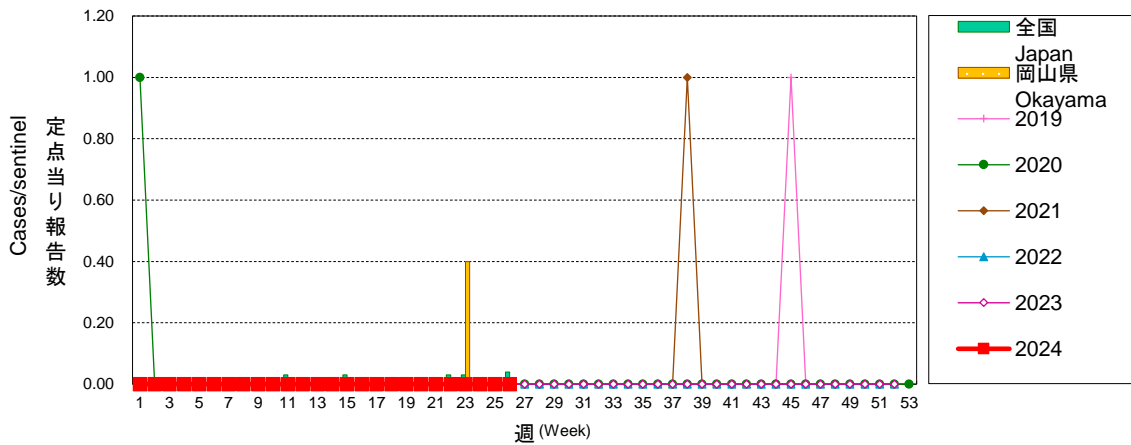
クラミジア肺炎

Chlamydial pneumonia



細菌性髄膜炎

Bacterial meningitis



マイコプラズマ肺炎

Mycoplasma pneumonia

