

感染症週報

岡山市感染症情報センター

■ 総評(Review)

令和7年第7週(2月10日から2月16日)の岡山市の感染症発生動向

■ インフルエンザ

・第7週の報告は30件(定点あたり1.36)で、第6週の報告は36件(定点あたり1.64)から減少しました。

・過去には、2003/2004年シーズンに定点当たり56.2、2004/2005年シーズンに60.1、2014/2015年シーズンに56.4の報告がありましたが、今シーズンはそれを上回り、2024年第52週は63.14と過去20年間でも最も多い報告数となっており、大きな流行が起きました。

・第7週の全国平均は定点あたり2.63(前週3.78)、岡山県平均は定点あたり1.90(前週2.24)と減少しています。

・岡山市内の基幹定点医療機関からのインフルエンザ入院の報告は、第5週は0件(0.00)、第6週は0件(0.00)でした。

・病原体検査ではインフルエンザA/pdm09が多く検出されています。

■ 新型コロナウイルス感染症(COVID-19)

・第7週の報告は50件(定点あたり2.27)で、第6週の報告は58件(定点あたり2.64)から減少しました。

・第7週の全国平均は定点あたり5.15(前週5.82)、岡山県平均は定点あたり4.64(前週4.70)となっています。

・基幹定点医療機関からの新型コロナウイルス感染症の入院の報告は、第6週は3件(3.00)、第7週は5件(5.00)でした。

■ 感染性胃腸炎

・第7週の報告は105件(定点あたり7.50)で、第6週の報告は167件(定点あたり11.93)から減少しました。

・年始から増加傾向が続いていますが、第7週では減少しました。

・例年1～2月は発生数が増加します。手洗いを習慣づけ、感染防止に努めましょう。岡山県内で食中毒(ノロウイルス)注意報が発令中です。

■ 伝染性紅斑

・第7週の報告は1件(定点あたり0.07)で、第6週の報告は0件(定点あたり0.00)から増加しました。

・伝染性紅斑はヒトパルボウイルスB19による感染症です。微熱やかぜの症状などがみられ、その後両頬に赤い発しん(紅斑)が現れます。また、妊婦が感染すると、胎児にも感染し、胎児水腫などの重篤な状態や、流産のリスクとなる可能性があります。

・全国は、直近で2019年頃に流行が起きていましたが、昨年末より2019年と同程度の定点当たり報告数となっており、流行が起きています。岡山市で報告数の増加は見受けられていませんが、咳エチケット、手洗いなどの対策を心がけ、感染予防に努めましょう。

■ 定点把握感染症(週単位報告)

SENTINEL-REPORTING DISEASES (Weekly)

岡山市・過去5週の平均値に対する定点当たり報告数の増減

Comparison with the average number of cases per sentinels in the past 5 weeks(Okayama City)

疾病名 Diseases	2週 2nd	3週 3rd	4週 4th	5週 5th	6週 6th	7週 7th	平均 Avg.	対平均 7th-Avg.	対前週 7th-6th
COVID-19 2019-nCoV infection	4.32	4.09	4.41	4.55	2.64	2.27	4.00	-1.73	-0.36
インフルエンザ ⁵ Influenza	31.45	14.82	7.82	2.18	1.64	1.36	11.58	-10.22	-0.27
R Sウイルス感染症 Respiratory syncytial virus infection	0.07	0.00	0.21	0.21	0.21	0.50	0.14	0.36	0.29
咽頭結膜熱 Pharyngoconjunctival fever	0.21	0.21	0.00	0.14	0.00	0.07	0.11	-0.04	0.07
A群溶血性レンサ球菌咽頭炎 Group A streptococcal pharyngitis	0.64	0.29	1.00	1.50	1.29	0.71	0.94	-0.23	-0.57
感染性胃腸炎 Infectious gastroenteritis	5.14	6.93	8.86	8.86	11.93	7.50	8.34	-0.84	-4.43
水痘 Chickenpox	0.29	0.14	0.00	0.14	0.21	0.07	0.16	-0.09	-0.14
手足口病 Hand, foot and mouth disease	0.14	0.00	0.07	0.00	0.07	0.00	0.06	-0.06	-0.07
伝染性紅斑 Erythema infection	0.21	0.07	0.21	0.07	0.00	0.07	0.11	-0.04	0.07
突発性発しん Exanthem subitum	0.29	0.43	0.29	0.29	0.50	0.07	0.36	-0.29	-0.43
ヘルパンギーナ Herpangina	0.00	0.00	0.00	0.00	0.00	0.00	0.00	0.00	0.00
流行性耳下腺炎 Mumps	0.14	0.00	0.07	0.21	0.07	0.14	0.10	0.04	0.07
急性出血性結膜炎 Acute hemorrhagic conjunctivitis	0.00	0.00	0.00	0.00	0.00	0.00	0.00	0.00	0.00
流行性角結膜炎 Epidemic keratoconjunctivitis	0.40	0.20	0.00	0.00	0.00	0.00	0.12	-0.12	0.00
感染性胃腸炎(ロタウイルス) Infectious gastroenteritis (only by Rotavirus)	0.00	0.00	0.00	3.00	0.00	0.00	0.60	-0.60	0.00
クラミジア肺炎 Chlamydial pneumonia	0.00	0.00	0.00	0.00	0.00	0.00	0.00	0.00	0.00
細菌性髄膜炎 Bacterial meningitis	0.00	0.00	0.00	0.00	0.00	0.00	0.00	0.00	0.00
マイコプラズマ肺炎 Mycoplasma pneumonia	1.00	1.00	0.00	0.00	0.00	0.00	0.40	-0.40	0.00
無菌性髄膜炎 Aseptic meningitis	0.00	0.00	0.00	0.00	0.00	0.00	0.00	0.00	0.00

■ 定点把握感染症(月単位報告)性感染症

SENTINEL-REPORTING DISEASES (Monthly)-Sexually transmitted disease (STD)

岡山市・過去5ヶ月の平均値に対する定点当たり報告数の増減

Comparison with the average number of cases per sentinels in the past 5 months(Okayama City)

疾病名 Diseases	性別:sex	8月 Aug.	9月 Sep.	10月 Oct.	11月 Nov.	12月 Dec.	1月 Jan.	平均 Avg.	対平均 Jan.-Avg.	対前週 Jan.-Dec.
性器クラミジア感染症 Genital chlamydial infection	男性:M	0.20	0.20	0.00	0.00	0.20	0.00	0.12	-0.12	-0.20
	女性:F	2.20	1.00	1.80	1.20	0.80	1.60	1.40	0.20	0.80
性器ヘルペスウイルス感染症 Genital herpes	男性:M	0.00	0.00	0.00	0.00	0.20	0.00	0.04	-0.04	-0.20
	女性:F	0.40	0.00	0.00	0.20	0.40	0.20	0.20	0.00	-0.20
尖圭コンジローマ Condyloma acuminatum	男性:M	0.00	0.00	0.00	0.20	0.00	0.00	0.04	-0.04	0.00
	女性:F	0.00	0.00	0.20	0.00	0.20	0.00	0.08	-0.08	-0.20
淋菌感染症 Gonorrhoea	男性:M	0.20	0.40	0.00	0.00	0.00	0.20	0.12	0.08	0.20
	女性:F	0.00	0.40	0.20	0.00	0.20	0.40	0.16	0.24	0.20

■ 定点把握感染症(月単位報告)薬剤耐性菌感染症

SENTINEL-REPORTING DISEASES (Monthly)-Antimicrobial resistance (AMR)

岡山市・過去5ヶ月の平均値に対する定点当たり報告数の増減

Comparison with the average number of cases per sentinels in the past 5 months(Okayama City)

疾病名 Diseases	性別:sex	8月 Aug.	9月 Sep.	10月 Oct.	11月 Nov.	12月 Dec.	1月 Jan.	平均 Avg.	対平均 Jan.-Avg.	対前週 Jan.-Dec.
ペニシリン耐性肺炎球菌感染症 PRSP infection	男性:M	0.00	0.00	0.00	0.00	0.00	0.00	0.00	0.00	0.00
	女性:F	0.00	0.00	0.00	0.00	0.00	0.00	0.00	0.00	0.00
メチシリン耐性黄色ブドウ球菌感染症 MRSA infection	男性:M	2.00	0.00	1.00	2.00	0.00	0.00	1.00	-1.00	0.00
	女性:F	0.00	0.00	0.00	0.00	0.00	2.00	0.00	2.00	2.00
薬剤耐性緑膿菌感染症 MDRP infection	男性:M	0.00	0.00	0.00	0.00	0.00	0.00	0.00	0.00	0.00
	女性:F	0.00	0.00	0.00	0.00	0.00	0.00	0.00	0.00	0.00

¹⁵ インフルエンザ（鳥インフルエンザ及び新型インフルエンザ等感染症を除く）
Influenza

7週のデータ (定点把握感染症)

7th week data

報告数・定点当り報告数, 疾病・管内別

Number of cases and number of cases per sentinel of diseases by area

	COVID-19 2019-nCoV infection		インフルエンザ ⁵ Influenza		RSウイルス感 染症 Respiratory syncytial virus infection		咽頭結膜熱 Pharyngoconjuncti val fever		A群溶血性レン サ球菌咽頭炎 Group A streptococcal pharyngitis		感染性胃腸炎 Infectious gastroenteritis		水痘 Chickenpox		手足口病 Hand, foot and mouth disease	
	報告数 Current week	定点当り Per sentinel	報告数 Current week	定点当り Per sentinel	報告数 Current week	定点当り Per sentinel	報告数 Current week	定点当り Per sentinel	報告数 Current week	定点当り Per sentinel	報告数 Current week	定点当り Per sentinel	報告数 Current week	定点当り Per sentinel	報告数 Current week	定点当り Per sentinel
全国総数 Japan	25413	5.15	12964	2.63	3315	1.06	886	0.28	6499	2.08	24106	7.70	744	0.24	198	0.06
岡山県 Okayama	390	4.64	160	1.90	19	0.35	15	0.28	47	0.87	384	7.11	4	0.07	2	0.04
管内総数 Okayama City	50	2.27	30	1.36	7	0.50	1	0.07	10	0.71	105	7.50	1	0.07	-	-

報告数・定点当り報告数, 疾病・管内別

Number of cases and number of cases per sentinel of diseases by area

	伝染性紅斑 Erythema infection		突発性発しん Exanthen subitum		ヘルパンギーナ Herpangina		流行性耳下腺炎 Mumps		急性出血性結膜 炎 Acute hemorrhagic conjunctivitis		流行性角結膜炎 Epidemic keratoconjunctivitis		感染性胃腸炎 (ロタウイルス) Infectious gastroenteritis (only by Rotavirus)		クラミジア肺炎 Chlamydial pneumonia	
	報告数 Current week	定点当り Per sentinel	報告数 Current week	定点当り Per sentinel	報告数 Current week	定点当り Per sentinel	報告数 Current week	定点当り Per sentinel	報告数 Current week	定点当り Per sentinel	報告数 Current week	定点当り Per sentinel	報告数 Current week	定点当り Per sentinel	報告数 Current week	定点当り Per sentinel
全国総数 Japan	1742	0.56	558	0.18	23	0.01	112	0.04	22	0.03	518	0.74	35	0.07	-	-
岡山県 Okayama	2	0.04	9	0.17	-	-	7	0.13	-	-	7	0.58	-	-	-	-
管内総数 Okayama City	1	0.07	1	0.07	-	-	2	0.14	-	-	-	-	-	-	-	-

報告数・定点当り報告数, 疾病・管内別

Number of cases and number of cases per sentinel of diseases by area

	細菌性髄膜炎 Bacterial meningitis		マイコプラズマ肺炎 Mycoplasma pneumonia		無菌性髄膜炎 Aseptic meningitis								
	報告数 Current week	定点当り Per sentinel	報告数 Current week	定点当り Per sentinel	報告数 Current week	定点当り Per sentinel							
全国総数 Japan	6	0.01	201	0.42	4	0.01							
岡山県 Okayama	-	-	2	0.40	-	-							
管内総数 Okayama City	-	-	-	-	-	-							

⁵ インフルエンザ（鳥インフルエンザ及び新型インフルエンザ等感染症を除く）
Influenza

■ **グラフ総覧(2025年第7週)**
Disease trend graph (7th week, 2025)

岡山市 定点当り報告数グラフ

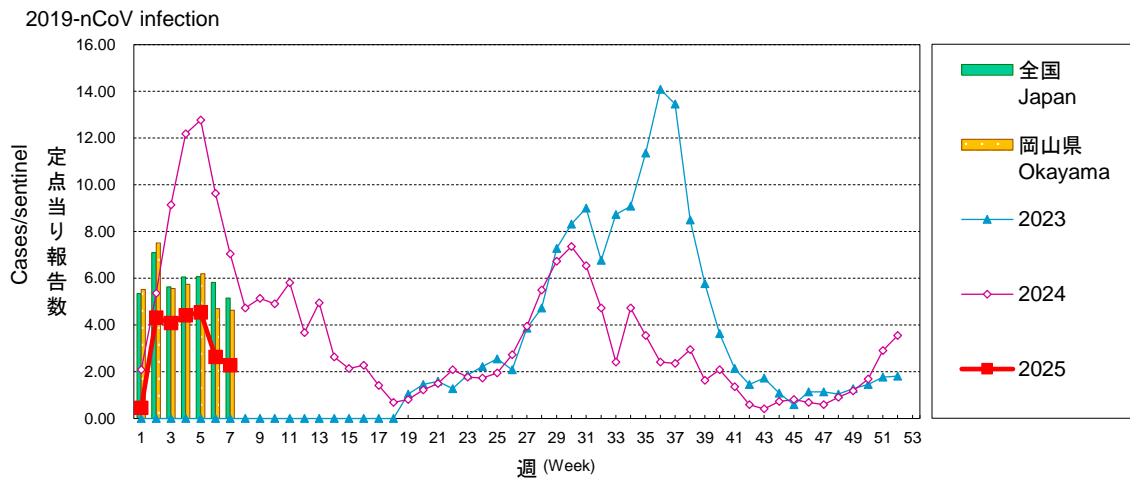
Disease Trend Graph (weekly reported cases per sentinel in comparison), Okayama City

■ **新型コロナウイルス感染症 (COVID-19)**

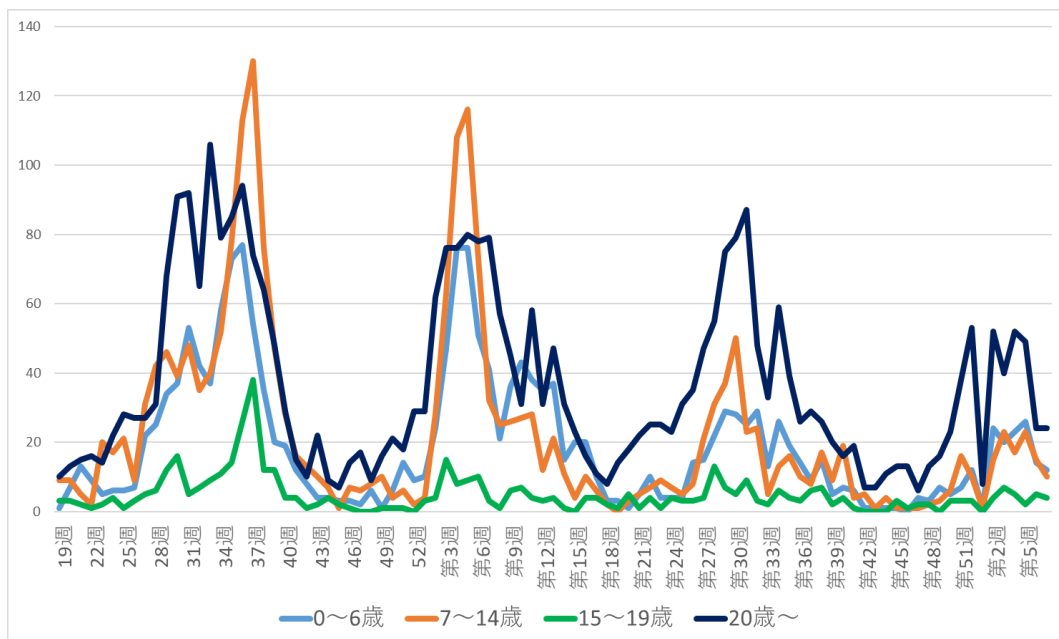
- ・第7週の報告は50件（定点あたり2.27）でした。
- ・報告のうち全ての年代で増加はみられませんでした。

新型コロナウイルス感染症 週別推移(岡山市)

COVID-19

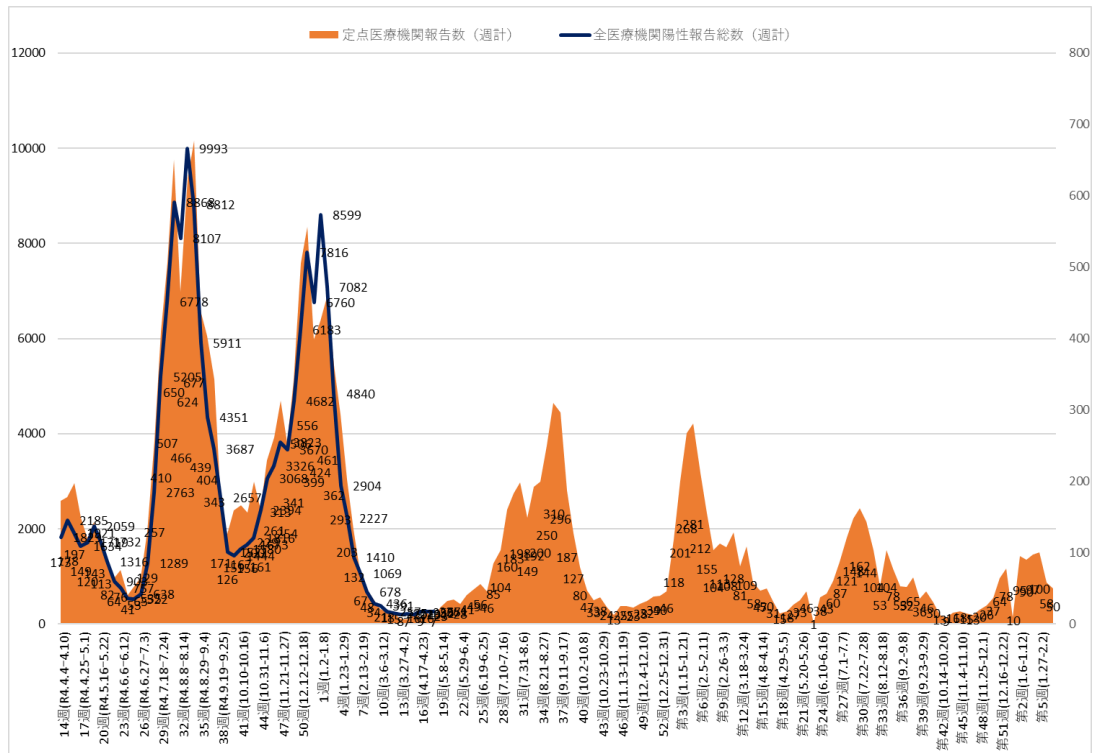


新型コロナウイルス感染症 年代別週別推移(岡山市)



※定点医療機関(内科8か所、小児科14か所)からの集計データを元に作成したグラフです。

新型コロナウイルス感染症 陽性者流行曲線（岡山市）



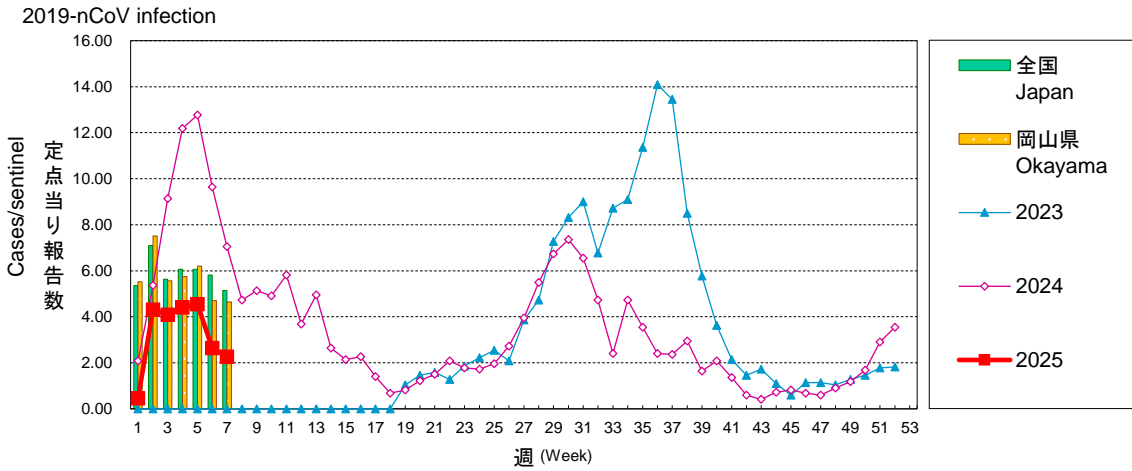
グラフ総覧(2025年第7週)

Disease trend graph (7th week, 2025)

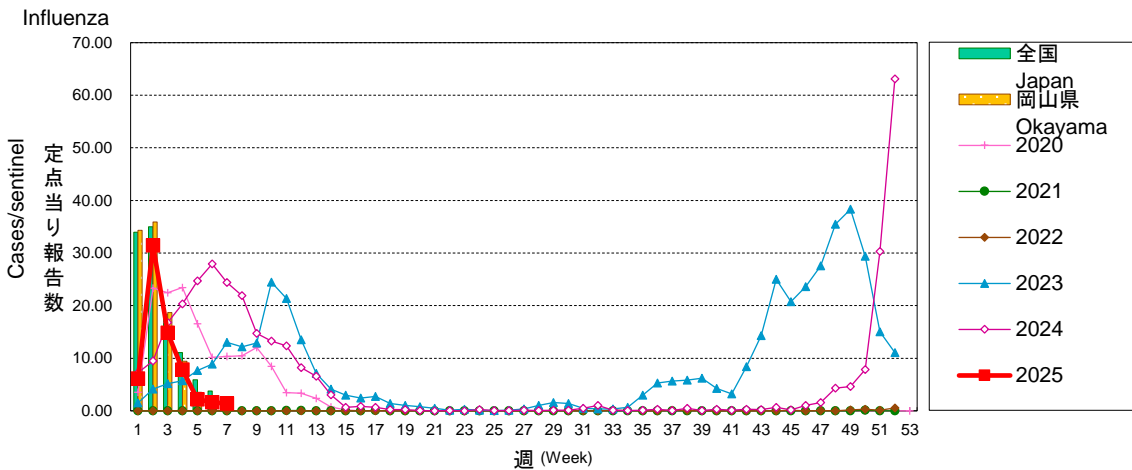
岡山市 定点当り報告数グラフ

Disease Trend Graph (weekly reported cases per sentinel in comparison),Okayama City

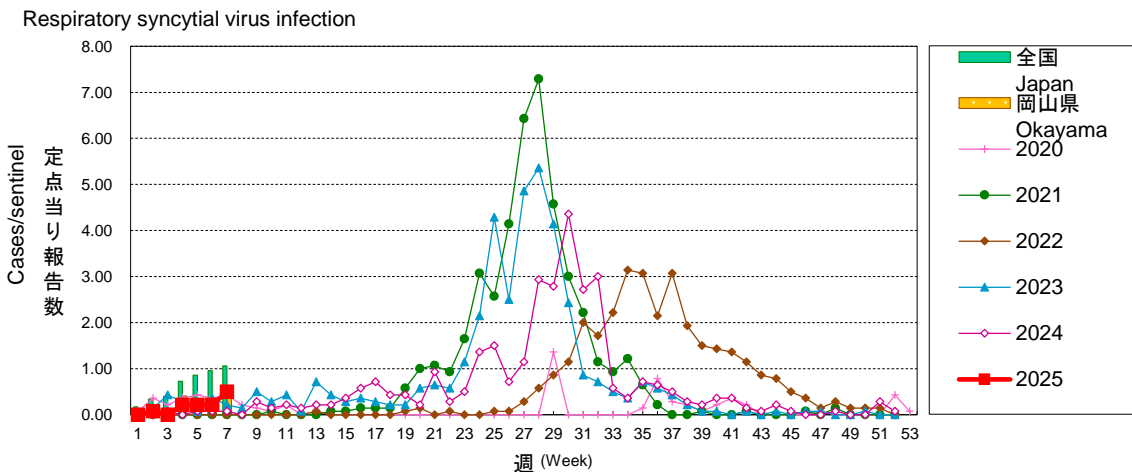
COVID-19



インフルエンザ



RSウイルス感染症

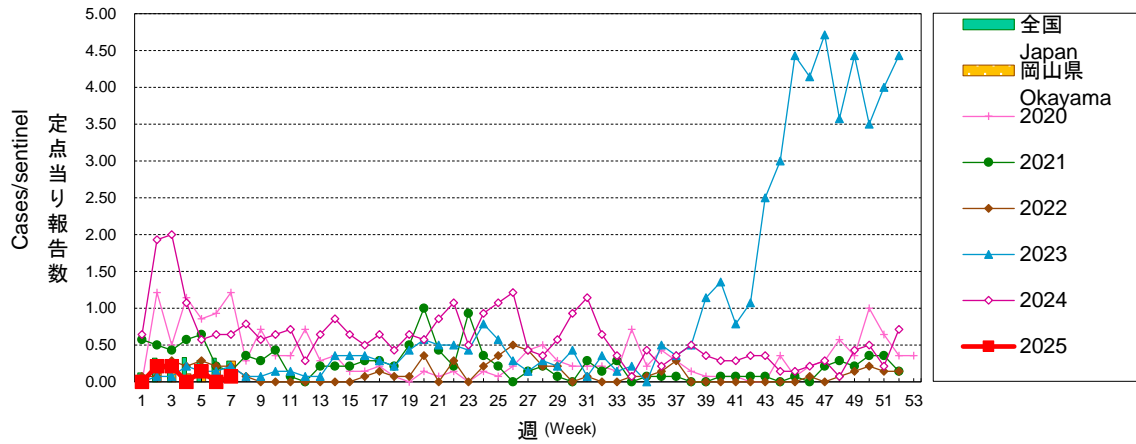


岡山市 定点当り報告数グラフ

Disease Trend Graph (weekly reported cases per sentinel in comparison), Okayama City

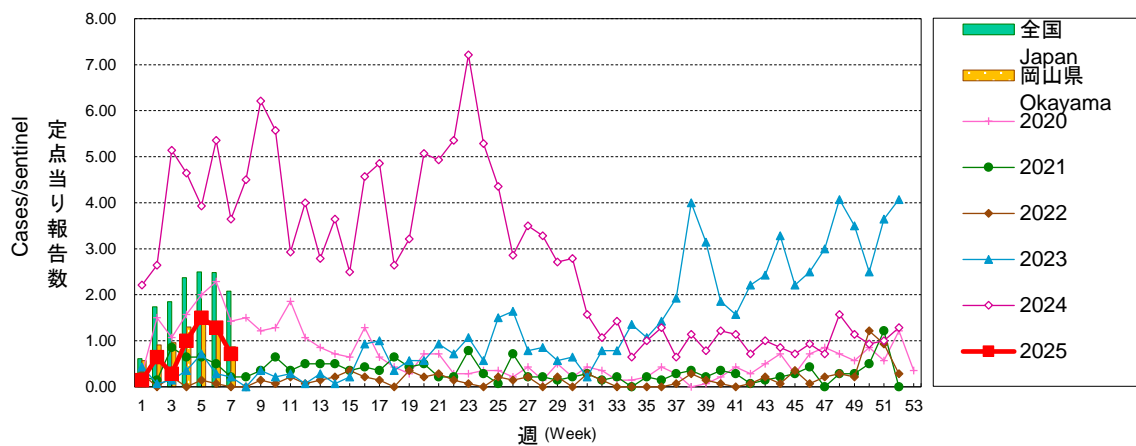
咽頭結膜熱

Pharyngoconjunctival fever



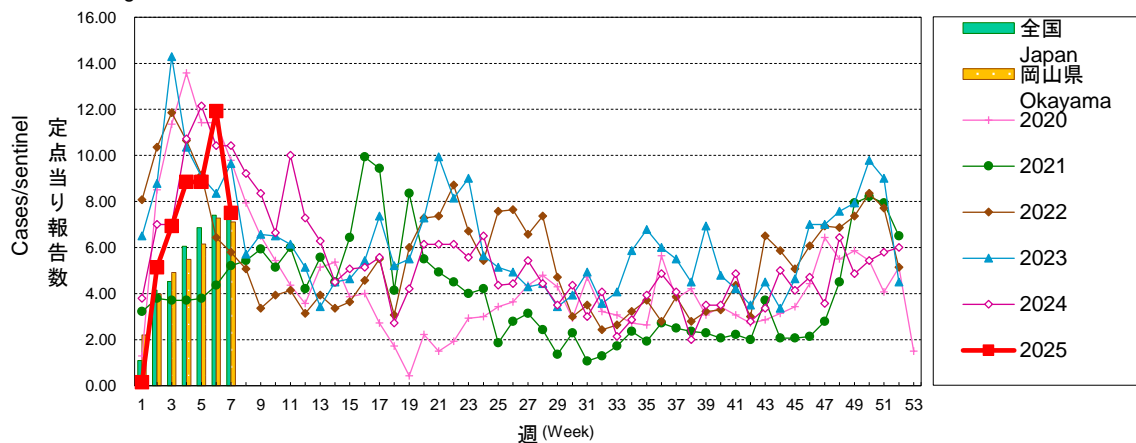
A群溶血性レンサ球菌咽頭炎

Group A streptococcal pharyngitis



感染性胃腸炎

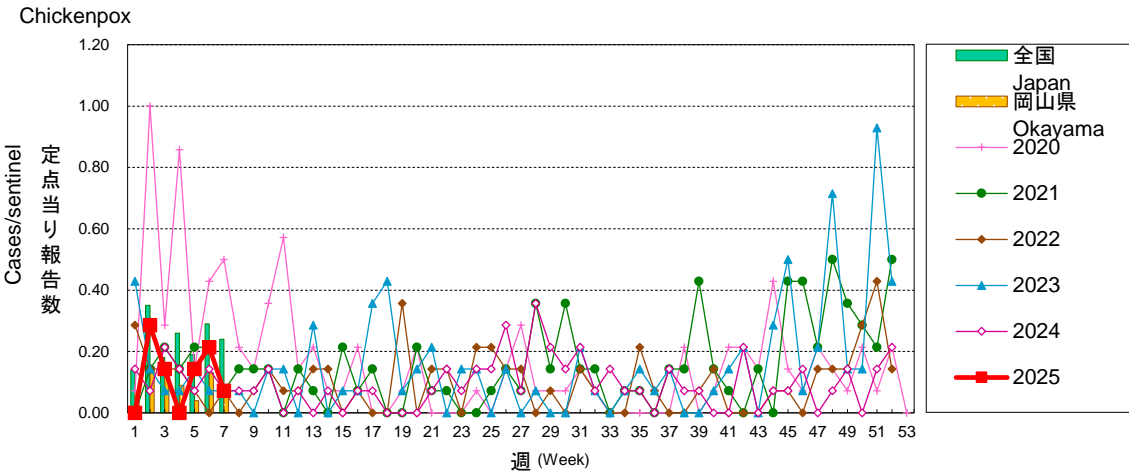
Infectious gastroenteritis



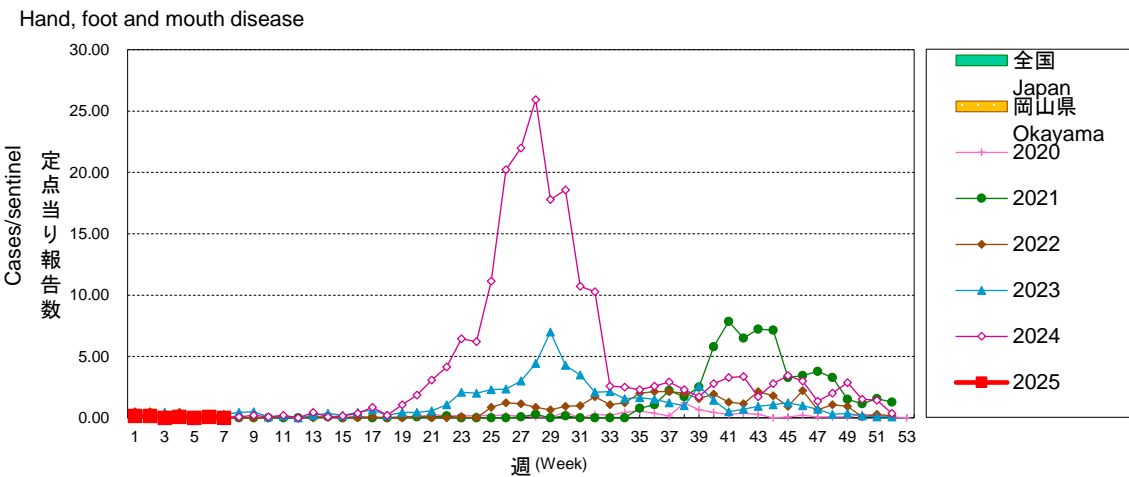
岡山市 定点当り報告数グラフ

Disease Trend Graph (weekly reported cases per sentinel in comparison),Okayama City

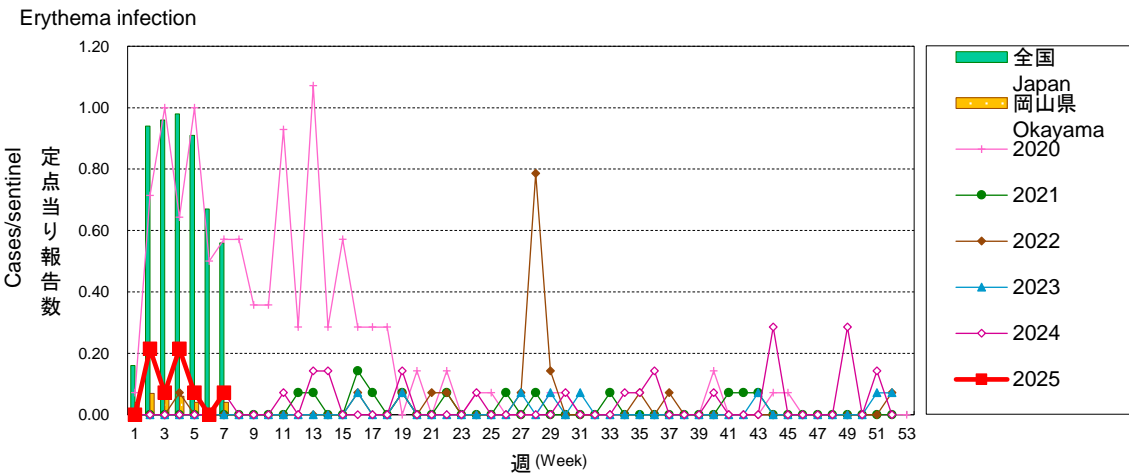
水痘



手足口病



伝染性紅斑

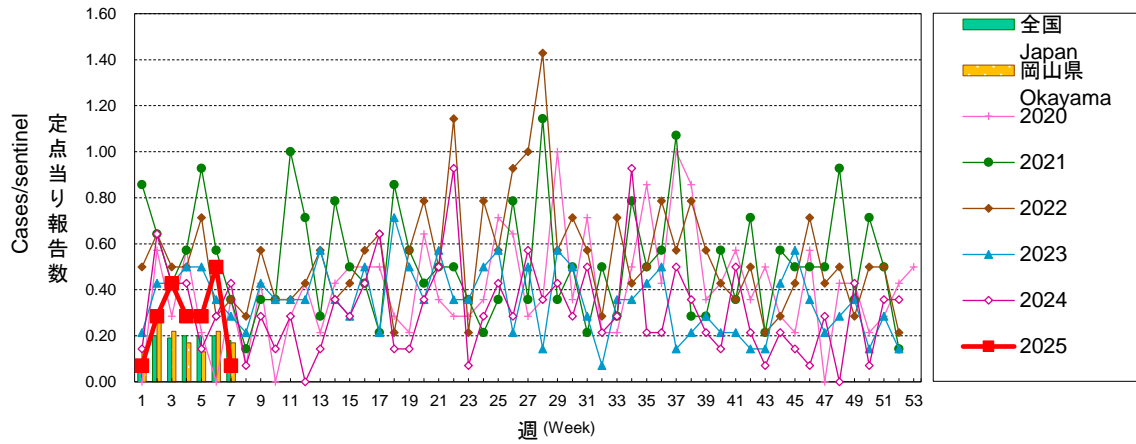


岡山市 定点当り報告数グラフ

Disease Trend Graph (weekly reported cases per sentinel in comparison),Okayama City

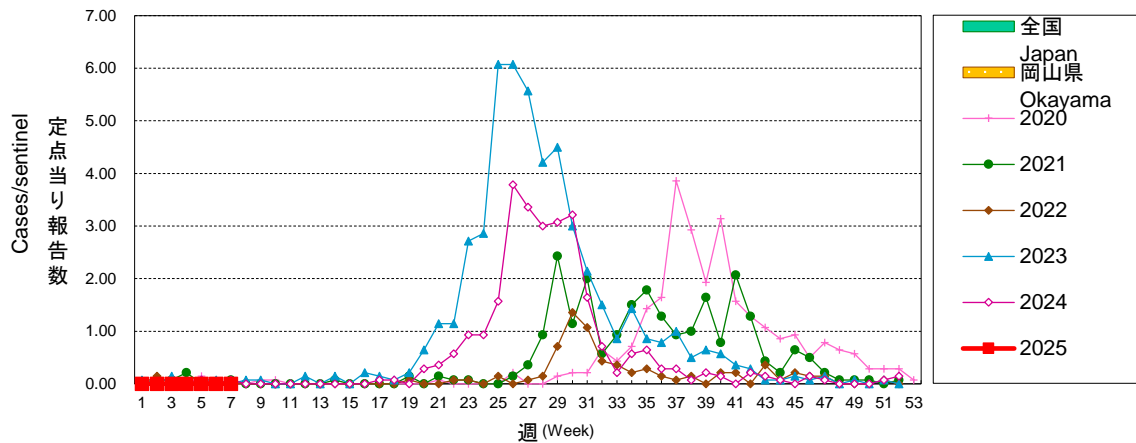
突発性発しん

Exanthem subitum



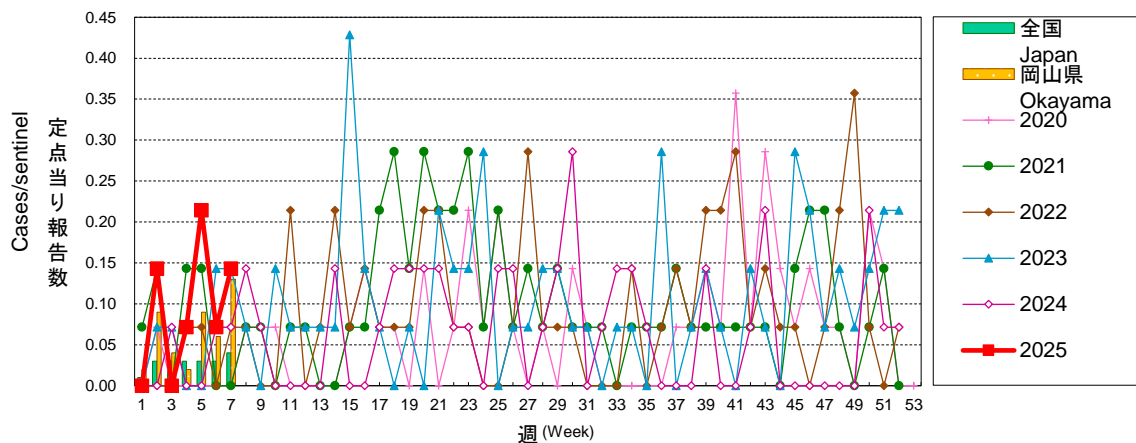
ヘルパンギーナ

Herpangina



流行性耳下腺炎

Mumps

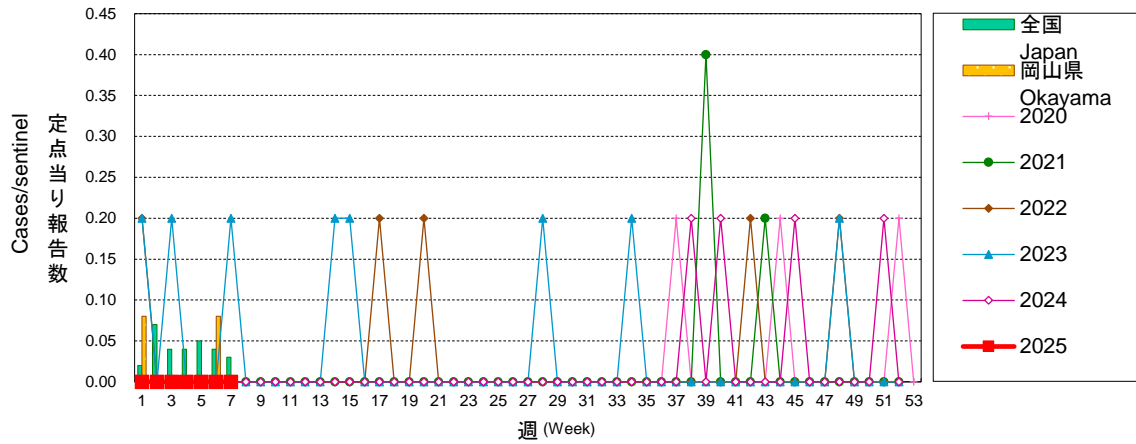


岡山市 定点当り報告数グラフ

Disease Trend Graph (weekly reported cases per sentinel in comparison), Okayama City

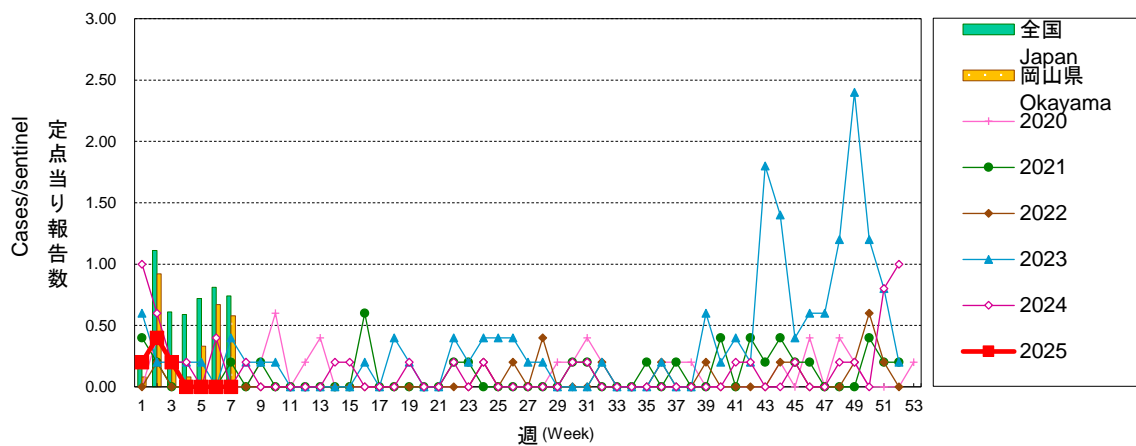
急性出血性結膜炎

Acute hemorrhagic conjunctivitis



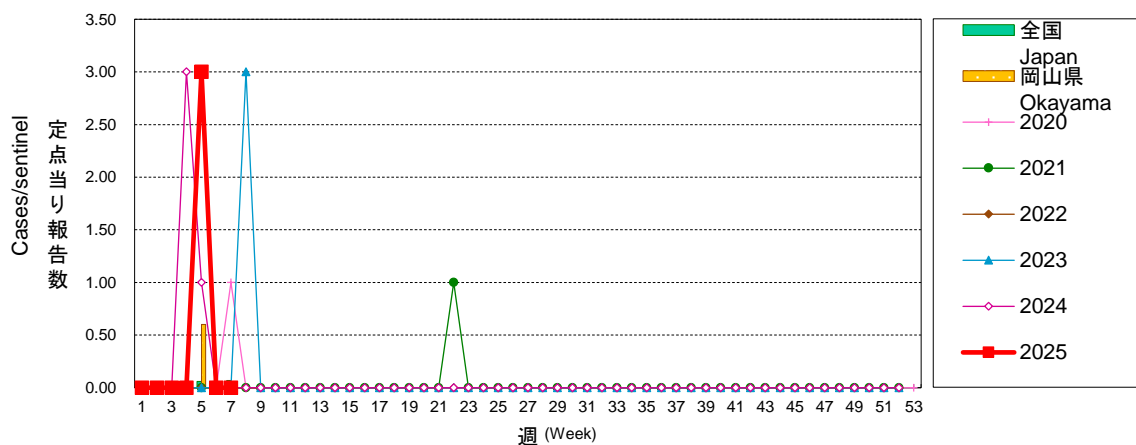
流行性角結膜炎

Epidemic keratoconjunctivitis



感染性胃腸炎(ロタウイルス)

Infectious gastroenteritis (only by Rotavirus)

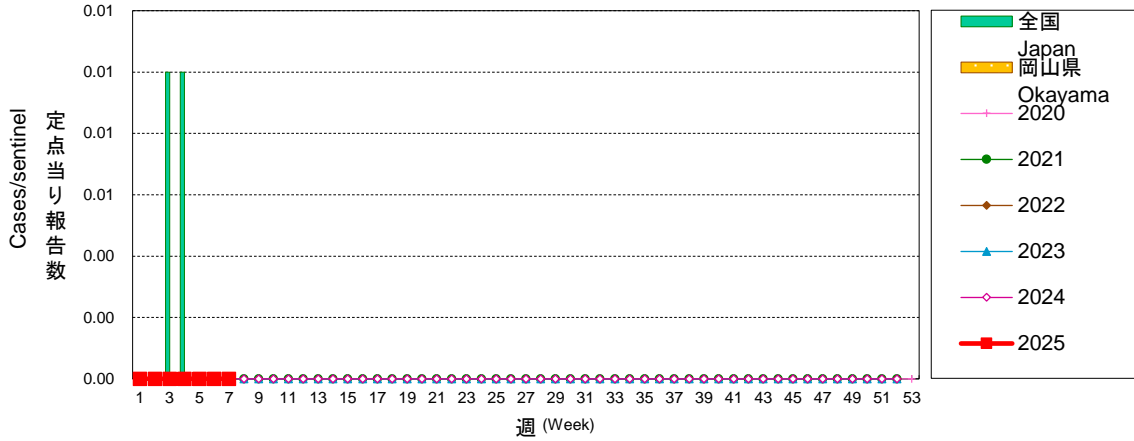


岡山市 定点当り報告数グラフ

Disease Trend Graph (weekly reported cases per sentinel in comparison),Okayama City

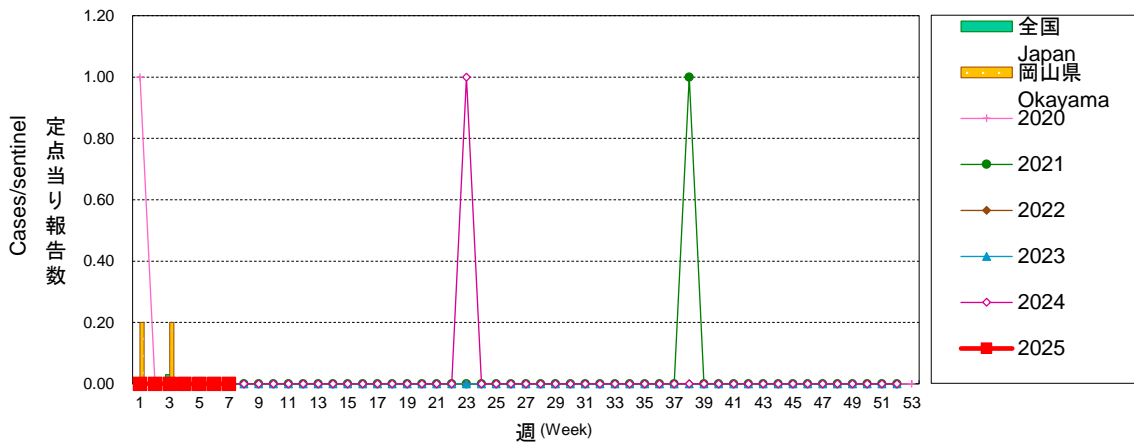
クラミジア肺炎

Chlamydial pneumonia



細菌性髄膜炎

Bacterial meningitis



マイコプラズマ肺炎

Mycoplasma pneumonia

