

感染症週報

岡山市感染症情報センター

■ 総評(Review)

令和8年第21週（5月18日から5月24日）の岡山市の感染症発生動向

<急性呼吸器感染症における主要な疾患ごとの内訳（年齢別）>

当該週（前週）	0～4歳（前週）	5～14歳（前週）	15歳以上（前週）	計（前週）
ARI	614 586	266 291	121 163	1001 1040
COVID-19	0 0	0 0	1 1	1 1
インフルエンザ	0 0	0 0	0 1	0 1

■急性呼吸器感染症(ARI)

令和7年4月7日から急性呼吸器感染症が感染症法の5類感染症に位置付けられ、定点サーベイランスの対象となりました。急性呼吸器感染症(Acute Respiratory Infection: ARI)とは、急性の上気道炎(鼻炎、副鼻腔炎、中耳炎、咽頭炎、喉頭炎)又は下気道炎(気管支炎、細気管支炎、肺炎)を指す病原体による症候群の総称です。インフルエンザ、新型コロナウイルス、RSウイルス、咽頭結膜熱、A群溶血性レンサ球菌咽頭炎、ヘルパンギーナなどが含まれます。

- ・15歳未満の急性呼吸器感染症報告数は、第21週が880件、第20週が877件で増加しました。
- ・15歳以上の急性呼吸器感染症報告数は、第21週が121件、第20週が163件で減少しました。

■インフルエンザ

- ・第21週の報告は0件(定点あたり0.00)で、第20週の報告1件(定点あたり0.06)から減少しました。令和8年5月12日に岡山県下でのインフルエンザ注意報は解除されました。
- ・第21週の全国平均は定点あたり0.09(前週0.14)、岡山県平均は定点あたり0.06(前週0.12)となっています。
- ・基幹定点医療機関からのインフルエンザ感染症の入院の報告は、21週は0件(0.00)、20週は0件(0.00)でした。

■COVID-19

- ・第21週の報告数は1件(定点あたり0.06)で、第20週の報告数1件(定点あたり0.06)から変化ありませんでした。
- ・第21週の全国平均は定点あたり0.36(前週0.37)、岡山県平均は定点あたり0.14(前週0.22)となっています。
- ・基幹定点医療機関からの新型コロナウイルス感染症の入院の報告は、第21週は0件(0.00)、第20週は0件(0.00)となっています。

■A群溶血性レンサ球菌咽頭炎

- ・第21週の報告は47件(定点あたり4.70)で、第20週の報告58件(定点あたり5.80)から減少しました。
- ・2023年後半から2024年前半に流行していた時期と同程度に患者が増加しています。
- ・幼児期から20代後半まで幅広い年代で患者が報告されています。
- ・扁桃の炎症を伴う咽頭痛に、前頭部の有痛性リンパ節腫大をともなうことが多いです。
- ・抗生物質による治療が推奨されています。

■水痘

- ・第21週の報告は6件(定点あたり0.60)で、第20週の報告13件(定点あたり1.30)から大幅に減少しました。
- ・過去10年で最も多いレベルで推移しています。
- ・患者の年代は、幼児～10歳代後半です。ワクチンを2回接種している場合でも感染することがあり、軽症であっても他人への感染力があります。
- ・未接種か1回接種の方は、感染する可能性が高いためお気をつけください。3歳未満の方は、早めの定期接種をご検討ください。

■感染性胃腸炎

- ・第21週の報告は77件(定点あたり7.70)で、第20週の報告75件(定点あたり7.50)から増加しました。
- ・昨年は春先に異例の流行があったことから、手洗いを習慣づけ、感染防止に努めましょう。

■手足口病

- ・第21週の報告は38件(定点あたり3.8)で、第20週の報告26件(定点あたり2.6)から増加しました。
- ・2024年の大きな流行時(ピーク時定点あたり25)と同様の報告数の立ち上がりとなっており、今後の増加に注意が必要です。
- ・手のひら、足の裏、口の中や唇に2～3mmの水ぶくれ様発疹が現れます。症状が落ち着いても便中に4週間程度排泄されます。
- ・手足口病の原因となるウイルスはアルコール消毒が有効ではありません。手洗いを習慣づけ、感染防止に努めましょ

■ 定点把握感染症(週単位報告)

SENTINEL-REPORTING DISEASES (Weekly)

岡山市・過去5週の平均値に対する定点当たり報告数の増減

Comparison with the average number of cases per sentinels in the past 5 weeks(Okayama City)

疾病名 Diseases	16週 16th	17週 17th	18週 18th	19週 19th	20週 20th	21週 21st	平均 Avg.	対平均 21st-Avg.	対前週 21st-20th
COVID-19 2019-nCoV infection	0.22	0.11	0.11	0.11	0.06	0.06	0.12	-0.07	0.00
急性呼吸器感染症 (ARI) ARI	61.67	76.67	77.22	43.61	57.78	55.61	63.39	-7.78	-2.17
インフルエンザ ⁵ Influenza	1.00	0.72	0.11	0.00	0.06	0.00	0.38	-0.38	-0.06
R Sウイルス感染症 Respiratory syncytial virus infection	0.50	1.00	0.90	0.20	0.10	0.20	0.54	-0.34	0.10
咽頭結膜熱 Pharyngoconjunctival fever	0.00	0.10	0.00	0.10	0.10	0.10	0.06	0.04	0.00
A群溶血性レンサ球菌咽頭炎 Group A streptococcal pharyngitis	4.00	3.60	5.40	2.30	5.80	4.70	4.22	0.48	-1.10
感染性胃腸炎 Infectious gastroenteritis	8.70	7.80	7.40	3.40	7.50	7.70	6.96	0.74	0.20
水痘 Chickenpox	0.30	1.00	0.70	1.60	1.30	0.60	0.98	-0.38	-0.70
手足口病 Hand, foot and mouth disease	1.10	2.00	2.10	0.80	2.60	3.80	1.72	2.08	1.20
伝染性紅斑 Erythema infection	0.20	0.10	0.10	0.10	0.50	0.20	0.20	0.00	-0.30
突発性発しん Exanthem subitum	0.40	0.60	0.40	0.70	0.50	0.40	0.52	-0.12	-0.10
ヘルパンギーナ Herpangina	0.30	0.30	0.10	0.00	0.30	0.50	0.20	0.30	0.20
流行性耳下腺炎 Mumps	0.20	0.00	0.00	0.00	0.00	0.00	0.04	-0.04	0.00
急性出血性結膜炎 Acute hemorrhagic conjunctivitis	0.00	0.00	0.00	0.00	0.00	0.00	0.00	0.00	0.00
流行性角結膜炎 Epidemic keratoconjunctivitis	0.00	0.00	0.40	0.00	0.00	0.20	0.08	0.12	0.20
感染性胃腸炎 (ロタウイルス) Infectious gastroenteritis (only by Rotavirus)	0.00	0.00	0.00	0.00	0.00	0.00	0.00	0.00	0.00
クラミジア肺炎 Chlamydial pneumonia	0.00	0.00	0.00	0.00	0.00	0.00	0.00	0.00	0.00
細菌性髄膜炎 Bacterial meningitis	0.00	0.00	0.00	0.00	0.00	0.00	0.00	0.00	0.00
マイコプラズマ肺炎 Mycoplasma pneumonia	0.00	0.00	0.00	0.00	0.00	1.00	0.00	1.00	1.00
無菌性髄膜炎 Aseptic meningitis	0.00	0.00	0.00	0.00	0.00	0.00	0.00	0.00	0.00

■ 定点把握感染症(月単位報告)性感染症

SENTINEL-REPORTING DISEASES (Monthly)-Sexually transmitted disease (STD)

岡山市・過去5ヶ月の平均値に対する定点当たり報告数の増減

Comparison with the average number of cases per sentinels in the past 5 months(Okayama City)

疾病名 Diseases	性別:sex	11月 Nov.	12月 Dec.	1月 Jan.	2月 Feb.	3月 Mar.	4月 Apr.	平均 Avg.	対平均 Apr.-Avg.	対前週 Apr.-Mar.
性器クラミジア感染症 Genital chlamydial infection	男性:M	4.83	4.00	5.33	3.00	3.50	4.17	4.13	0.03	0.67
	女性:F	2.83	2.67	5.00	2.67	3.67	3.17	3.37	-0.20	-0.50
性器ヘルペスウイルス感染症 Genital herpes	男性:M	0.83	0.67	1.67	1.50	1.17	2.17	1.17	1.00	1.00
	女性:F	0.17	0.17	0.33	0.00	0.00	0.17	0.13	0.03	0.17
尖圭コンジローマ Condyloma acuminatum	男性:M	0.83	1.50	1.17	1.33	2.17	0.33	1.40	-1.07	-1.83
	女性:F	0.33	0.17	0.00	0.00	0.00	0.00	0.10	-0.10	0.00
淋菌感染症 Gonorrhea	男性:M	2.00	2.17	3.83	2.83	1.83	3.00	2.53	0.47	1.17
	女性:F	0.33	1.33	0.50	0.67	0.50	0.67	0.67	0.00	0.17

■ 定点把握感染症(月単位報告)薬剤耐性菌感染症

SENTINEL-REPORTING DISEASES (Monthly)-Antimicrobial resistance (AMR)

岡山市・過去5ヶ月の平均値に対する定点当たり報告数の増減

Comparison with the average number of cases per sentinels in the past 5 months(Okayama City)

疾病名 Diseases	性別:sex	11月 Nov.	12月 Dec.	1月 Jan.	2月 Feb.	3月 Mar.	4月 Apr.	平均 Avg.	対平均 Apr.-Avg.	対前週 Apr.-Mar.
ペニシリン耐性肺炎球菌感染症 PRSP infection	男性:M	0.00		0.00	0.00	0.00	0.00	0.00	0.00	0.00
	女性:F	0.00		0.00	0.00	0.00	0.00	0.00	0.00	0.00
メチシリン耐性黄色ブドウ球菌感染症 MRSA infection	男性:M	0.00		0.00	0.00	0.00	0.00	0.00	0.00	0.00
	女性:F	0.00		1.00	0.00	0.00	0.00	0.25	-0.25	0.00

¹⁵ インフルエンザ（鳥インフルエンザ及び新型インフルエンザ等感染症を除く）
Influenza

■ **21週のデータ (定点把握感染症)**

21st week data

報告数・定点当り報告数, 疾病・管内別

Number of cases and number of cases per sentinel of diseases by area

	COVID-19 2019-nCoV infection		急性呼吸器感染 症 (ARI) ARI		インフルエンザ *5 Influenza		RSウイルス感 染症 Respiratory syncytial virus infection		咽頭結膜熱 Pharyngoconjuncti val fever		A群溶血性レン サ球菌咽頭炎 Group A streptococcal pharyngitis		感染性胃腸炎 Infectious gastroenteritis		水痘 Chickenpox	
	報告数 Current week	定点当り Per sentinel	報告数 Current week	定点当り Per sentinel	報告数 Current week	定点当り Per sentinel	報告数 Current week	定点当り Per sentinel	報告数 Current week	定点当り Per sentinel	報告数 Current week	定点当り Per sentinel	報告数 Current week	定点当り Per sentinel	報告数 Current week	定点当り Per sentinel
全国総数 Japan	1348	0.36	174467	46.81	346	0.09	678	0.30	1034	0.46	6927	3.07	11886	5.27	870	0.39
岡山県 Okayama	7	0.14	2061	41.22	3	0.06	13	0.46	14	0.50	93	3.32	134	4.79	9	0.32
管内総数 Okayama City	1	0.06	1001	55.61	-	-	2	0.20	1	0.10	47	4.70	77	7.70	6	0.60

報告数・定点当り報告数, 疾病・管内別

Number of cases and number of cases per sentinel of diseases by area

	手足口病 Hand, foot and mouth disease		伝染性紅斑 Erythema infection		突発性発しん Exanthem subitum		ヘルパンギーナ Herpangina		流行性耳下腺炎 Mumps		急性出血性結膜 炎 Acute hemorrhagic conjunctivitis		流行性角結膜炎 Epidemic keratoconjunctivitis		感染性胃腸炎 (ロタウイルス) Infectious gastroenteritis (only by Rotavirus)	
	報告数 Current week	定点当り Per sentinel	報告数 Current week	定点当り Per sentinel	報告数 Current week	定点当り Per sentinel	報告数 Current week	定点当り Per sentinel	報告数 Current week	定点当り Per sentinel	報告数 Current week	定点当り Per sentinel	報告数 Current week	定点当り Per sentinel	報告数 Current week	定点当り Per sentinel
全国総数 Japan	2213	0.98	182	0.08	811	0.36	443	0.20	109	0.05	10	0.01	316	0.46	25	0.05
岡山県 Okayama	73	2.61	3	0.11	9	0.32	10	0.36	1	0.04	-	-	1	0.08	-	-
管内総数 Okayama City	38	3.80	2	0.20	4	0.40	5	0.50	-	-	-	-	1	0.20	-	-

報告数・定点当り報告数, 疾病・管内別

Number of cases and number of cases per sentinel of diseases by area

	クラミジア肺炎 Chlamydial pneumonia		細菌性髄膜炎 Bacterial meningitis		マイコプラズマ肺炎 Mycoplasma pneumonia		無菌性髄膜炎 Aseptic meningitis							
	報告数 Current week	定点当り Per sentinel	報告数 Current week	定点当り Per sentinel	報告数 Current week	定点当り Per sentinel	報告数 Current week	定点当り Per sentinel						
全国総数 Japan	2	0.00	14	0.03	108	0.22	22	0.05						
岡山県 Okayama	-	-	-	-	2	0.40	-	-						
管内総数 Okayama City	-	-	-	-	1	1.00	-	-						

⁵ インフルエンザ（鳥インフルエンザ及び新型インフルエンザ等感染症を除く）
Influenza

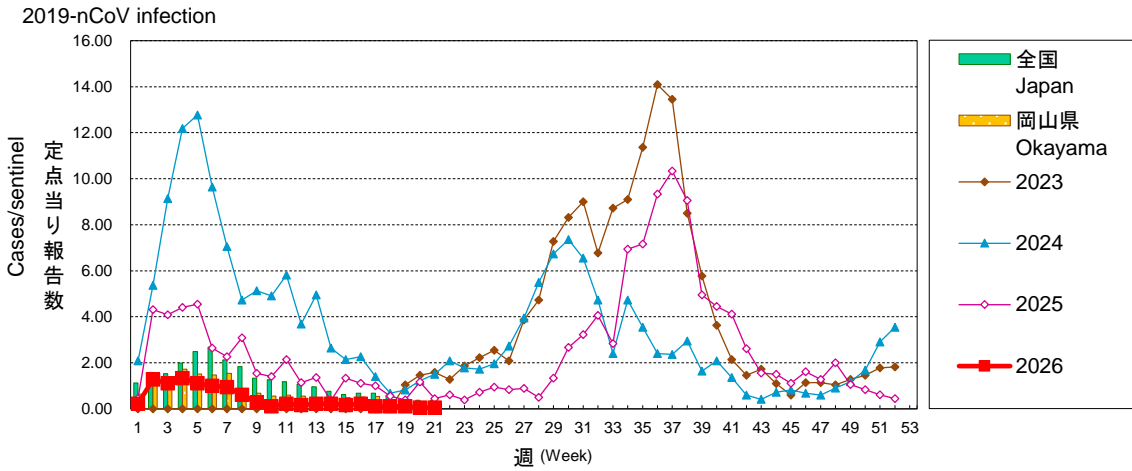
■ グラフ総覧(2026年第21週)

Disease trend graph (21st week, 2026)

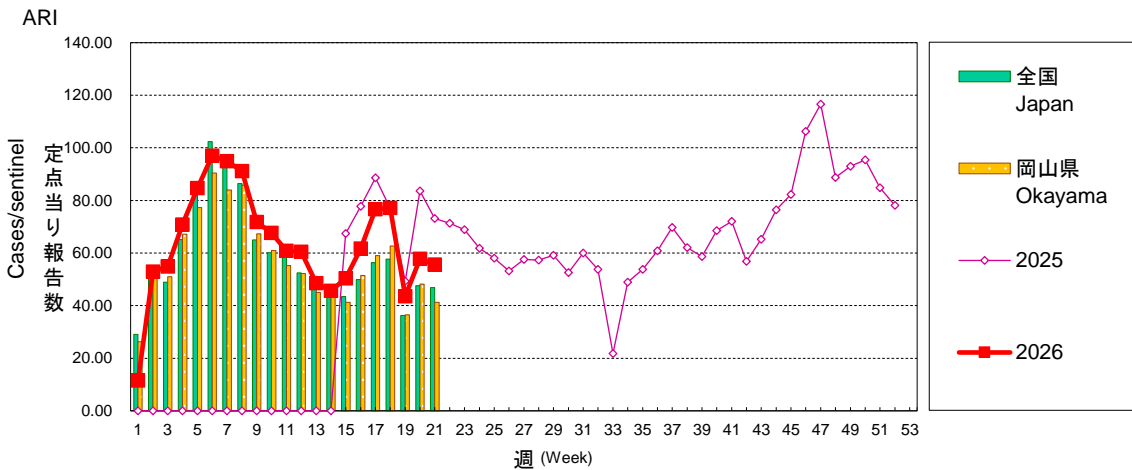
岡山市 定点当り報告数グラフ

Disease Trend Graph (weekly reported cases per sentinel in comparison), Okayama City

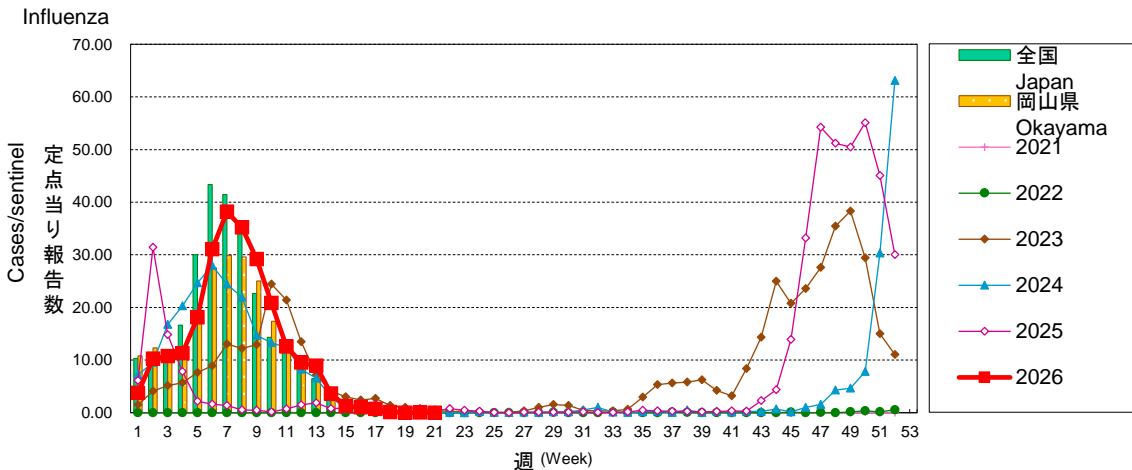
COVID-19



急性呼吸器感染症 (ARI)



インフルエンザ

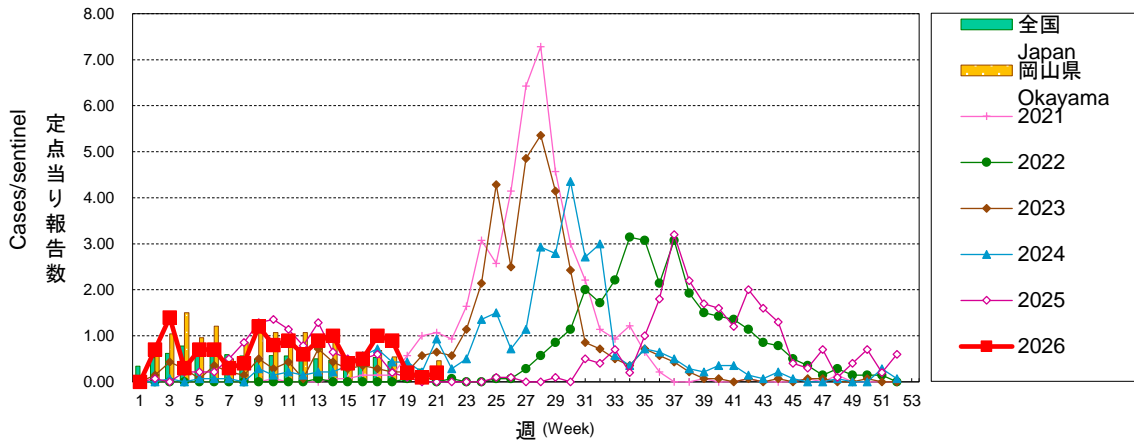


岡山市 定点当り報告数グラフ

Disease Trend Graph (weekly reported cases per sentinel in comparison), Okayama City

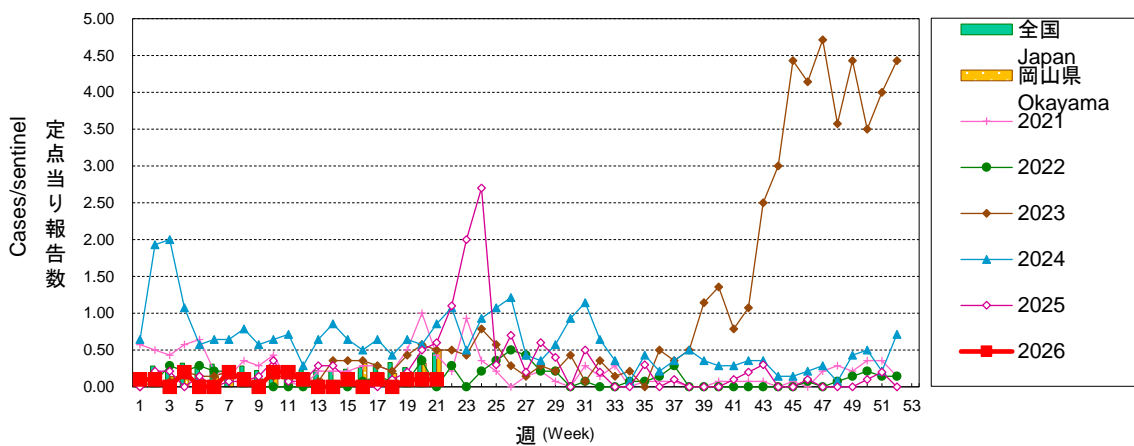
RSウイルス感染症

Respiratory syncytial virus infection



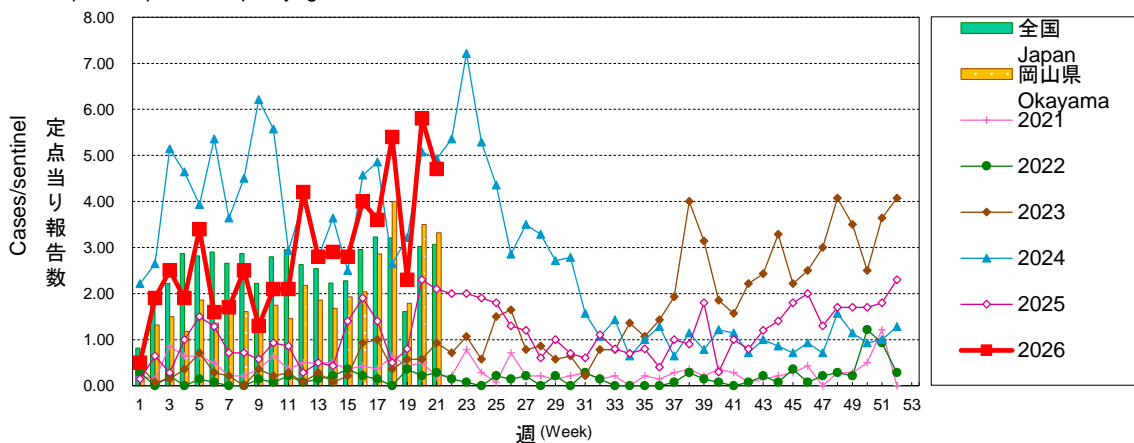
咽頭結膜熱

Pharyngoconjunctival fever



A群溶血性レンサ球菌咽頭炎

Group A streptococcal pharyngitis

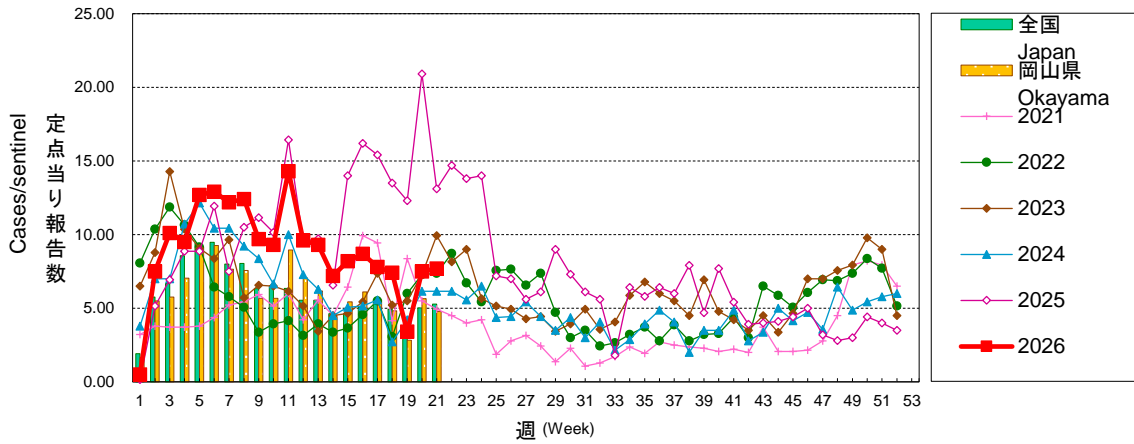


岡山市 定点当り報告数グラフ

Disease Trend Graph (weekly reported cases per sentinel in comparison), Okayama City

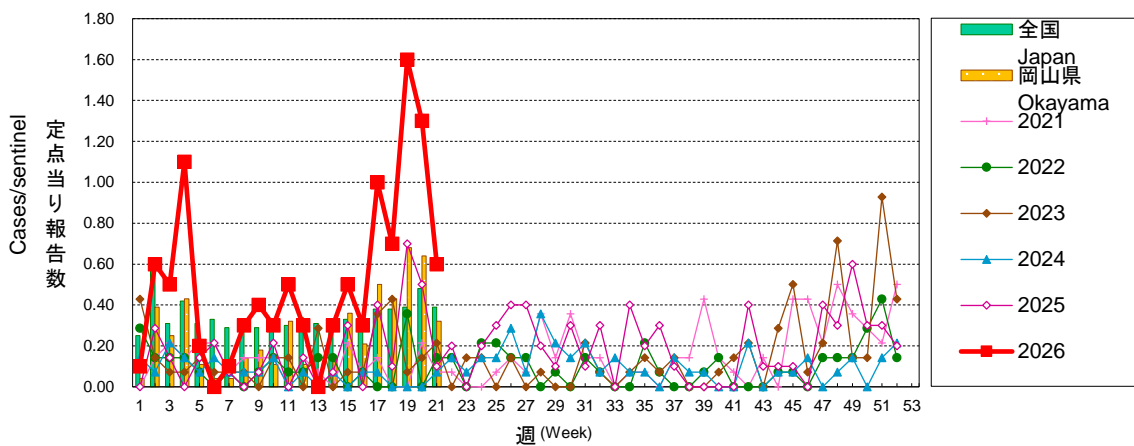
感染性胃腸炎

Infectious gastroenteritis



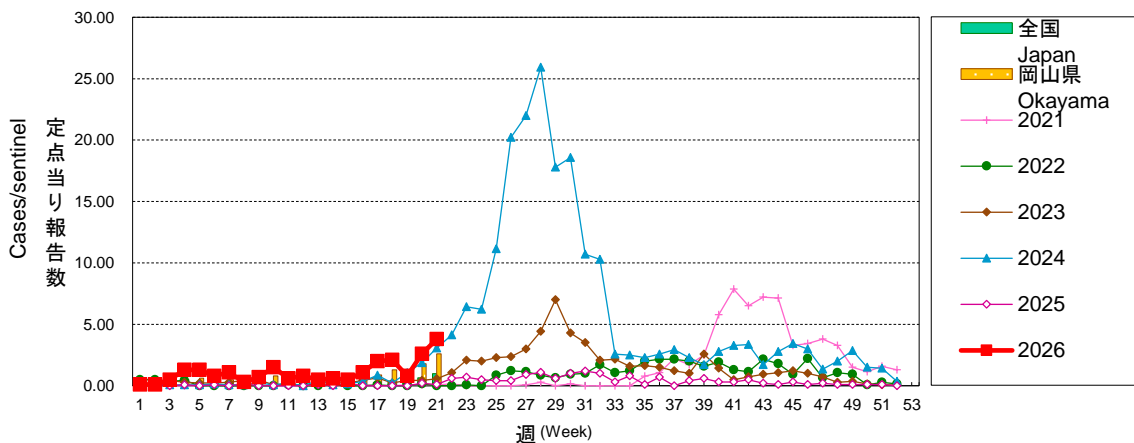
水痘

Chickenpox



手足口病

Hand, foot and mouth disease

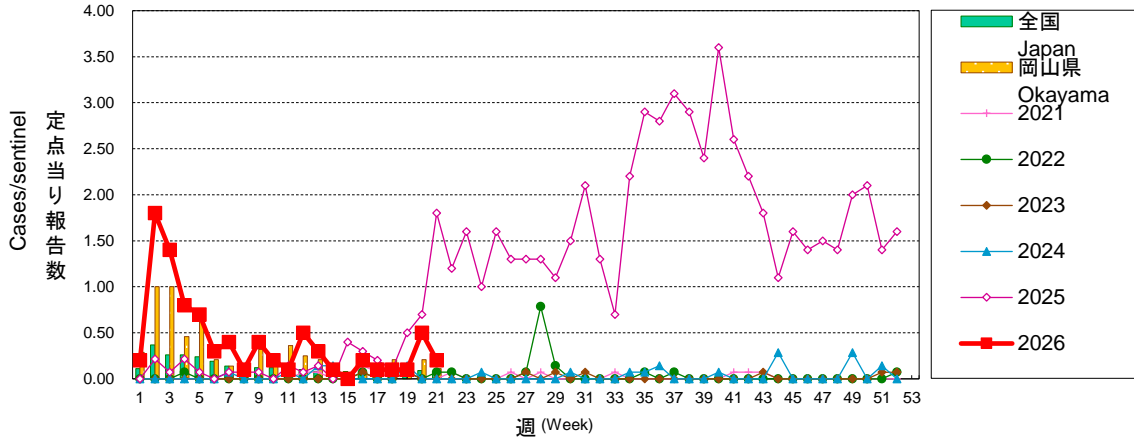


岡山市 定点当り報告数グラフ

Disease Trend Graph (weekly reported cases per sentinel in comparison), Okayama City

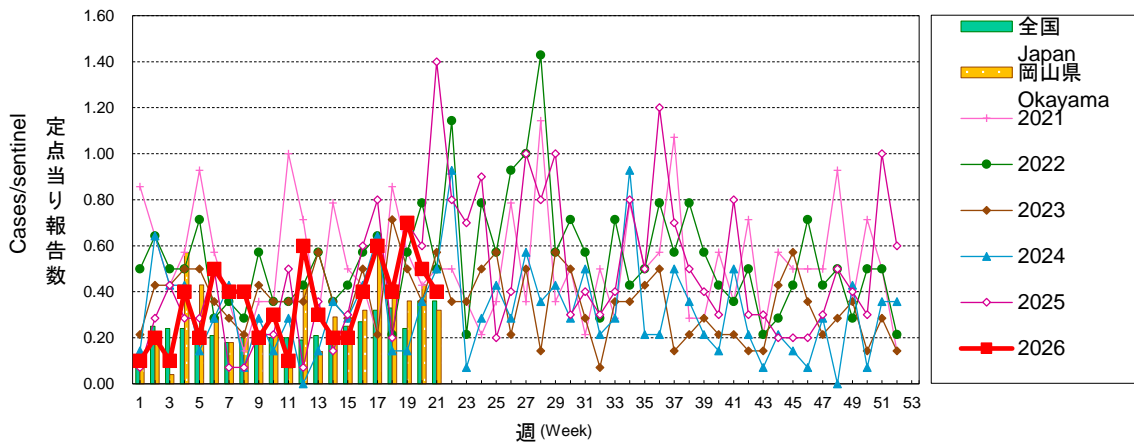
伝染性紅斑

Erythema infection



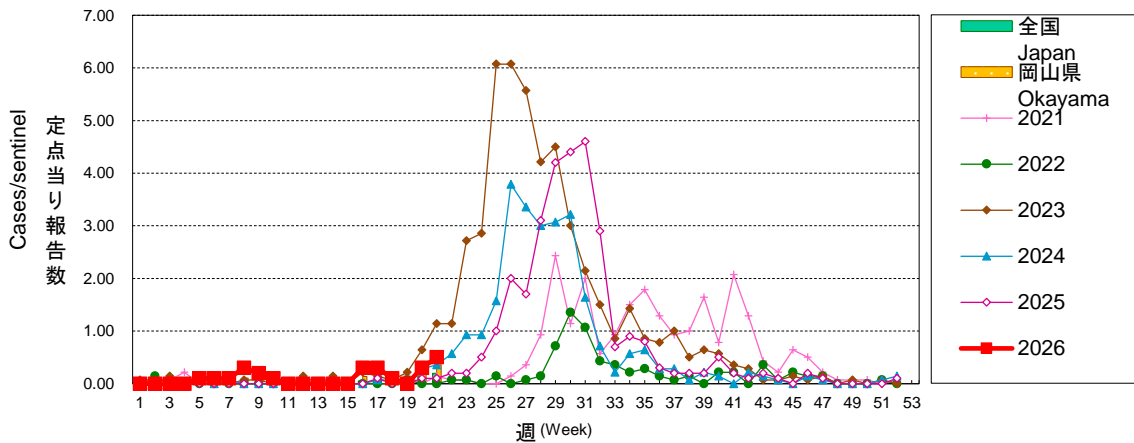
突発性発しん

Exanthem subitum



ヘルパンギーナ

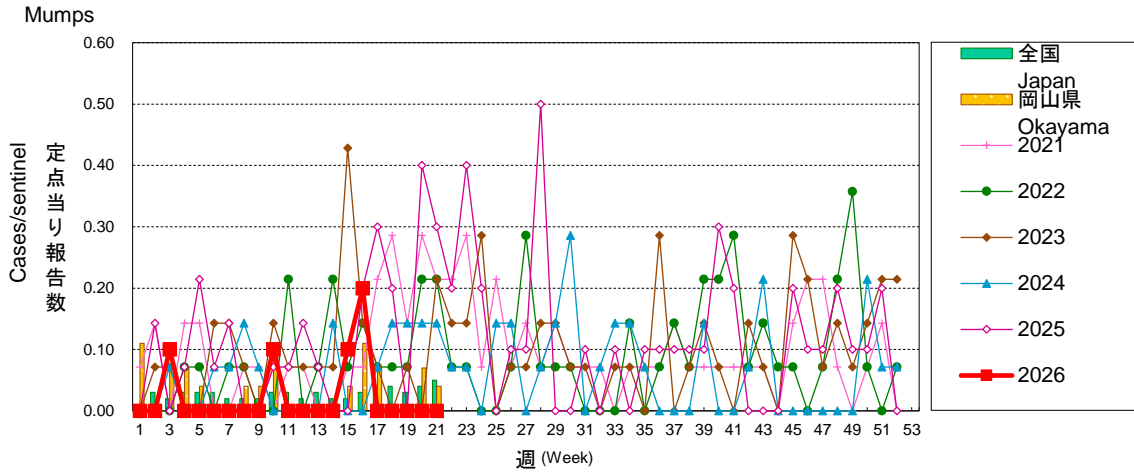
Herpangina



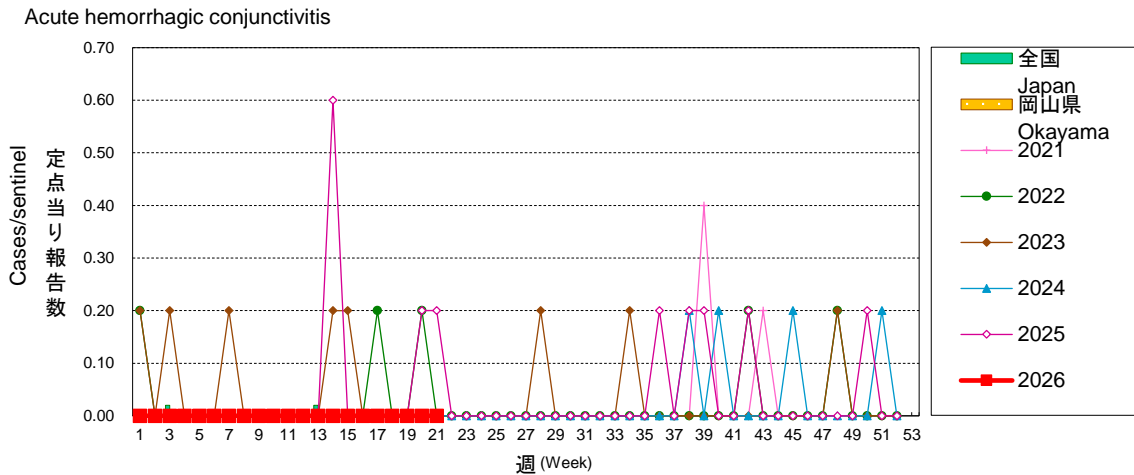
岡山市 定点当り報告数グラフ

Disease Trend Graph (weekly reported cases per sentinel in comparison), Okayama City

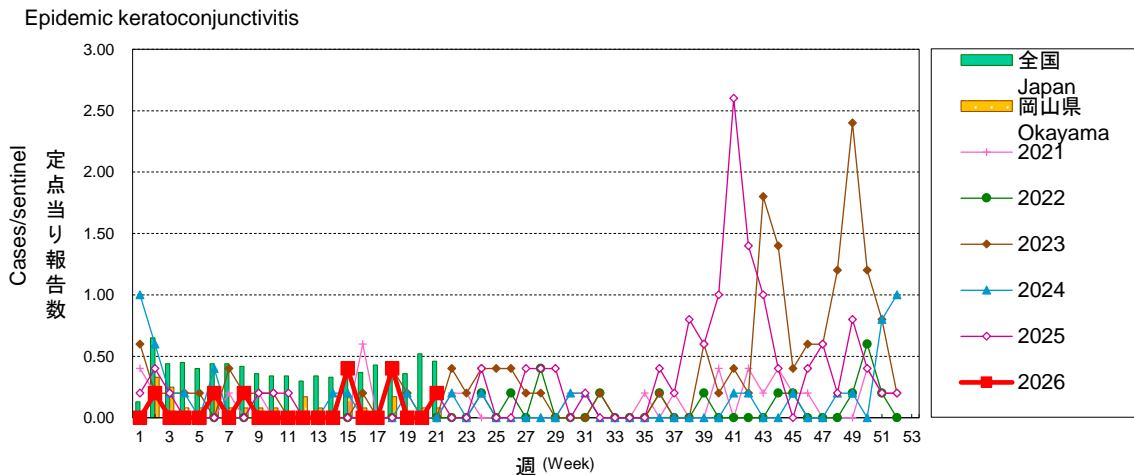
流行性耳下腺炎



急性出血性結膜炎



流行性角結膜炎

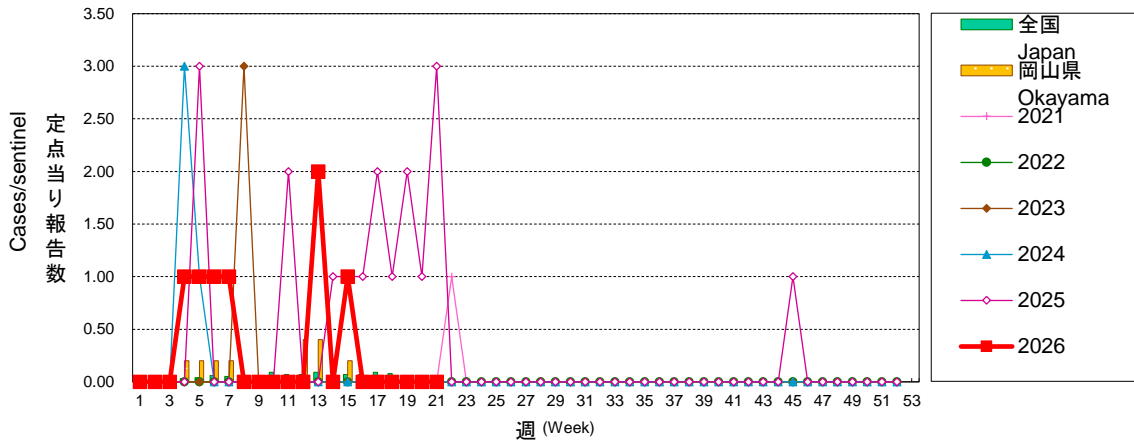


岡山市 定点当り報告数グラフ

Disease Trend Graph (weekly reported cases per sentinel in comparison), Okayama City

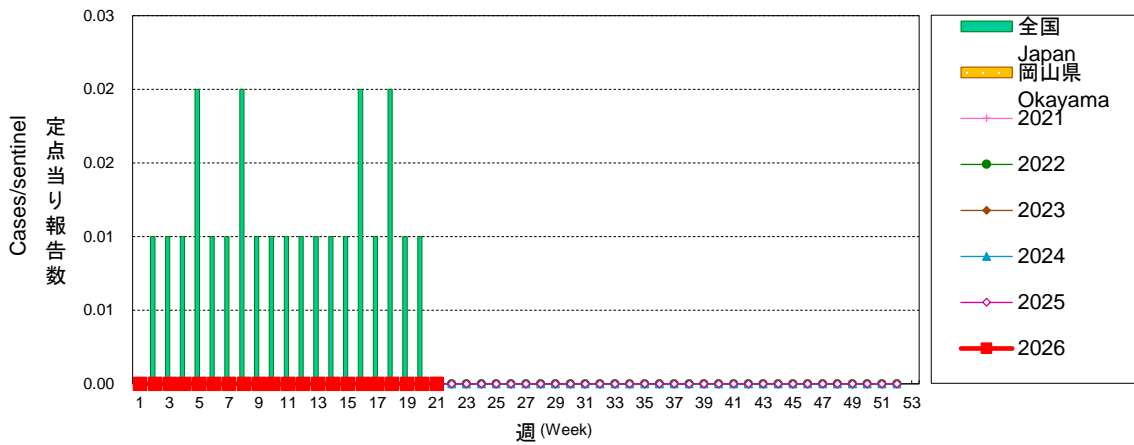
感染性胃腸炎(ロタウイルス)

Infectious gastroenteritis (only by Rotavirus)



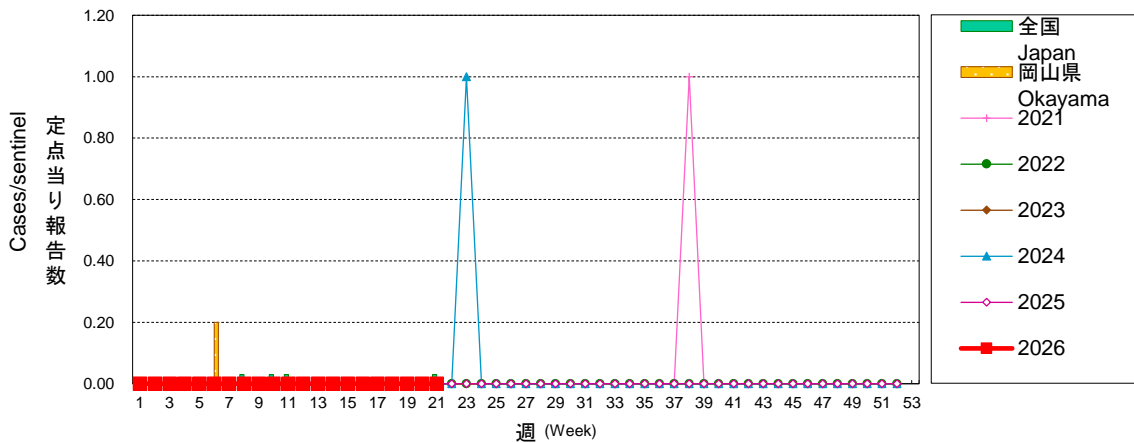
クラミジア肺炎

Chlamydial pneumonia



細菌性髄膜炎

Bacterial meningitis

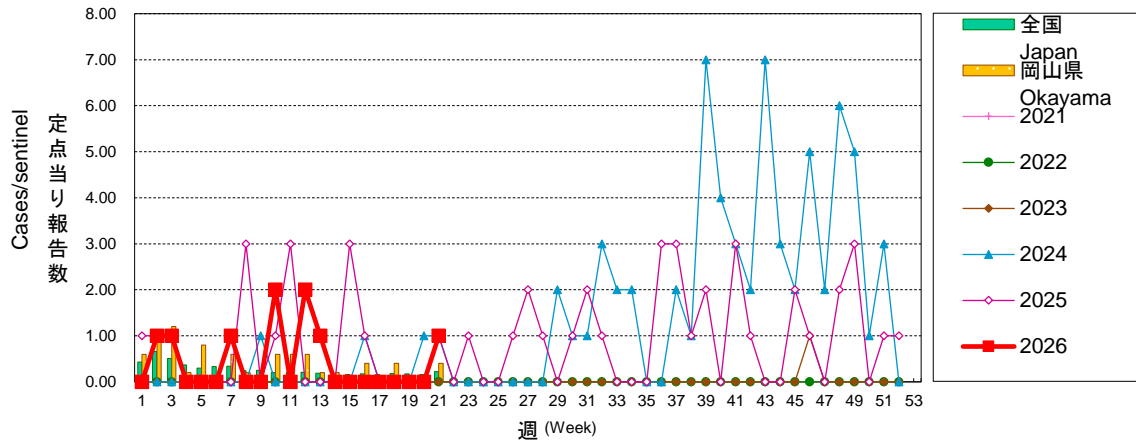


岡山市 定点当り報告数グラフ

Disease Trend Graph (weekly reported cases per sentinel in comparision),Okayama City

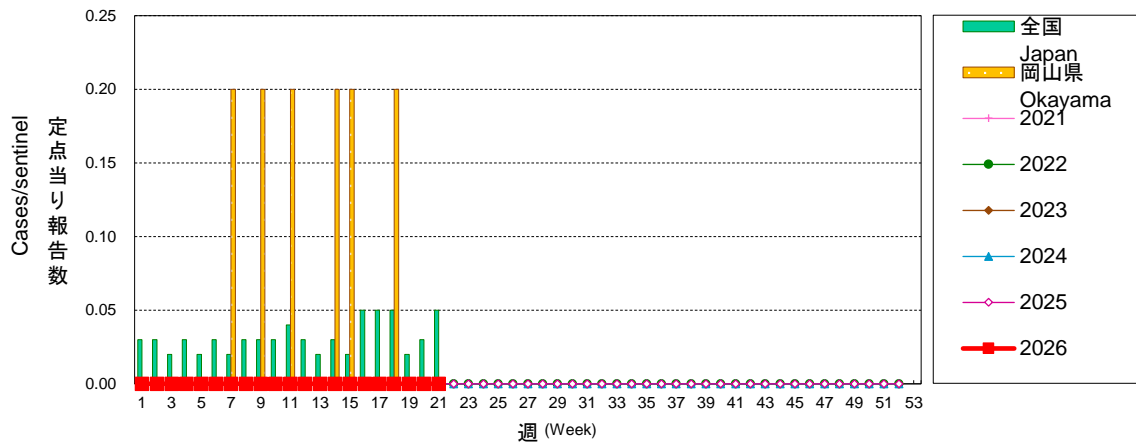
マイコプラズマ肺炎

Mycoplasma pneumonia



無菌性髄膜炎

Aseptic meningitis



■グラフ総覧(2026年第21週)

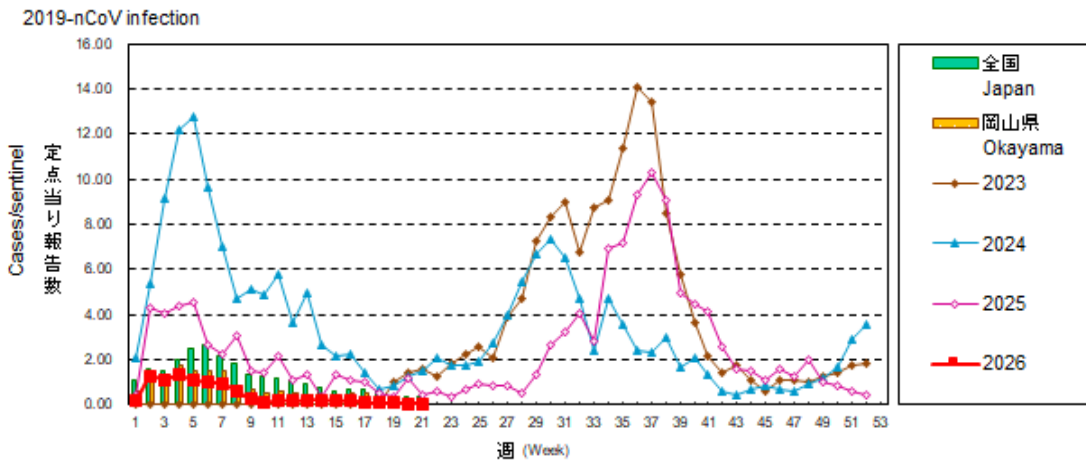
Disease trend graph (21th week, 2026)

新型コロナウイルス感染症

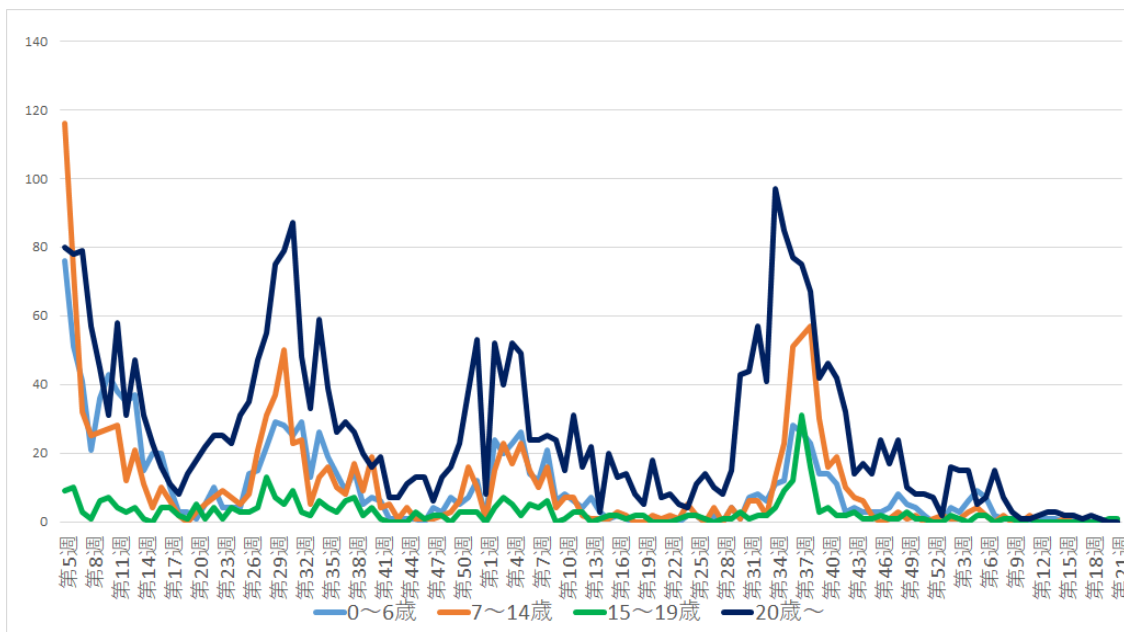
- ・第21週の報告は1件（定点あたり0.06）でした。
- ・第20週の報告は1件（定点あたり0.06）でした。
- ・年代における大きな変化はありませんでした。

新型コロナウイルス感染症 週別推移(岡山市)

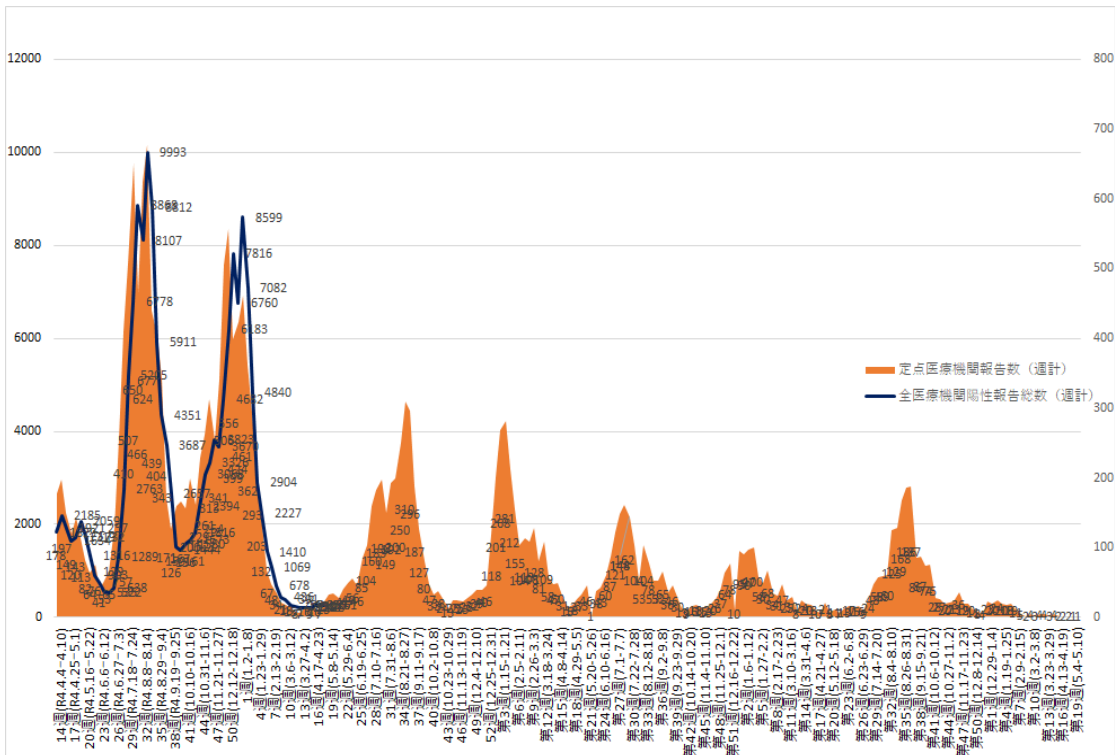
COVID-19



新型コロナウイルス感染症 年代別週別推移(岡山市)



新型コロナウイルス感染症 陽性者流行曲線（岡山市）



●上記のグラフは、岡山市内全医療機関からの陽性者全数報告数(2023年5月7日までで終了)および定点報告医療機関18カ所における陽性者報告数(2023年5月8日以降も継続)をグラフにしたものです。

岡山市全体の陽性者数の増減と、現在の定点医療機関からの陽性者数の増減は、同じ傾向を示していることから、今後の定点報告数も岡山市全体の陽性者数の増減傾向を反映していると推測されます。