

感染症週報

岡山市感染症情報センター

総評(Review)

令和8年第4週（1月19日から1月25日）の岡山市の感染症発生動向

<急性呼吸器感染症における主要な疾患ごとの内訳（年齢別）>

当該週（前週）	0～4歳（前週）	5～14歳（前週）	15歳以上（前週）	計（前週）
ARI	630	441	447	326
COVID-19	6	3	3	1
インフルエンザ	42	37	92	97

■ インフルエンザ

- 第4週の報告は203件（定点あたり11.28）、第3週の報告は193件（定点あたり10.72）で増加しました。引き続き11月28日から岡山下でインフルエンザ警報が発令されています。
- 第4週の全国平均は定点あたり16.64（前週11.33）、岡山県平均は定点あたり11.06（前週11.14）となっています。
- 基幹定点医療機関からのインフルエンザ感染症の入院の報告は、第4週は3件（3.00）、第3週は3件（3.00）でした。

■ 急性呼吸器感染症（ARI）

令和7年4月7日から急性呼吸器感染症が感染症法の5類感染症に位置付けられ、定点サーベイランスの対象となりました。急性呼吸器感染症（Acute Respiratory Infection: ARI）とは、急性の上気道炎（鼻炎、副鼻腔炎、中耳炎、咽頭炎、喉頭炎）又は下気道炎（気管支炎、細気管支炎、肺炎）を指す病原体による症候群の総称です。インフルエンザ、新型コロナウイルス、RSウイルス、咽頭結膜熱、A群溶血性レンサ球菌咽頭炎、ヘルパンギーナなどが含まれます。

- 15歳未満の急性呼吸器感染症報告数は、第4週が1077件で、第3週が767件で増加しました。
- 15歳以上の急性呼吸器感染症報告数は、第4週が198件で、第3週が221件で減少しました。

■ 新型コロナウイルス感染症（COVID-19）

- 第4週の報告数は24件（定点あたり1.33）、第3週の報告数は20件（定点あたり1.11）で増加しました。
- 第4週の全国平均は定点あたり1.99（前週1.54）、岡山県平均は定点あたり1.72（前週1.08）となっています。
- 基幹定点医療機関からの新型コロナウイルス感染症の入院の報告は、第4週は1件（1.00）、第3週は2件（2.00）となっています。

■ 伝染性紅斑

- 第4週の報告数は8件（定点あたり0.80）、第3週の報告数は14件（定点あたり1.40）で減少しました。
- 昨年に引き続き報告数が多い状況が続いています。
- 年代においては、就学前の2歳～7歳にかけて多くなっています。
- 伝染性紅斑はヒトパルボウイルスB19による感染症です。微熱やかぜの症状などがみられ、その後両頬や手足に赤い発しん（紅斑）が現れます。また、妊婦が感染すると、胎児にも感染し、胎児水腫などの重篤な状態や、流産のリスクとなる可能性があります。

■ A群溶血性レンサ球菌咽頭炎

- 第4週の報告は19件（定点あたり1.90）、第3週の報告は25件（定点あたり2.50）で減少しました。
- 例年と比べ微増傾向にあります。
- 扁桃の炎症を伴う咽頭痛に、前頸部の有痛性リンパ節腫大をとともうことが多いです。
- 抗生物質による治療が推奨されています。

■ RSウイルス感染症

- 第4週の報告は3件（定点あたり0.30）、第3週の報告は14件（定点あたり1.40）で減少しました。
- 過去5年の同時期と比較して報告数が多い状況です。乳幼児は気管支炎や肺炎など重症化することがあります。新生児は無呼吸発作など特に注意が必要です。

■ 感染性胃腸炎

- 第4週の報告数は95件（定点あたり9.50）、第3週の報告数は101件（定点あたり10.1）で減少しました。
- 例年並みに報告数が増加してきています。

■ 水痘

- 第4週の報告数は11件（定点あたり1.10）、第3週の報告数は5件（定点あたり0.50）で増加しました。
- 年代においては、就学前の2歳～7歳にかけて多くなっています。ワクチンを2回接種している場合でも感染することがあり、軽症であっても他人への感染力があります。
- 未接種か1回接種の方は、感染する可能性が高いためお気を付けください。3歳未満の方は、早めの定期接種をご検討ください。



定点把握感染症(週単位報告)

SENTINEL-REPORTING DISEASES (Weekly)

岡山市・過去5週の平均値に対する定点当たり報告数の増減

Comparison with the average number of cases per sentinels in the past 5 weeks(Okayama City)

疾病名 Diseases	51週 51st	52週 52nd	1週 1st	2週 2nd	3週 3rd	4週 4th	平均 Avg.	対平均 4th-Avg.	対前週 4th-3rd
COVID-19 2019-nCoV infection	0.61	0.44	0.22	1.28	1.11	1.33	0.73	0.60	0.22
急性呼吸器感染症 (ARI) ARI	84.89	78.17	11.50	52.89	54.89	70.83	56.47	14.37	15.94
インフルエンザ ⁵ Influenza	45.06	30.06	3.72	10.28	10.72	11.28	19.97	-8.69	0.56
R Sウイルス感染症 Respiratory syncytial virus infection	0.20	0.60	0.00	0.70	1.40	0.30	0.58	-0.28	-1.10
咽頭結膜熱 Pharyngoconjunctival fever	0.20	0.00	0.10	0.10	0.00	0.20	0.08	0.12	0.20
A 群溶血性レンサ球菌咽頭炎 Group A streptococcal pharyngitis	1.80	2.30	0.50	1.90	2.50	1.90	1.80	0.10	-0.60
感染性胃腸炎 Infectious gastroenteritis	4.00	3.50	0.50	7.50	10.10	9.50	5.12	4.38	-0.60
水痘 Chickenpox	0.30	0.20	0.10	0.60	0.50	1.10	0.34	0.76	0.60
手足口病 Hand, foot and mouth disease	0.10	0.00	0.10	0.10	0.50	1.30	0.16	1.14	0.80
伝染性紅斑 Erythema infection	1.40	1.60	0.20	1.80	1.40	0.80	1.28	-0.48	-0.60
突発性発しん Exanthem subitum	1.00	0.60	0.10	0.20	0.10	0.40	0.40	0.00	0.30
ヘルパンギーナ Herpangina	0.00	0.10	0.00	0.00	0.00	0.00	0.02	-0.02	0.00
流行性耳下腺炎 Mumps	0.20	0.00	0.00	0.00	0.10	0.00	0.06	-0.06	-0.10
急性出血性結膜炎 Acute hemorrhagic conjunctivitis	0.00	0.00	0.00	0.00	0.00	0.00	0.00	0.00	0.00
流行性角結膜炎 Epidemic keratoconjunctivitis	0.20	0.20	0.00	0.20	0.00	0.00	0.12	-0.12	0.00
感染性胃腸炎 (ロタウイルス) Infectious gastroenteritis (only by Rotavirus)	0.00	0.00	0.00	0.00	0.00	1.00	0.00	1.00	1.00
クラミジア肺炎 Chlamydial pneumonia	0.00	0.00	0.00	0.00	0.00	0.00	0.00	0.00	0.00
細菌性髄膜炎 Bacterial meningitis	0.00	0.00	0.00	0.00	0.00	0.00	0.00	0.00	0.00
マイコプラズマ肺炎 Mycoplasma pneumonia	1.00	1.00	0.00	1.00	1.00	0.00	0.80	-0.80	-1.00
無菌性髄膜炎 Aseptic meningitis	0.00	0.00	0.00	0.00	0.00	0.00	0.00	0.00	0.00



定点把握感染症(月単位報告)性感染症

SENTINEL-REPORTING DISEASES (Monthly)-Sexually transmitted disease (STD)

岡山市・過去5ヶ月の平均値に対する定点当たり報告数の増減

Comparison with the average number of cases per sentinels in the past 5 months(Okayama City)

疾病名 Diseases	性別:sex	7月 July	8月 Aug.	9月 Sep.	10月 Oct.	11月 Nov.	12月 Dec.	平均 Avg.	対平均 Dec.-Avg.	対前週 Dec.-Nov.	
性器クラミジア感染症 Genital chlamydial infection	男性:M	5.50	5.50	4.67	5.33	4.83	4.00	5.17	-1.17	-0.83	
	女性:F	5.17	6.17	5.67	5.00	2.83	2.67	4.97	-2.30	-0.17	
性器ヘルペスウイルス感染症 Genital herpes	男性:M	1.17	2.83	1.67	0.83	0.83	0.67	1.47	-0.80	-0.17	
	女性:F	0.17	0.17	0.17	0.17	0.17	0.17	0.17	0.00	0.00	
尖圭コンジローマ Condyloma acuminatum	男性:M	1.33	1.17	2.00	1.00	0.83	1.50	1.27	0.23	0.67	
	女性:F	0.00	0.67	0.00	0.00	0.33	0.17	0.20	-0.03	-0.17	
淋菌感染症 Gonorrhea	男性:M	3.50	3.67	2.83	3.67	2.00	2.17	3.13	-0.97	0.17	
	女性:F	0.33	0.50	0.83	0.50	0.33	1.33	0.50	0.83	1.00	



定点把握感染症(月単位報告)薬剤耐性菌感染症

SENTINEL-REPORTING DISEASES (Monthly)-Antimicrobial resistance (AMR)

岡山市・過去5ヶ月の平均値に対する定点当たり報告数の増減

Comparison with the average number of cases per sentinels in the past 5 months(Okayama City)

疾病名 Diseases	性別:sex	7月 July	8月 Aug.	9月 Sep.	10月 Oct.	11月 Nov.	12月 Dec.	平均 Avg.	対平均 Dec.-Avg.	対前週 Dec.-Nov.	
ペニシリン耐性肺炎球菌感染症 PRSP infection	男性:M		0.00		0.00	0.00		0.00			
	女性:F		0.00		0.00	0.00		0.00			
メチシリン耐性黄色ブドウ球菌感染症 MRSA infection	男性:M		1.00		2.00	0.00		1.00			
	女性:F		0.00		0.00	0.00		0.00			
薬剤耐性緑膿菌感染症 MDRP infection	男性:M		0.00		0.00	0.00		0.00			
	女性:F		0.00		0.00	0.00		0.00			

¹⁵ インフルエンザ（鳥インフルエンザ及び新型インフルエンザ等感染症を除く）
Influenza

■ 4週のデータ（定点把握感染症）

4th week data

報告数・定点当り報告数、疾病・管内別

Number of cases and number of cases per sentinel of diseases by area

	COVID-19 2019-nCoV infection		急性呼吸器感染 症 (ARI) ARI		インフルエンザ *5 Influenza		R S ウイルス感 染症 Respiratory syncytial virus infection		咽頭結膜熱 Pharyngoconjuncti val fever		A 群溶血性レン サ球菌咽頭炎 Group A streptococcal pharyngitis		感染性胃腸炎 Infectious gastroenteritis		水痘 Chickenpox	
	報告数 Current week	定点当り Per sentinel	報告数 Current week	定点当り Per sentinel	報告数 Current week	定点当り Per sentinel	報告数 Current week	定点当り Per sentinel	報告数 Current week	定点当り Per sentinel	報告数 Current week	定点当り Per sentinel	報告数 Current week	定点当り Per sentinel	報告数 Current week	定点当り Per sentinel
全国総数 Japan	7573	1.99	-	-	63326	16.64	1803	0.78	739	0.32	6622	2.87	19741	8.55	960	0.42
岡山県 Okayama	86	1.72	-	-	553	11.06	42	1.50	3	0.11	33	1.18	197	7.04	12	0.43
管内総数 Okayama City	24	1.33	-	-	203	11.28	3	0.30	2	0.20	19	1.90	95	9.50	11	1.10

報告数・定点当り報告数, 疾病・管内別

Number of cases and number of cases per sentinel of diseases by area

	手足口病 Hand, foot and mouth disease		伝染性紅斑 Erythema infection		突発性発しん Exanthem subitum		ヘルパンギーナ Herpangina		流行性耳下腺炎 Mumps		急性出血性結膜 炎 Acute hemorrhagic conjunctivitis		流行性角結膜炎 Epidemic keratoconjunctivitis		感染性胃腸炎 (ロタウイルス) Infectious gastroenteritis (only by Rotavirus)	
	報告数 Current week	定点当り Per sentinel	報告数 Current week	定点当り Per sentinel	報告数 Current week	定点当り Per sentinel	報告数 Current week	定点当り Per sentinel	報告数 Current week	定点当り Per sentinel	報告数 Current week	定点当り Per sentinel	報告数 Current week	定点当り Per sentinel	報告数 Current week	定点当り Per sentinel
全国総数 Japan	149	0.06	597	0.26	559	0.24	37	0.02	70	0.03	8	0.01	309	0.45	14	0.03
岡山県 Okayama	14	0.50	13	0.46	16	0.57	1	0.04	2	0.07	-	-	1	0.08	1	0.20
管内総数 Okayama City	13	1.30	8	0.80	4	0.40	-	-	-	-	-	-	-	-	1	1.00

報告数・定点当り報告数, 疾病・管内別

Number of cases and number of cases per sentinel of diseases by area

	クラミジア肺炎 Chlamydial pneumonia		細菌性髄膜炎 Bacterial meningitis		マイコプラズマ肺炎 Mycoplasma pneumonia		無菌性髄膜炎 Aseptic meningitis									
	報告数 Current week	定点当り Per sentinel	報告数 Current week	定点当り Per sentinel	報告数 Current week	定点当り Per sentinel	報告数 Current week	定点当り Per sentinel								
全国総数 Japan	6	0.01	9	0.02	180	0.37	15	0.03								
岡山県 Okayama	-	-	-	-	1	0.20	-	-								
管内総数 Okayama City	-	-	-	-	-	-	-	-								

^{*5} インフルエンザ（鳥インフルエンザ及び新型インフルエンザ等感染症を除く）
Influenza

■グラフ総覧(2026年第3週)

Disease trend graph (3th week, 2026)

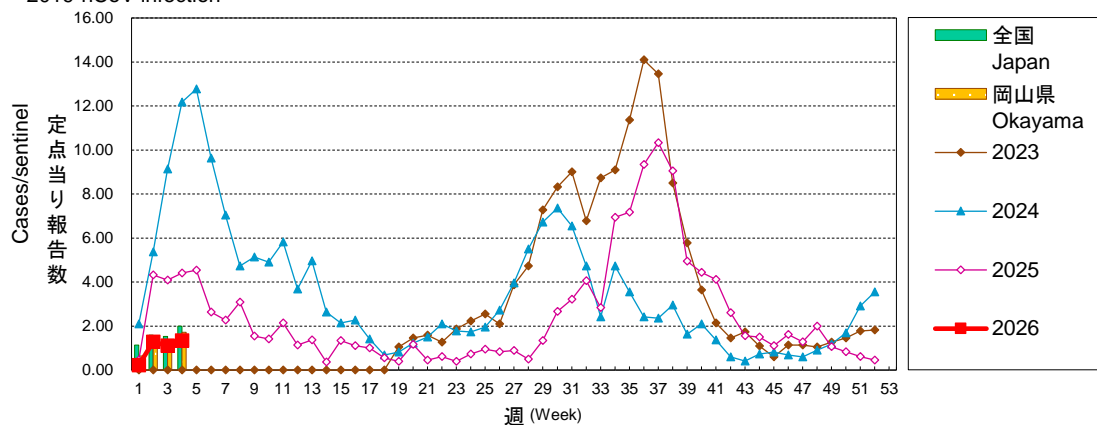
新型コロナウイルス感染症

- ・第4週の報告は24件（定点あたり1.33）でした。
- ・報告のうち、0～14歳の年代で増加しました。

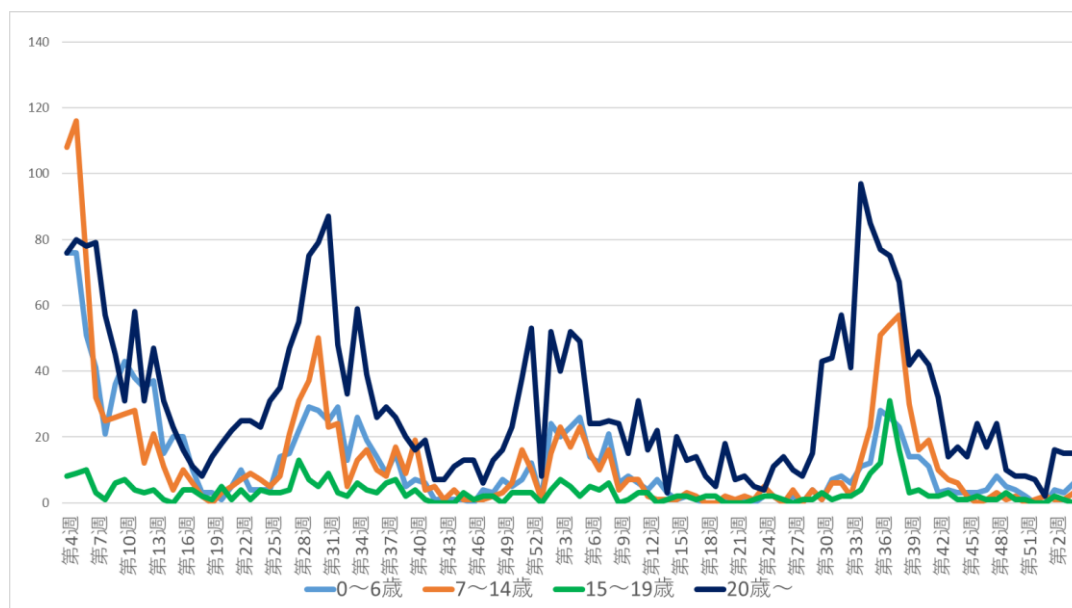
新型コロナウイルス感染症 週別推移(岡山市)

COVID-19

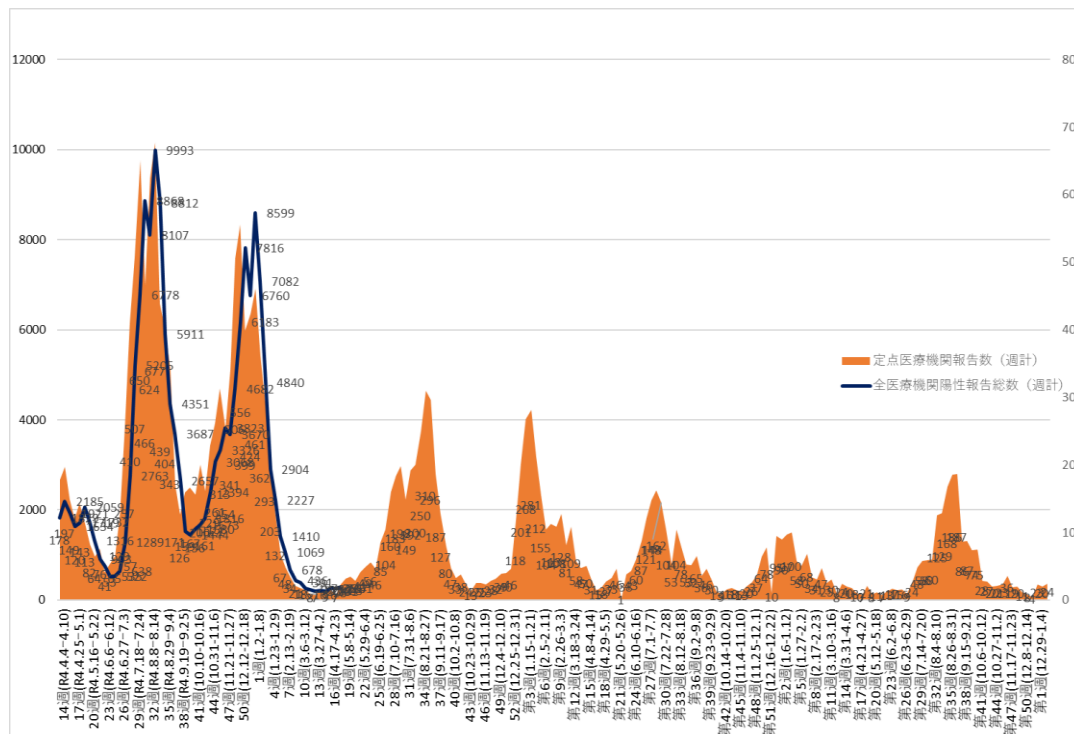
2019-nCoV infection



新型コロナウイルス感染症 年代別週別推移(岡山市)



新型コロナウイルス感染症 陽性者流行曲線（岡山市）



●上記のグラフは、岡山市内全医療機関からの陽性者全数報告数(2023年5月7日までで終了)および定点報告医療機関18カ所における陽性者報告数(2023年5月8日以降も継続)をグラフにしたものです。

岡山市全体の陽性者数の増減と、現在の定点医療機関からの陽性者数の増減は、同じ傾向を示していることから、今後の定点報告数も岡山市全体の陽性者数の増減傾向を反映していると推測されます。

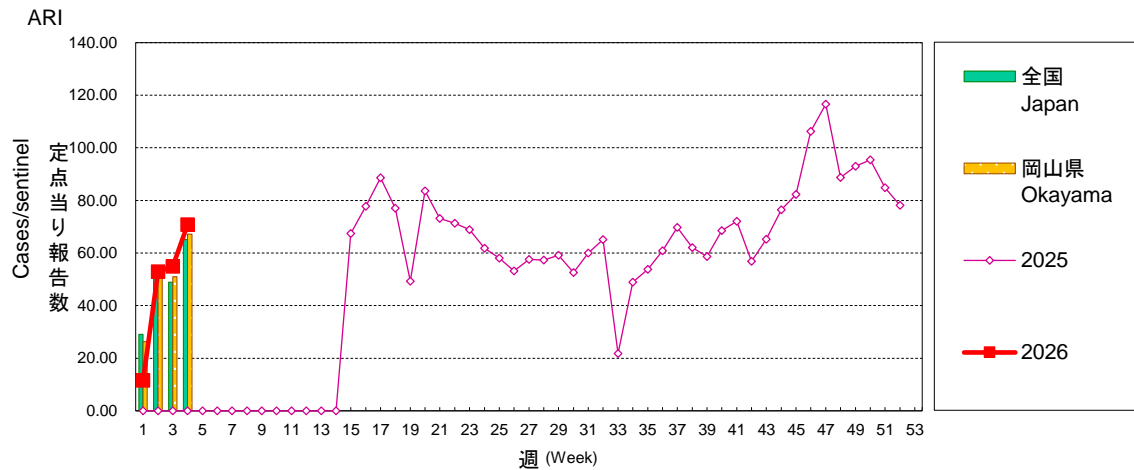
■ グラフ総覧(2026年第4週)

Disease trend graph (4th week, 2026)

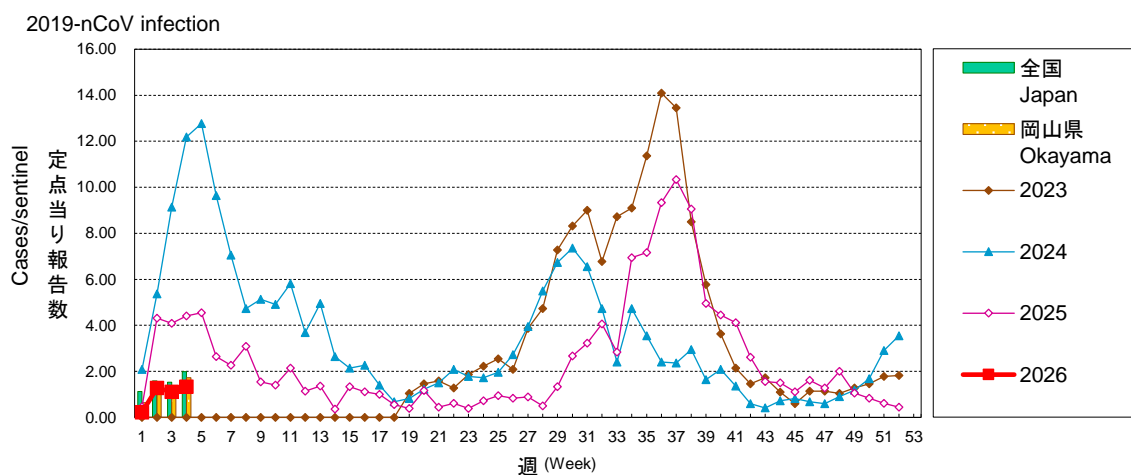
岡山市 定点当り報告数グラフ

Disease Trend Graph (weekly reported cases per sentinel in comparison), Okayama City

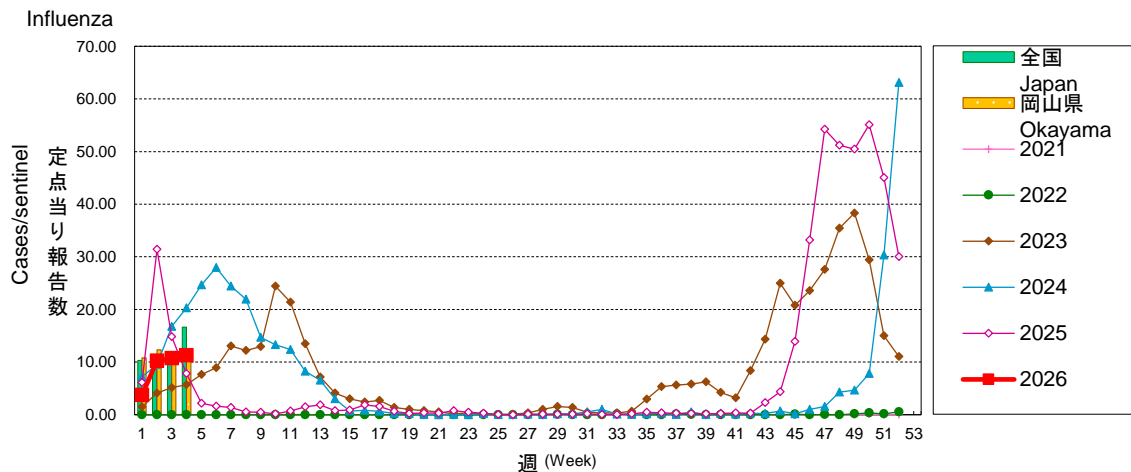
急性呼吸器感染症 (ARI)



COVID-19



インフルエンザ

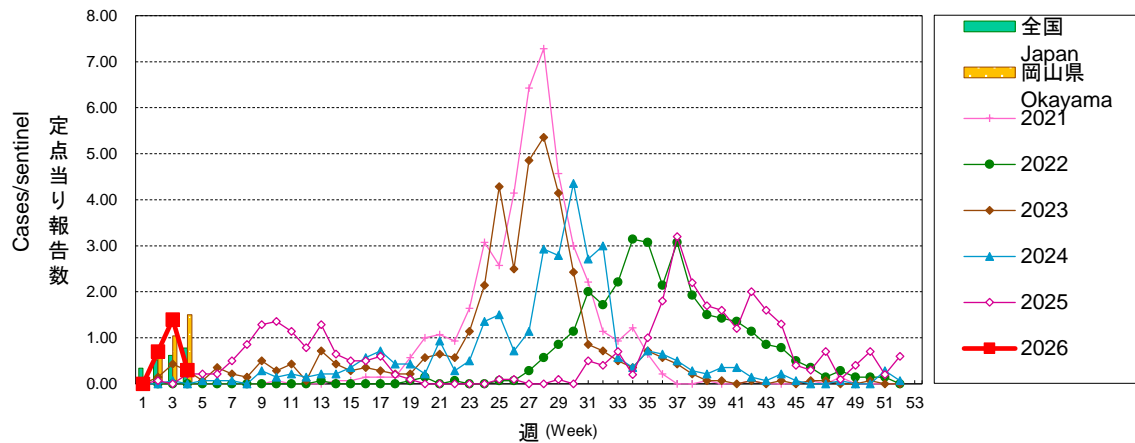


岡山市 定点当り報告数グラフ

Disease Trend Graph (weekly reported cases per sentinel in comparison), Okayama City

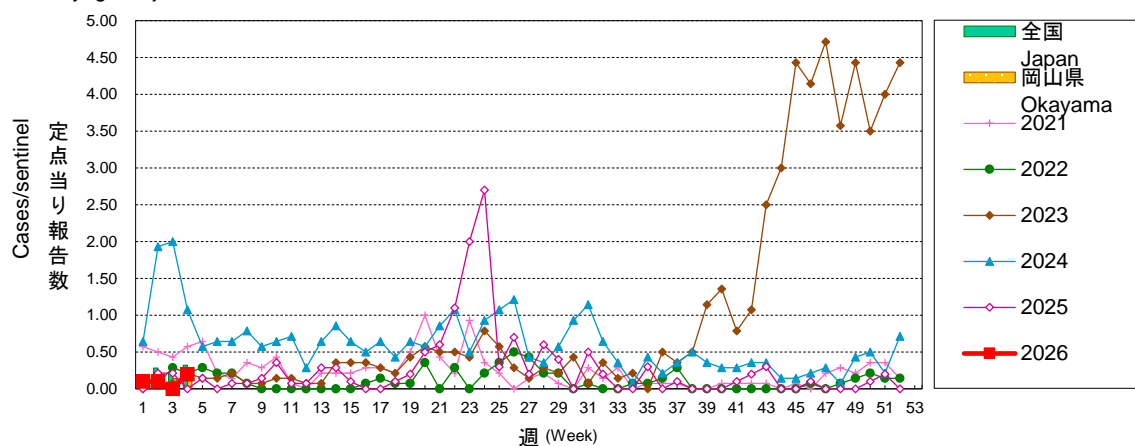
RSウイルス感染症

Respiratory syncytial virus infection



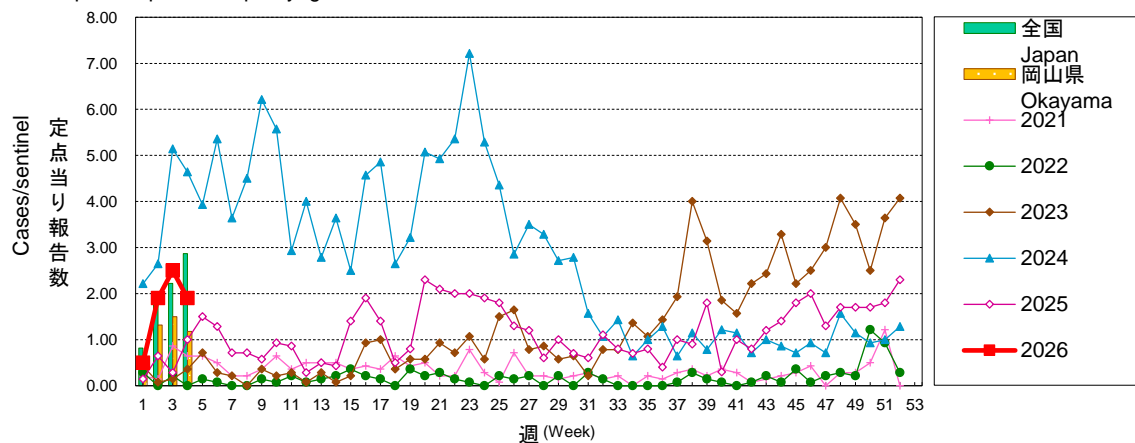
咽頭結膜熱

Pharyngoconjunctival fever



A群溶血性レンサ球菌咽頭炎

Group A streptococcal pharyngitis

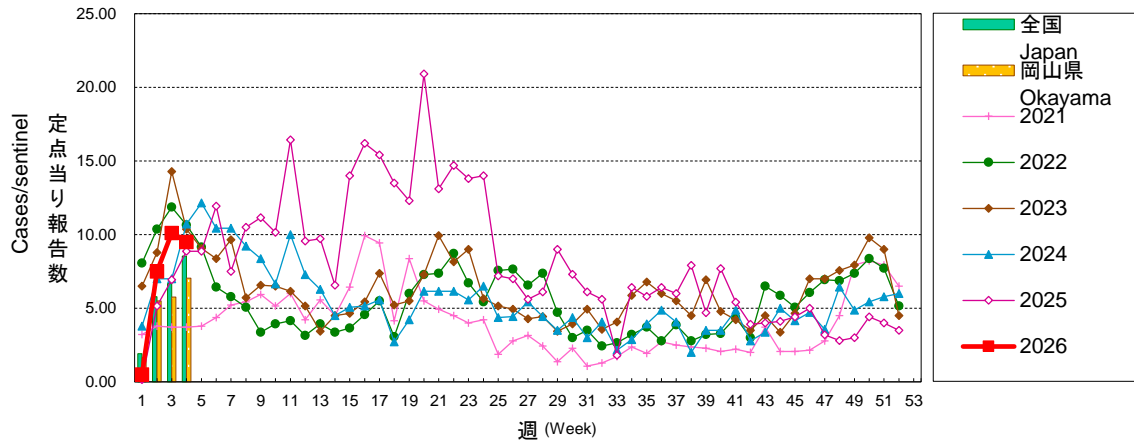


岡山市 定点当り報告数グラフ

Disease Trend Graph (weekly reported cases per sentinel in comparison), Okayama City

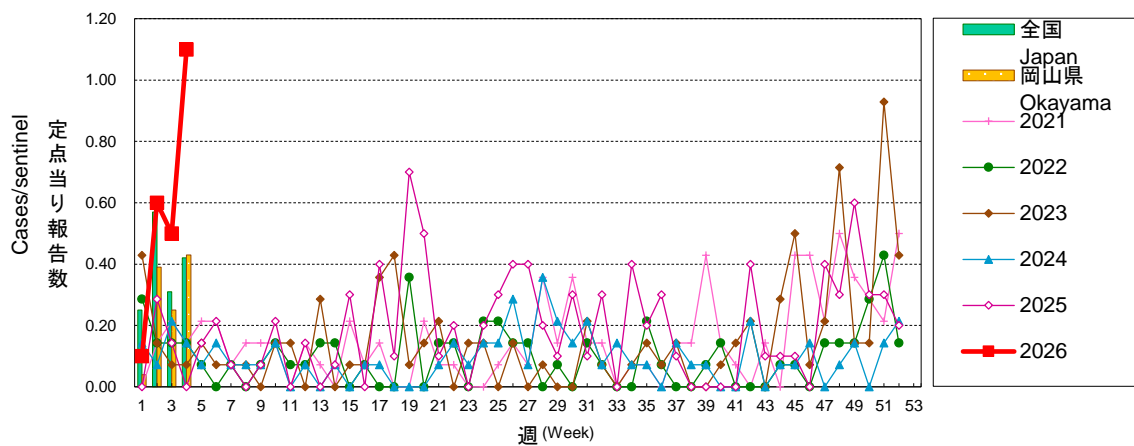
感染性胃腸炎

Infectious gastroenteritis



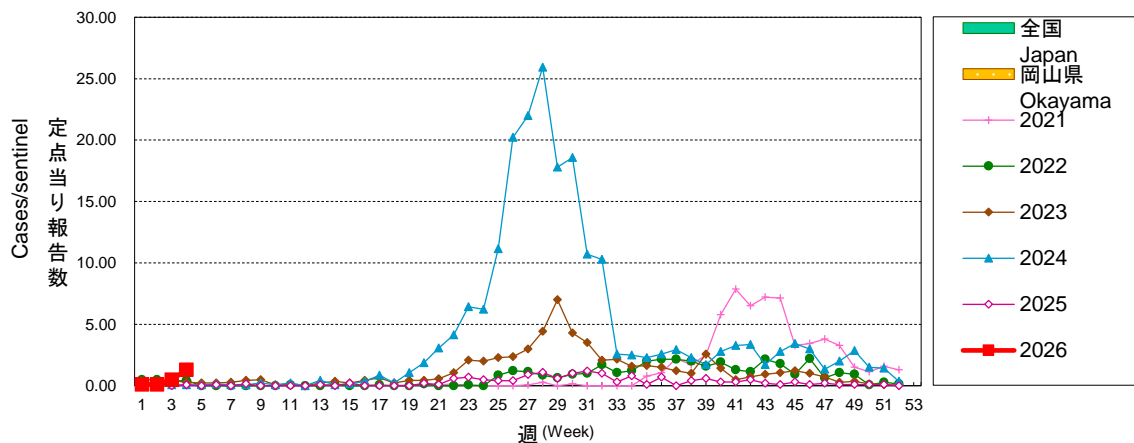
水痘

Chickenpox



手足口病

Hand, foot and mouth disease

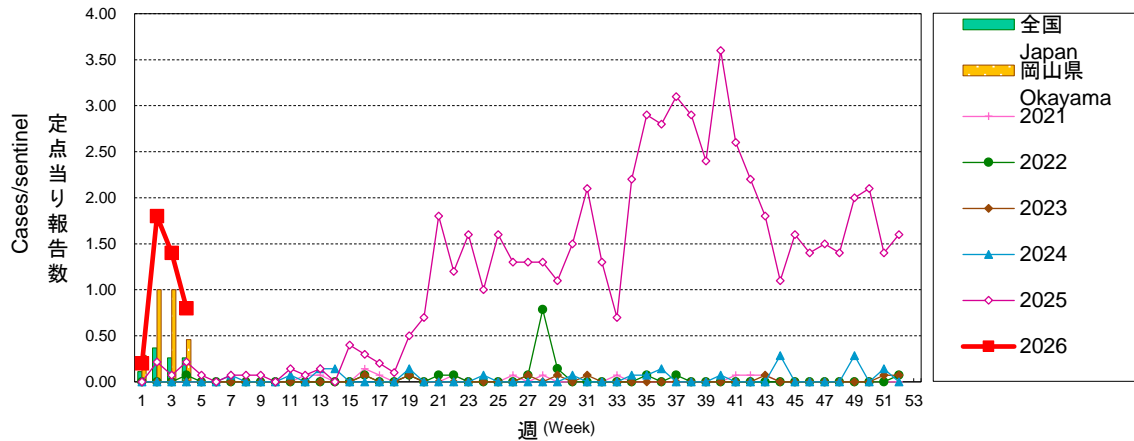


岡山市 定点当り報告数グラフ

Disease Trend Graph (weekly reported cases per sentinel in comparison), Okayama City

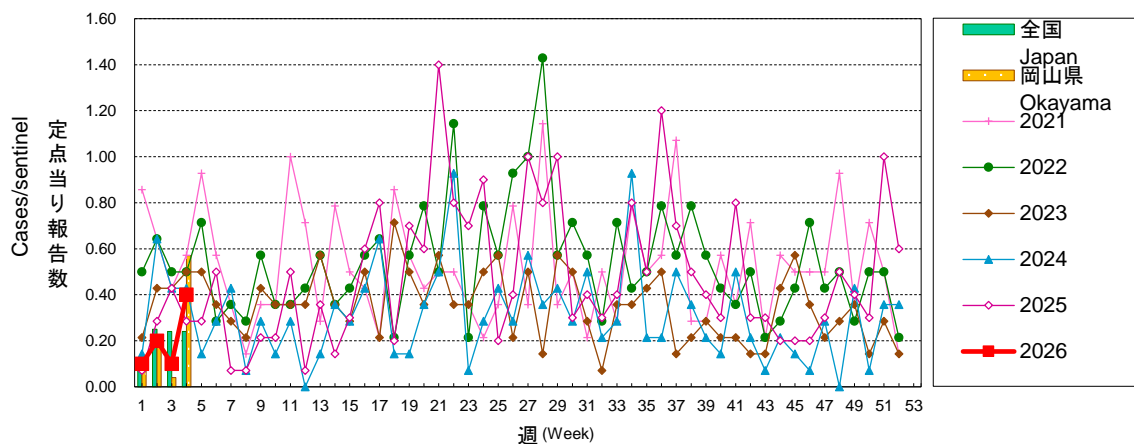
伝染性紅斑

Erythema infection



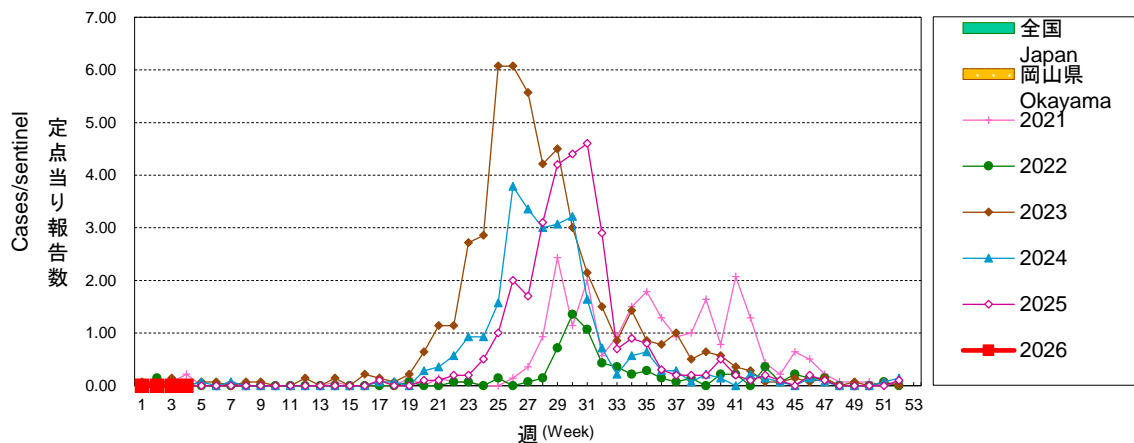
突発性発しん

Exanthem subitum



ヘルパンギーナ

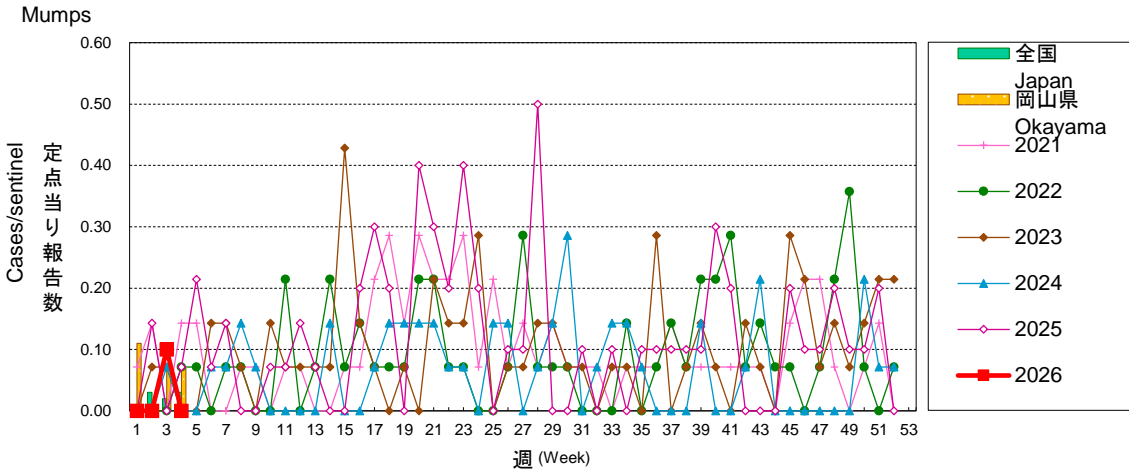
Herpangina



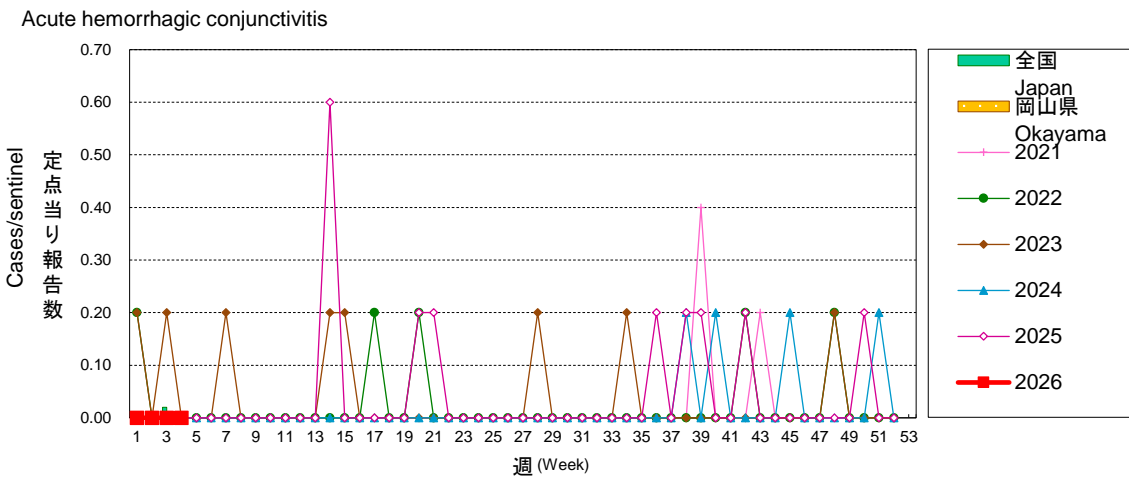
岡山市 定点当り報告数グラフ

Disease Trend Graph (weekly reported cases per sentinel in comparison), Okayama City

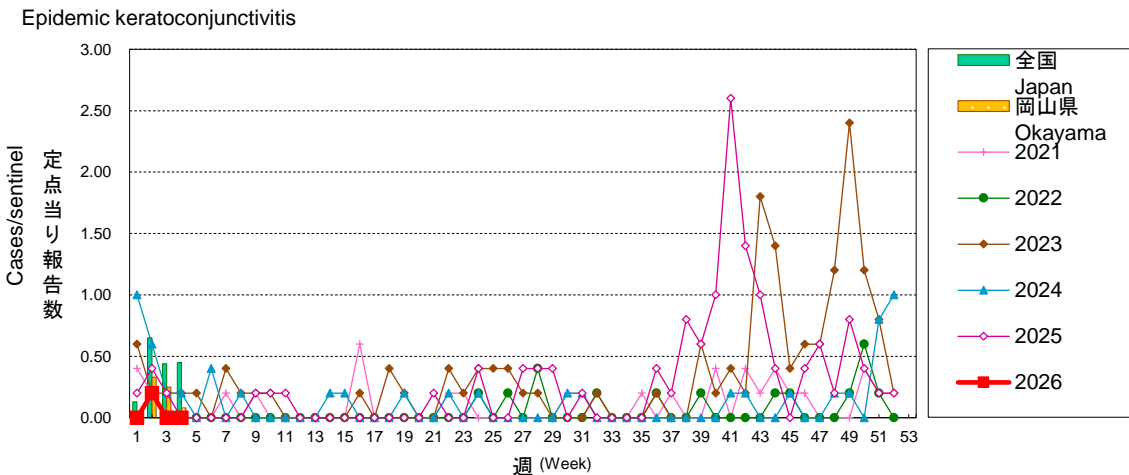
流行性耳下腺炎



急性出血性結膜炎



流行性角結膜炎

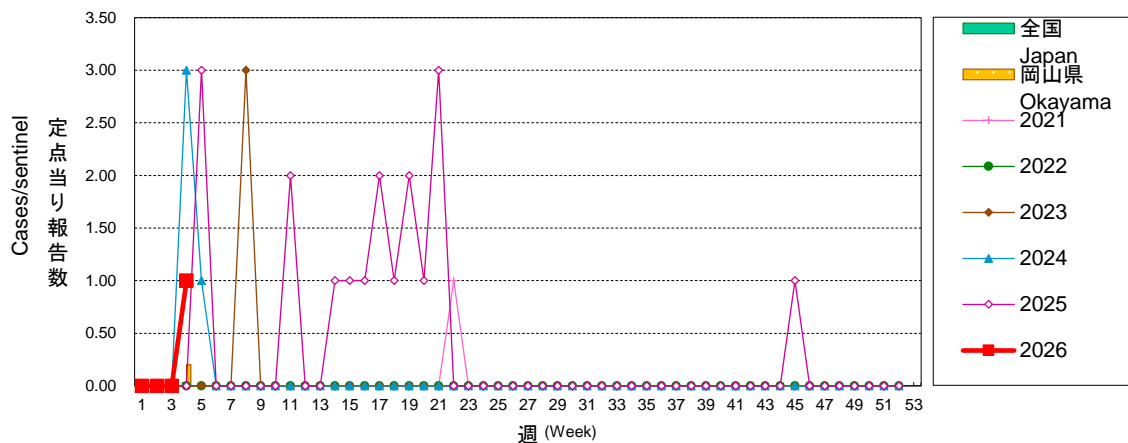


岡山市 定点当り報告数グラフ

Disease Trend Graph (weekly reported cases per sentinel in comparison), Okayama City

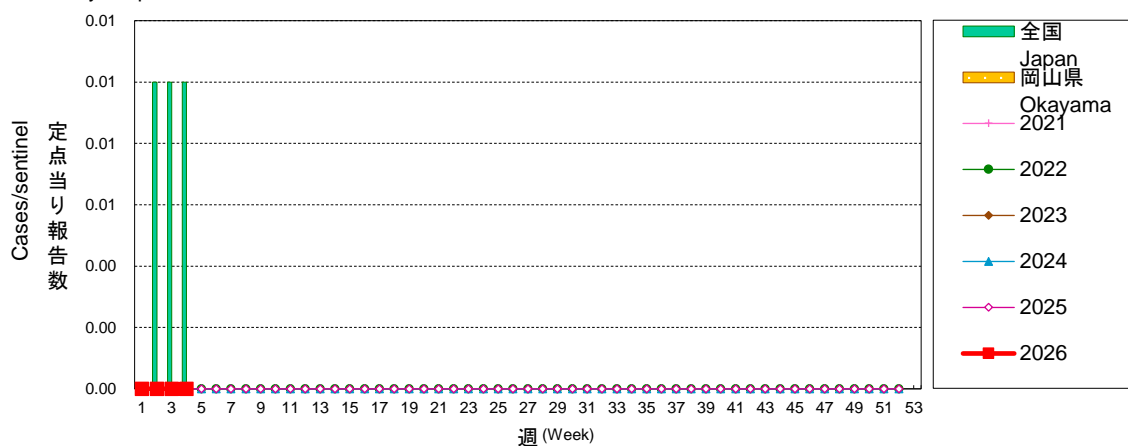
感染性胃腸炎(ロタウイルス)

Infectious gastroenteritis (only by Rotavirus)



クラミジア肺炎

Chlamydial pneumonia



細菌性髄膜炎

Bacterial meningitis

