

IV ごみ処理

1 ごみ収集処理の状況

2 生活系排水路の清掃

3 啓発、広報活動

4 ごみの減量と資源化

5 環境美化

1 ごみ収集処理の状況

岡山市におけるごみの収集量は、昭和50年代の後半から年々増加していたが、平成3年11月1日の「ごみ非常事態宣言」により、市民・業者の理解を得ることができたため、平成2年度の22万1千トンにピークに減少傾向に転じることができた。しかし、その後、産業構造・生活様式等の変化とあいまって、ごみ質も多様化しごみ排出量は増加傾向に転じ、近年高止まりの状態となっており、より一層の減量化・リサイクルの推進が課題となっていた。このため、平成20年12月1日からは新たに「雑紙（ざつがみ）」を回収するとともに「古紙・古布・ペットボトル」の収集を月2回とした。また、ごみの減量化・資源化を推進するとともに、ごみ処理に対する負担の公平性を確保するため、平成21年2月1日より家庭ごみ（可燃ごみ・不燃ごみ）の有料化を導入した。さらに、平成21年4月1日からは、てんぷら油の回収を開始し、平成22年6月1日からは、蛍光管・食品発泡トレイの拠点回収を開始した。平成26年10月から資源化物全品目の原則月2回のステーション回収、平成27年1月からは、小型家電を拠点等で回収を開始し、平成28年4月、透明食品トレイを拠点回収品目に追加。そして廃乾電池にボタン電池、家庭用充電式電池を追加した。

一般家庭から排出されるごみの収集運搬業務については、直営と委託方式(13社及び1組合)により実施している。また、足守地区は、平成15年度に粗大ごみを除く家庭ごみについて総合評価方式入札による委託を行い、平成20年度5月1日よりは条件付の一般競争入札により5年間の長期継続契約を締結している。

収集は、可燃性・不燃性及び資源化物についてはステーション方式で収集し、粗大ごみについては、平成13年4月から事前申込みによる戸別収集(有料制)により収集している。

なお、祝日の収集については、昭和53年7月から実施している。

また、処理・処分については可燃性ごみの処理は当新田環境センター(300t/24h)と東部クリーンセンター(450t/24h)、岡南環境センター(220t/24h)で焼却処理している。

不燃性ごみについては、本庁管内の旭川東地域と西大寺地区並びに上道地区・灘崎地区・瀬戸支所管内については東部リサイクルプラザで、その他の地域については西部リサイクルプラザで破砕・分別処理を行っている。

粗大ごみについては、東部リサイクルプラザ及び西部リサイクルプラザに搬入し、破砕・選別処理を行った後に、残渣については山上新最終処分場で埋立処理している。

資源化物については、東部リサイクルプラザ及び西部リサイクルプラザで空き缶・ガラスびん・古紙・古布・ペットボトルなどの二次選別・圧縮処理や管理を行っている。

なお、ペットボトルについては、ステーションでの収集のほか市内のスーパーマーケット・デパート等で拠点回収も行っている。

平成17年3月22日御津郡御津町、児島郡灘崎町が合併により編入され、両町から排出される廃棄物の処理を開始した。

また、平成17年9月から空き缶・ガラスびんについても、ステーションでの収集のほか公民館等の市有施設で拠点回収を開始した。

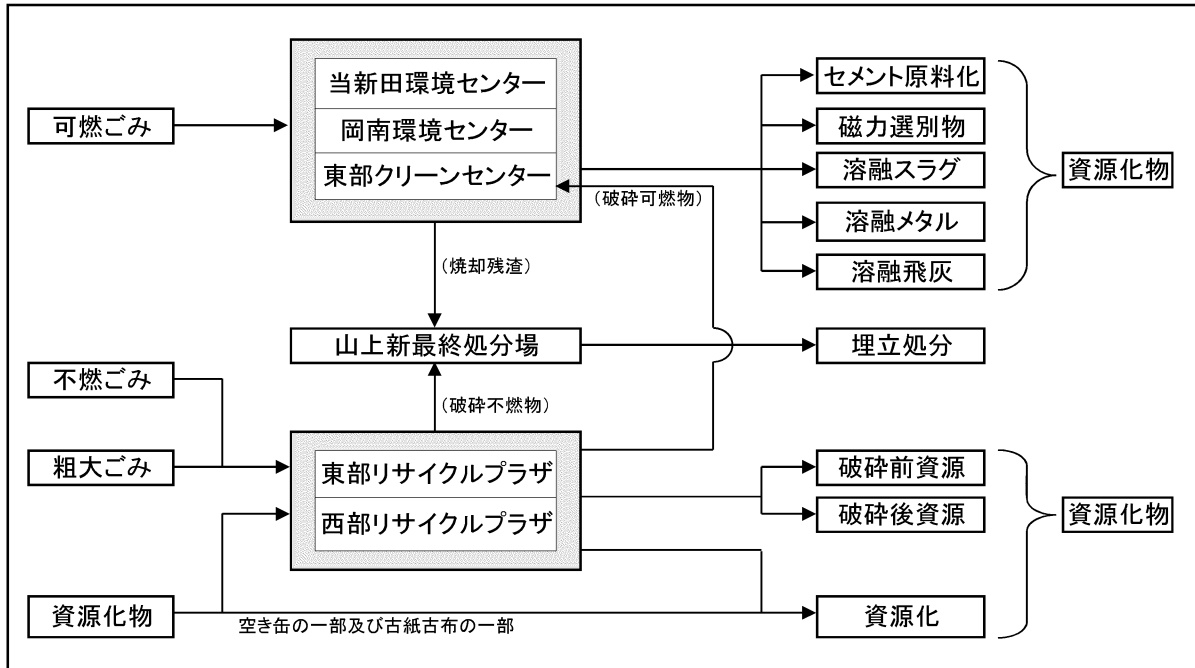
さらには、平成19年1月22日御津郡建部町、赤磐郡瀬戸町が合併により編入され、両町から排出される廃棄物の処理を開始した。

資源化物の拠点回収については、平成22年6月1日から市有施設の回収場所を拡大し、新たに民間協力事業者、登録電器店が加わった。

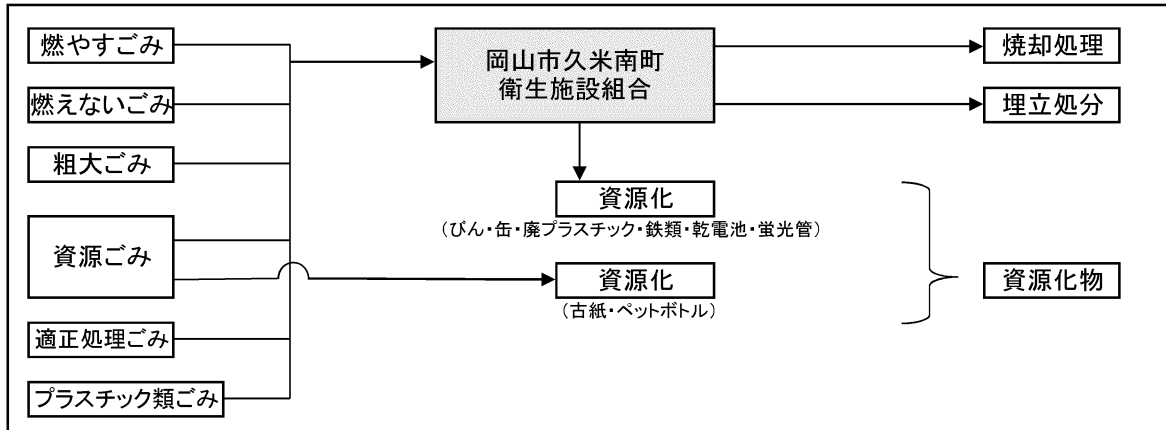
○ 岡山市のごみ・資源化物処理フローシート

(平成29年4月1日現在)

※建部支所管内除く



※建部支所管内



※建部支所管内のごみ・資源化物については岡山市久米南町衛生施設組合にて処理するため、岡山市の処理施設には入っていない。

○ ごみ収集対象世帯及び人口

(平成29年4月1日現在)

収集区分	収集対象世帯・人口・収集量					
	世帯数	率	人口(人)	率	収集量(t)	率
直営	137,651	42.89%	279,421	39.43%	56,484.01	41.05%
委託	180,752	56.31%	423,555	59.77%	80,322.01	58.38%
一部事務組合	2,571	0.80%	5,676	0.80%	786.88	0.57%
合計	320,974	100%	708,652	100%	137,592.90	100%

※収集量は、可燃・不燃・粗大ごみと資源化物を含めたもの

※世帯数及び人口は、平成28年12月末現在

○ 分別収集実施状況

地区名		収集担当			その他 (プラスチック類焼却地区)
		家庭ごみ	粗大ごみ	資源化物 廃乾電池等	
本庁地区	中心部	直営	委託	直営	H 6.4 石井 H 6.11 伊島・三門・大野 H 7.2 津島の一部 H 7.3 津島の残り・御野学区の一部・南方・弘西・深柢・内山下・出石学区の一部 H 7.6 出石学区の残り H 7.10 鹿田学区の一部 H 8.2 清輝・岡南 H 8.3 福浜・芳泉・芳田・芳明学区の一部 H13.11 市内全域で実施
	外周部	委託		委託	
西大寺地区	中心部	直営	直営	直営	
	外周部	委託		委託	
足守地区		※委託	委託	※委託	
津高、一宮、高松、吉備、福田、妹尾、興除、藤田、上道地区		委託	委託	委託	
※足守地区家庭ごみ収集(粗大ごみを除く)は平成15年4月1日から委託					
御津地区		委託	委託	委託	
灘崎地区		委託	委託	委託	
瀬戸地区		委託	直営	直営及び委託	
建部地区		一部事務組合			

[5種分別内容]

区分	旧岡山市・御津・灘崎地区	瀬戸地区	建部地区
可燃ごみ	台所の生ごみ・ゴム類・革製品・プラスチック類等	旧岡山市と同じ	①台所の生ごみ・衣類等 ②プラスチック類ごみ等
不燃ごみ	ガラスくず・陶磁器類等	〃	ガラスくず・陶磁器類・小型電気製品等
粗大ごみ	家具・自転車・家電品・布団等・180缶以上の大きさのもの	〃	専用ごみ袋に入らないもの又は重さが10kgを超えるもの
資源化物	古紙類	新聞・雑誌・ざつがみ・段ボール・紙パック	新聞・雑誌・段ボール・紙パック・雑紙
	缶類	空缶	空缶
	びん類	透明びん・茶色びん・その他のびん	透明びん・茶色びん・その他のびん
	古布	古布	古布
	ペットボトル	ペットボトル	ペットボトル(拠点回収)
	てんぷら油	てんぷら油	てんぷら油
	トレイ	食品トレイ(発泡・透明)(拠点回収)	食品トレイ(発泡・透明)(拠点回収)
	蛍光管	蛍光管(拠点回収)	蛍光管(拠点回収)
小型家電	小型家電(拠点回収)	小型家電(拠点回収)	
廃乾電池・体温計等	乾電池・充電式電池・ボタン電池・水銀入り体温計・水銀入り血圧計	乾電池・充電式電池・ボタン電池・水銀入り体温計・水銀入り血圧計	乾電池・体温計・蛍光管・電球

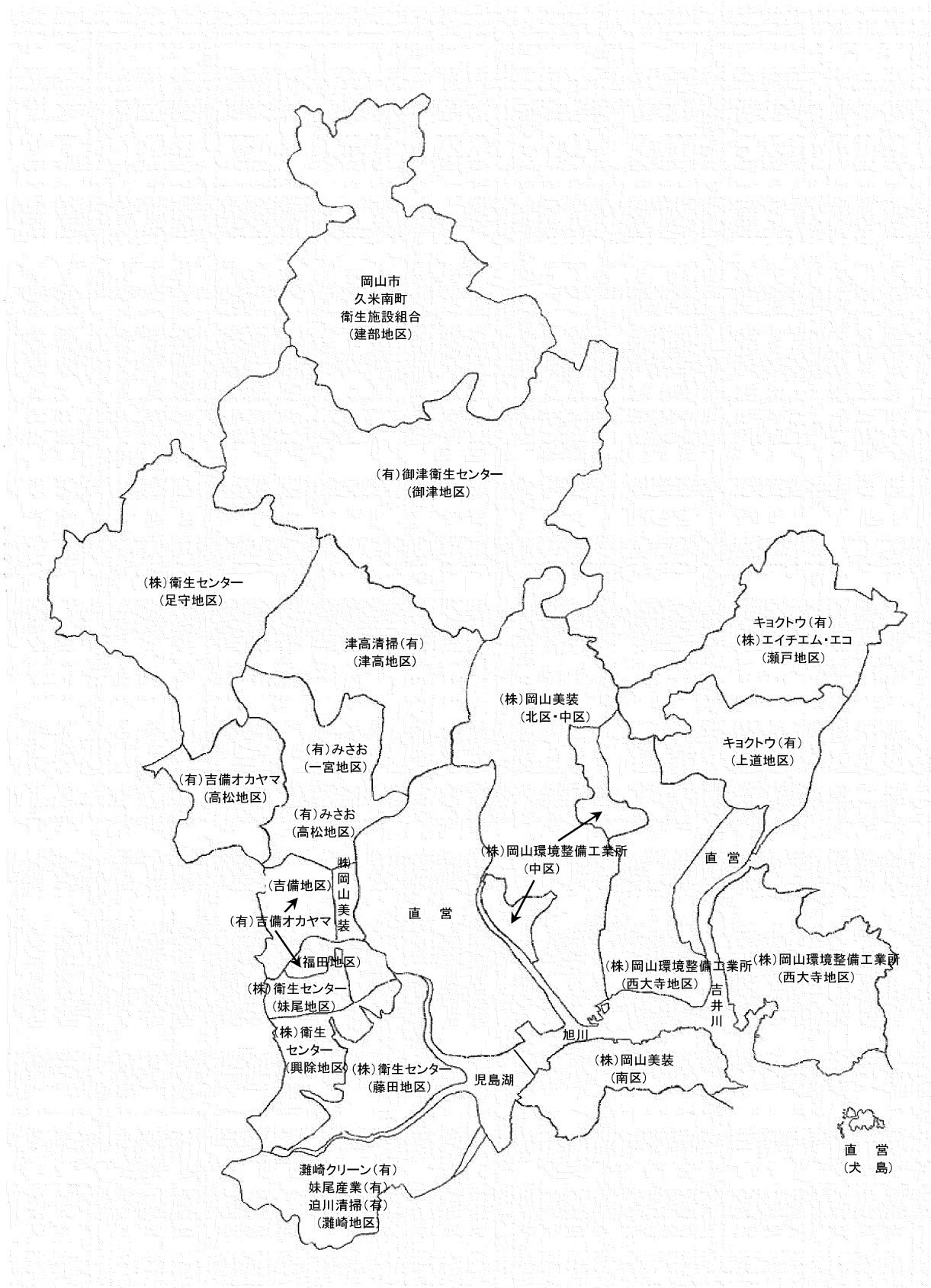
○ ごみステーション数

地区	担当	可燃・不燃	資源化物	
本庁	直営	4,247	1,236	
	委託	2,134	825	
西大寺	直営	306	99	
	委託	596	282	
津高	委託	290	91	
一宮		268	89	
高松		232	90	
吉備		251	110	
福田		102	42	
妹尾		229	77	
興除		104	59	
藤田		99	74	
上道		206	99	
足守		254	120	
御津		219	66	
灘崎		120	119	
瀬戸		324	324	
建部		一部事務組合	160	45
計		9,981	3,802	

(計には建部支所管内を含まない。)

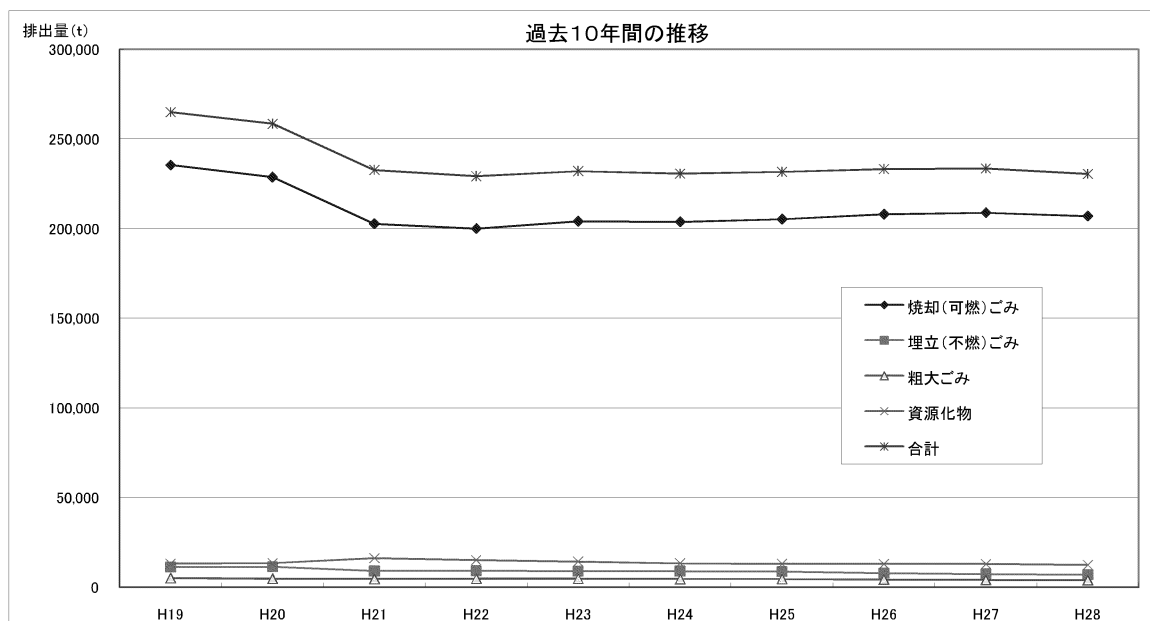
ごみ収集区域図(粗大ごみを除く)

平成29年4月1日現在



○ごみ収集搬入実績(瀬戸・建部地域については、平成19年1月22日合併以降について反映)

内 訳	平成19年度	平成20年度	平成21年度	平成22年度	平成23年度	平成24年度	平成25年度	平成26年度	平成27年度	平成28年度	
焼却(可燃)ごみ	直営	68,316.75	65,264.17	54,849.71	53,883.80	54,374.93	53,288.25	52,973.84	52,481.86	49,878.34	
	借上	-	-	-	-	-	-	-	-	-	
	委託	86,354.41	83,220.65	69,711.44	69,368.47	72,173.51	72,076.36	71,873.73	72,744.32	71,250.03	
	自己搬入	326.59	342.94	308.24	187.93	201.67	226.58	247.92	268.39	291.09	279.57
	事業所	8,924.06	10,085.93	9,359.08	8,794.55	9,360.85	8,868.02	8,706.45	9,181.90	9,418.64	9,351.76
	許可業者	71,530.58	69,870.85	68,520.30	67,725.00	67,969.20	69,301.34	71,487.61	73,394.22	74,910.54	76,270.19
合計	235,452.39	228,784.54	202,748.77	199,959.75	204,080.16	203,760.55	205,289.55	208,070.69	208,864.92	207,029.89	
埋立(不燃)ごみ	直営	3,932.10	3,796.95	2,715.31	2,743.54	2,810.06	2,679.38	2,587.18	2,455.06	2,283.34	2,118.09
	借上	-	-	-	-	-	-	-	-	-	-
	委託	4,526.74	4,548.13	3,091.15	3,239.96	3,458.86	3,373.62	3,258.57	3,061.15	3,020.10	2,800.42
	自己搬入	188.75	205.60	135.97	174.31	111.66	99.12	75.14	54.89	60.76	66.09
	事業所	927.62	956.99	870.79	947.28	784.22	702.37	584.67	271.70	186.09	188.55
	許可業者	1,661.72	1,944.70	2,291.83	2,161.86	1,696.92	2,146.71	2,200.27	2,020.20	1,912.69	1,799.84
合計	11,236.93	11,452.37	9,105.05	9,266.95	8,861.72	9,001.20	8,705.83	7,863.00	7,462.98	6,972.99	
粗大ごみ	直営	935.38	945.74	867.58	981.26	1,004.24	997.13	1,044.85	944.79	93.42	94.34
	借上	-	-	-	-	-	-	-	-	-	-
	委託	254.16	197.92	207.35	210.35	341.31	180.87	209.12	185.01	861.30	797.74
	自己搬入	2,124.22	2,201.29	2,237.21	2,260.33	2,258.04	2,171.89	2,268.34	2,157.01	2,322.30	2,252.85
	事業所	602.43	440.24	394.01	410.09	415.05	356.57	341.65	289.35	229.33	219.34
	許可業者	1,281.02	1,010.07	933.32	944.25	853.84	861.03	786.80	739.45	675.96	610.60
民間施設搬入											
合計	5,197.21	4,795.26	4,639.47	4,806.28	4,872.48	4,567.49	4,650.76	4,315.61	4,182.31	3,974.87	
資源化物	直営	5,520.71	5,839.95	7,251.20	6,750.55	6,241.61	5,826.74	5,693.63	5,773.39	5,747.37	5,396.91
	借上	-	-	-	-	-	-	-	-	-	-
	委託	7,185.83	7,083.74	8,446.58	7,623.01	7,140.06	6,609.28	6,334.73	6,196.53	6,107.70	5,732.77
	自己搬入	453.66	505.28	595.19	845.97	952.38	1,003.29	1,067.55	1,119.37	1,231.89	1,376.79
	事業所	7.53	11.87	2.46	5.02	4.31	0.71	0.00	0.20	0.00	0.00
	許可業者										
合計	13,167.73	13,440.84	16,295.43	15,224.55	14,338.36	13,440.02	13,095.91	13,089.50	13,086.96	12,506.47	
合計	直営	78,704.94	75,846.81	65,683.80	64,359.15	64,430.84	62,791.50	62,299.50	61,655.10	59,384.35	57,487.68
	借上	-	-	-	-	-	-	-	-	-	-
	委託	98,321.14	95,050.44	81,456.52	80,441.79	83,113.74	82,240.13	81,676.15	82,187.01	82,973.53	80,580.96
	自己搬入	3,093.22	3,255.11	3,276.61	3,468.54	3,523.75	3,500.88	3,658.95	3,599.66	3,906.04	3,975.30
	事業所	10,461.64	11,495.03	10,626.34	10,156.94	10,564.43	9,927.67	9,632.77	9,743.15	9,834.06	9,759.65
	許可業者	74,473.32	72,825.62	71,745.45	70,831.11	70,519.96	72,309.08	74,474.68	76,153.87	77,499.19	78,680.63
民間施設搬入											
合計	265,054.26	258,473.01	232,788.72	229,257.53	232,152.72	230,769.26	231,742.05	233,338.80	233,597.16	230,484.22	



岡山市ごみ量の推移(住基人口ベース)

(単位:t)

年度	家庭系ごみ (単位:t)			事業系ごみ (単位:t)			合計 (単位:t)			収集人口 集居人口 (単位:千人)	事業系 集居人口 (単位:千人)	資源化率 (%)
	可燃ごみ	不燃ごみ	粗大ごみ	可燃ごみ	不燃ごみ	粗大ごみ	計	不燃ごみ	粗大ごみ			
平成9	129,761.7	17,241.6	10,113.8	157,117.1	49,496.1	10,113.8	226,727.0	36,006.1	10,113.8	226,727.0	618,370.7	11.0%
前年比	105.5%	106.0%	96.9%	104.9%	105.3%	104.9%	104.0%	104.0%	104.0%	104.0%	104.0%	104.0%
平成10	132,534.1	18,218.9	10,797.9	161,551.0	50,951.1	18,218.9	230,713.9	36,430.7	10,797.9	230,713.9	622,863.3	11.1%
前年比	102.1%	105.7%	106.8%	102.9%	102.9%	102.9%	102.4%	102.4%	102.4%	102.4%	102.4%	102.4%
平成11	135,091.2	18,359.4	10,565.8	164,016.3	57,533.4	18,359.4	229,396.8	36,196.5	10,565.8	229,396.8	624,402.2	10.7%
前年比	101.9%	100.8%	97.8%	101.5%	112.9%	101.5%	101.5%	97.8%	97.8%	101.5%	100.2%	101.4%
平成12	134,678.69	19,210.84	22,861.64	180,751.17	64,262.82	9,224.97	254,938.96	29,135.81	22,861.64	254,938.96	627,010.0	11.3%
前年比	102.7%	104.6%	216.4%	111.7%	111.7%	111.7%	111.7%	111.7%	111.7%	111.7%	100.4%	111.1%
平成13	145,052.55	14,467.10	2,129.83	161,649.48	67,774.52	546.18	225,974.51	21,282.07	4,773.43	225,974.51	629,266.6	11.8%
前年比	104.6%	75.3%	9.3%	100.2%	100.2%	100.2%	100.2%	100.2%	100.2%	100.2%	100.4%	100.4%
平成14	152,414.16	9,211.59	3,134.91	164,760.66	72,530.30	4,794.30	243,092.33	14,005.89	4,141.98	243,092.33	634,716.0	11.7%
前年比	105.1%	63.7%	147.2%	100.5%	107.0%	79.8%	100.5%	68.4%	154.8%	100.5%	100.9%	103.8%
平成15	155,952.29	9,312.33	3,950.28	169,214.90	77,164.17	4,036.35	252,996.59	13,348.68	6,531.45	252,996.59	637,989.0	11.3%
前年比	102.3%	101.1%	126.0%	102.7%	106.4%	84.2%	100.8%	103.6%	157.7%	104.1%	100.5%	106.8%
平成16	153,791.62	9,899.49	3,504.49	167,195.60	76,943.09	3,820.74	247,943.49	13,720.23	6,956.76	247,943.49	639,952.2	11.6%
前年比	98.6%	106.3%	88.7%	98.8%	99.7%	94.7%	98.5%	99.0%	102.8%	98.5%	100.3%	107.6%
平成17	155,479.44	8,997.74	2,734.26	167,211.44	76,941.80	3,362.69	250,664.50	12,360.43	5,282.83	250,664.50	669,349.4	12.3%
前年比	101.1%	90.9%	78.0%	100.0%	100.0%	88.0%	98.4%	100.7%	75.9%	99.5%	104.6%	102.4%
平成18	157,375.71	9,036.40	3,202.09	169,614.20	78,583.02	2,138.91	252,610.91	11,753.31	5,476.87	252,610.91	671,442.2	12.3%
前年比	101.2%	100.4%	117.1%	101.4%	102.1%	63.6%	99.4%	101.5%	103.7%	101.0%	100.3%	103.2%
平成19	154,997.75	8,647.59	3,313.76	166,959.10	80,454.64	2,889.34	251,886.53	11,236.93	5,197.21	251,886.53	695,879.0	12.2%
前年比	98.1%	95.2%	102.3%	98.0%	102.1%	120.9%	99.4%	100.1%	94.2%	99.3%	100.5%	98.8%
平成20	148,827.76	8,550.68	3,344.95	160,723.39	79,956.78	2,901.69	245,032.17	11,452.37	4,795.26	245,032.17	697,882.2	12.0%
前年比	96.0%	98.9%	100.9%	96.3%	99.4%	112.1%	97.2%	101.9%	92.3%	97.3%	100.3%	96.3%
平成21	124,869.39	5,942.43	3,312.14	134,123.96	77,879.38	3,162.62	216,493.29	10,505.03	4,639.47	216,493.29	699,776.1	11.7%
前年比	83.9%	63.5%	99.0%	83.5%	97.4%	109.0%	88.6%	79.5%	96.8%	88.2%	100.3%	84.8%
平成22	123,420.30	6,157.81	3,451.94	133,049.95	76,519.55	3,109.14	214,032.98	9,266.95	4,806.28	214,032.98	700,498.0	11.5%
前年比	98.9%	103.6%	104.2%	99.2%	98.3%	98.3%	98.6%	101.8%	103.6%	98.9%	100.1%	94.0%
平成23	126,750.11	6,380.58	3,603.59	136,734.28	77,330.05	2,481.14	217,814.36	8,861.72	4,872.48	217,814.36	702,052.2	11.5%
前年比	102.7%	103.6%	104.4%	102.8%	101.1%	79.8%	101.4%	95.6%	101.4%	101.3%	100.2%	94.2%
平成24	125,591.19	6,152.12	3,349.89	135,093.20	78,169.36	2,849.08	217,329.24	9,001.20	4,567.49	217,329.24	703,674.0	11.6%
前年比	99.1%	96.4%	93.0%	98.8%	101.1%	93.0%	99.8%	99.8%	93.7%	99.8%	100.2%	93.7%
平成25	125,005.49	5,920.89	3,522.31	134,528.69	80,194.06	2,784.94	218,646.14	8,705.83	4,650.76	218,646.14	704,572.1	11.9%
前年比	99.6%	96.2%	105.1%	99.6%	102.6%	97.7%	101.8%	96.7%	101.8%	100.6%	100.1%	97.0%
平成26	125,494.57	5,571.10	3,286.81	134,352.48	82,576.12	2,291.90	220,249.30	7,863.00	4,315.61	220,249.30	706,027.0	12.1%
前年比	100.3%	94.1%	93.3%	99.9%	103.0%	82.3%	92.8%	92.8%	92.8%	100.7%	100.2%	94.1%
平成27	124,535.74	5,364.20	3,277.02	133,176.96	84,329.17	2,098.78	220,510.20	7,462.98	4,182.31	220,510.20	707,615.0	12.3%
前年比	99.2%	96.3%	99.7%	99.1%	102.1%	91.6%	96.9%	94.9%	96.9%	100.1%	100.2%	93.9%
平成28	121,407.94	4,984.60	3,144.93	129,537.47	85,621.95	1,988.39	217,977.75	6,972.99	3,974.87	217,977.75	708,652.0	12.8%
前年比	97.5%	92.9%	96.0%	97.3%	101.5%	94.7%	95.0%	93.4%	95.0%	98.9%	100.1%	106.8%

資源(その他)の数値は、鉄くず、家電くず、磁選物、スラッジ等の数値。

平成18年上段は旧岡山市の計とし、下段は旧市19.1.22から瀬戸町及び建設局合併によるごみ量を含む。下段の人口は3月末を使用。

平成23年度については、H23.9に発生した台風12号による災害ごみ376.48tを含む。

他都市ごみ搬入量(単位:t)(上記数値に入っていないもの)

年度	H15	H16	H18	H20	H21	H23	H25	H28
H8	492.90	2,700.05	2,780.29	2,911.15	2,458.74	2,761.33	2,743.01	6,221.91
H9	158.16	19,156.17	19,156.17	509.41	2,867.36	5,404.46	6,143.84	753.36
H10	808.58	2,500.07	2,500.07	143.05	515.27	59.05	600.00	6,221.91
H12	1,559.20	1,609.56	1,609.56	2,177.35	161.36	3,957.35	3,957.35	256.30
H13	468.28	410.71	410.71	3,780.96	531.69	567.52	3,541.32	614.00
H14	324.83	282.46	282.46	85.45	2,037.86	4,460.05	81.36	870.90
H14	2,220.66	40.27	40.27	29,160.08	2,681.23	689.10	208.72	208.72
長崎市(不燃)	81.49	3.66	14.75	14.75	78.78	589.77	253.41	823.89
計	30,195.40	4,325.78	4,644.87	4,644.87	6,572.23	3,814.59	4,311.78	1,930.49

資源化率= 可燃ごみ+不燃ごみ+粗大ごみ+資源物(収集+回収)/集団回収+民間事業者

資源化率=

○ 資源化物収集実績(回収所・拠点回収・事業系は除く)

(単位:トン)

年度	区分	空 き 缶	びん・乾電池	古紙・古布	ペットボトル	蛍 光 管	廃プラスチック	計	うち乾電池等
19		1,032.7	3,907.4	6,773.1	732.6	1.7	42.7	12,490.2	(150.8)
20		938.9	3,690.7	7,273.8	744.6	2.5	41.6	12,692.1	(153.8)
21		926.6	3,704.7	9,817.6	816.4	2.3	38.4	15,306.0	(152.2)
22		838.3	3,477.9	8,788.7	814.3	5.0	23.3	13,947.5	(124.5)
23		777.8	3,239.7	8,135.8	779.1	2.7	21.2	12,956.3	(138.0)
24		770.1	3,356.0	7,079.2	807.0	1.1	20.2	12,033.5	(141.8)
25		731.8	3,327.8	6,723.9	810.1	1.1	19.7	11,614.3	(122.1)
26		728.6	3,359.4	6,653.0	1,065.3	1.0	20.1	11,827.3	(118.2)
27		715.1	3,451.3	6,479.9	1,135.4	1.0	12.8	11,795.5	(143.7)
28		688.0	3,281.0	5,937.7	1,157.8	0.4	11.1	11,076.0	(134.1)

○ 焼却場別処理実績

(単位:トン)

年度	区分	岡 環 境 セ ン タ ー	南 当 環 境 セ ン タ ー	新 田 東 部 ク リ ー ン セ ン タ ー	瀬 戸 ク リ ー ン セ ン タ ー	計	う ち 他 都 市 分 焼	う ち 産 業 廃 棄 物
19		58,803.8	66,916.5	114,304.7	3,832.1	243,857.1	(4,118.8)	(526.1)
20		57,511.0	66,448.6	111,093.3	3,705.6	238,758.5	(6,033.3)	(538.9)
21		50,780.5	52,754.2	102,625.0	4,008.7	210,168.4	(3,892.5)	(567.5)
22		51,384.2	50,647.3	104,852.5	-	206,884.0	(3,254.8)	(589.8)
23		51,353.4	50,086.4	109,677.0	-	211,116.8	(3,357.4)	(600.0)
24		50,379.7	51,954.9	108,415.4	-	210,750.0	(3,622.7)	(689.1)
25		48,703.0	50,837.1	109,329.3	-	208,869.4	(0.0)	(622.9)
26		39,126.5	58,712.9	114,325.6	-	212,165.0	(256.9)	(614.0)
27		50,619.1	55,588.1	108,112.1	-	214,319.4	(1,286.0)	(644.5)
28		52,766.8	55,010.2	105,444.2	-	213,221.2	(1,395.2)	(1622.1)

○ 最終処分場別処理実績

(単位:トン)

年度	区分	山 最 終 処 分 場	上 山 新 最 終 処 分 場	計	う ち 他 都 市 分 立
19		-	26,060.0	26,060.0	-
20		-	26,106.1	26,106.1	-
21		-	20,224.2	20,224.2	-
22		-	20,768.8	20,768.8	-
23		-	13,697.2	13,697.2	-
24		-	12,436.8	12,436.8	-
25		-	12,041.1	12,041.1	-
26		-	10,490.1	10,490.1	-
27		-	8,465.1	8,465.1	-
28		-	6,420.1	6,420.1	-

※瀬戸地域については、平成19年1月22日合併以降について反映

○ ごみ収集運搬業者一覧(委託・許可)

(平成29年4月1日現在)

区分	業者分類	業者連番	業者名	〒	代表者名	所在地	電話番号
委託	03	001	津高清掃(有)	701-1145	三尾 竜己	岡山市北区横井上1610-4	294-5473
委託	03	002	(有)みさお	701-1204	三棹 伸一	岡山市北区今岡445-7	284-4106
委託	03	003	(有)吉備オカヤマ	701-0165	石原 志津枝	岡山市北区大内田1367-1	292-6860
委託	03	004	(株)衛生センター	700-0956	八田 高志	岡山市南区当新田443-1	241-0185
			〃 (足守)	〃	〃	〃	〃
委託	03	005	キョクトウ(有)	709-0861	寺尾 邦弘	岡山市東区瀬戸町瀬戸646	952-0384
委託	03	007	(株)岡山美装	701-1211	源 真典	岡山市北区一宮705-3	284-0392
委託	03	008	(株)岡山環境整備工業所	703-8223	川上 治行	岡山市中区長利315-15	279-1355
委託	03	009	(有)御津衛生センター	709-2121	甲元 政利	岡山市北区御津字垣1762-2	724-1184
委託	03	011	灘崎クリーン(有)	709-1203	三宅 直子	岡山市南区西紅陽台二丁目58-422	332-1500
委託	03	012	妹尾産業(有)	701-0206	畑 貞夫	岡山市南区箕島1306-26	282-0521
委託	03	013	迫川清掃(有)	709-1204	神戸 正義	岡山市南区西高崎62	362-3828
委託	03	014	(株)エイチエム・エコ	709-0851	池田 圭佑	岡山市東区瀬戸町大内1427	953-2555
委託	03	015	岡山廃棄物リサイクル協同組合	702-8021	小林 芳宣	岡山市南区福田227-7	902-2225
13業者							
許可	04	002	(有)井上設備	702-8024	井上 実	岡山市南区浦安南町584-3	263-8745
許可	04	003	(株)リベア	702-8002	植田 慎一郎	岡山市中区桑野480-10	274-1488
許可	04	004	(有)鳥城美装設備管理舎	700-0071	藤井 賢治	岡山市北区谷万成一丁目11-63	255-3951
許可	04	005	(株)衛生センター	700-0956	八田 高志	岡山市南区当新田443-1	241-0185
許可	04	006	(有)栄和産業	701-2226	藤田 清晴	赤磐市由津里2396	086-957-9099
許可	04	007	(有)大賀釣商店	700-0862	大賀 香	岡山市北区清輝本町1-8	222-2826
許可	04	008	(有)岡一総業	703-8266	頼 礼	岡山市中区湊1363-18	274-5739
許可	04	009	(株)岡山エンゼル	702-8016	梶井 高士	岡山市南区小串1080	269-2610
許可	04	010	(有)岡山清掃	701-0202	惣市 卓久	岡山市南区山田1072	281-0890
許可	04	012	岡山ライフ	703-8282	木村 博文	岡山市中区平井1111-4	277-4080
許可	04	013	キョクトウ(有)	709-0861	寺尾 邦弘	岡山市東区瀬戸町瀬戸646	952-0384
許可	04	015	(株)研美社	700-0986	奥山 秀敏	岡山市北区新屋敷町二丁目2-20	243-1585
許可	04	016	(株)建美装社	702-8005	小橋 賢之	岡山市中区江崎724-5	277-1112
許可	04	018	(有)岡南美研	702-8055	大北 智子	岡山市南区築港緑町三丁目13-22	264-1962
許可	04	019	(有)コウノ産業	700-0845	河野 美香	岡山市南区浜野二丁目10-9	263-6121
許可	04	020	(有)岡北産業	701-2154	市村 隆利	岡山市北区原1534-2	228-0891
許可	04	021	護美飼糧(株)	701-0221	児島 道浩	岡山市南区藤田2348-6	296-5300
許可	04	022	(有)西大寺清掃事業所	704-8191	中山 一夫	岡山市東区西大寺中野775-1	942-2700
許可	04	023	(有)サンクリーン	701-0221	井上 礼子	岡山市南区藤田2263-6	296-6808
許可	04	024	(株)三心清運社	701-0161	三宅 一正	岡山市北区川入1099-22	292-0123
許可	04	026	(株)サンヨー 装備	701-0203	楠 昌道	岡山市南区古新田393-18	282-6155
許可	04	027	(有)新生産業	702-8048	猪原 美和	岡山市南区福吉町24-6	265-0616
許可	04	028	砂川クリーナー	709-0611	川上 一美	岡山市東区橘原528-17	297-2235
許可	04	029	青和産業(株)	700-0803	伊関 徳松	岡山市北区北方二丁目1-19	222-1831
許可	04	030	(株)イオス	700-0956	浜 保男	岡山市南区当新田444-7	245-4848
許可	04	031	アトラクティブ大永(株)	700-0904	小川 昌作	岡山市北区柳町二丁目4-18	231-0266
許可	04	032	第二岡山美装(有)	700-0046	楠木 弘	岡山市北区岩井一丁目2-9	252-4330
許可	04	033	第二みさお清掃	701-1204	三棹 伸一	岡山市北区今岡445-7	284-4106
許可	04	034	(株)サピックス	703-8256	浅原 康幸	岡山市中区浜一丁目6-24	272-0666
許可	04	035	中国ビル興業(有)	702-8026	森山 健二	岡山市南区浦安本町94-1	902-1059
許可	04	037	(有)坪井金属	702-8042	坪井 三喜男	岡山市南区洲崎一丁目7-7	264-1611
許可	04	038	(株)デベロッパ岡山	701-0213	田口 睦青	岡山市南区中畦1118-3	298-3125
許可	04	040	(有)ナンブ開発	704-8117	有馬 圭一	岡山市東区西大寺南二丁目6-11	943-2317
許可	04	041	西日本設備管理(株)	700-0944	鬼山 隆	岡山市南区泉田五丁目10-35	241-5525
許可	04	042	西日本建物管理(株)	700-0824	林 茂樹	岡山市北区内山下二丁目11-18	232-0844
許可	04	043	(株)アスコ	700-0921	難波 智秀	岡山市北区東古松五丁目6-26	223-8297
許可	04	044	(株)ニシテック	709-0635	西本 智亨	岡山市東区草ヶ部1171-1	297-0985
許可	04	045	日本ビル管理(株)	700-0903	山田 宣夫	岡山市北区幸町8-29 三井生命岡山ビル内	225-6272
許可	04	046	八晃産業(株)	700-0956	八田 勉	岡山市南区当新田444-7	245-4334
許可	04	049	(有)ビヨンド	700-0085	森本 一	岡山市北区津島南二丁目5-7	255-7575
許可	04	050	(有)藤田商店	703-8286	藤田 晃二	岡山市中区旭東町二丁目10-15	273-0003
許可	04	051	(株)前田組	704-8181	前田 美知敏	岡山市東区浅越21	943-7650
許可	04	052	(有)松熊	700-0927	佐藤 章夫	岡山市北区西古松88	279-0347
許可	04	053	(有)ウインズ・エコ	701-1145	三尾 智代美	岡山市北区横井上1610-4	294-4313

※岡山市情報公開条例第5条第2号に該当する法人情報については非公開

○ ごみ収集運搬業者一覧(委託・許可)

(平成29年4月1日現在)

区分	業者 分類	業者 連番	業者名	〒	代表者名	所在地	電話番号
許可	04	054	(有)ミゾグチ	701-0221	溝口 弘彦	岡山市南区藤田564-153	296-6998
許可	04	055	(有)グリーンアップ	703-8263	三村 伸一	岡山市中区倉益11-3	274-6227
許可	04	056	岡山商店㈱	700-0927	山田 浩一	岡山市北区西古松二丁目22-24	241-5665
許可	04	057	(株)リサイクル資源化センター	701-0152	高宮 広史	岡山市北区延友189-26	293-3180
許可	04	059	横田商店	700-0942	横田 雅史	岡山市南区豊成一丁目7-14	262-0015
許可	04	062	(有)ダスト産業	701-0221	上中 亨治	岡山市南区藤田496-7	296-4344
許可	04	063	(有)クリーンテクノ	700-0051	小林 寛嗣	岡山市北区下伊福上町8-20	259-3211
許可	04	064	(有)吉美	701-0165	石原 恵一	岡山市北区大内田1367-1	293-1052
許可	04	065	(株)東備環境	700-0956	本村 守	瀬戸内市長船町福里820-1	0869-26-5371
許可	04	066	(有)アワイクリーン	701-1461	渡辺 伸二	岡山市北区粟井2214	295-2852
許可	04	067	妹尾産業(有)	701-0206	畑 貞夫	岡山市南区箕島1306-26	282-0521
許可	04	069	平林金属(株)	700-0973	平林 実	岡山市北区下中野347-104	246-0011
許可	04	070	(株)頼	704-8162	頼 昌	岡山市東区豊田615-10	948-5106
許可	04	071	坂本 悦治	700-0080	坂本 悦治	岡山市北区津島福居二丁目19-20	254-3697
許可	04	072	(有)ごみゼロ	702-8004	坂本 正美	岡山市中区江並331-99	200-1001
許可	04	073	(有)広島水産加工	737-0004	植田 智	広島県呉市阿賀南六丁目2-10	0823-71-7634
許可	04	075	(有)ジーテック	702-8006	伊永 雅一	岡山市中区藤崎146-6	948-9226
許可	04	076	(株)アライエンス岡山	702-8013	内海 紀之	岡山市南区飽浦217-1	267-9550
許可	04	077	NIK環境(株)	711-0907	吉田 栄一	倉敷市児島上の町一丁目9-67	086-472-1828
許可	04	078	金平鉄鋼(株)	705-0022	金平 仁	備前市東片上2504-6	0869-64-3755
許可	04	079	安田産業(株)	702-8036	安田 猛男	岡山市南区三浜町一丁目1-18	263-3061
許可	04	080	(株)インテックス	700-0935	金山 昇司	岡山市北区神田町一丁目9-19	250-7800
許可	04	081	(株)光岡組	700-0942	光岡 政勝	岡山市南区豊成一丁目1-13	224-5305
許可	04	082	(有)財交便利	700-0944	児島 真由美	岡山市南区泉田一丁目9-10	296-0700
許可	04	084	新明産業(株)岡山支店	701-0211	奥長 義章	岡山市南区藤田2111	296-3587
許可	04	085	(有)京屋産業	702-8031	京深 栄子	岡山市南区福富西三丁目7-17	262-4416
許可	04	086	(有)スマイル産業	702-8004	森山 美代子	岡山市中区江並140-21	274-7177
許可	04	087	(有)カナミツ商店	700-0942	金光 利夫	岡山市南区豊成三丁目3-2	263-5852
許可	04	088	(有)トータルプランニング三心	701-0161	三宅 富紀子	岡山市北区川入1099-22	292-0123
許可	04	089	(有)中田商店	701-0141	中田 義一	岡山市北区白石東新町3-118	252-1922
許可	04	090	芳愛産業岡山営業所	701-2141	小林 芳宜	岡山市北区牟佐89	229-1111
許可	04	091	(有)岡山グリーン	703-8213	玉井 茂松	岡山市東区藤井178-7	279-4200
許可	04	092	ペンサン	700-0966	片山 進	岡山市北区日吉町12-8	255-3658
許可	04	093	(有)技建産業	701-1233	根木 健二	岡山市北区大窪577-1	284-9229
許可	04	094	(有)豊田建運	709-0704	豊田 眞爾	赤磐市沢原1552	08699-5-0001
許可	04	096	マテリアルバンク(株)	701-0165	矢吹 史郎	岡山市北区大内田1310	250-0071
許可	04	097	(株)東岡山クリーンサービス	703-8223	庄盛 笑子	岡山市中区東利315-15	279-3843
許可	04	098	(株)シュウケン工業	701-2151	森安 淳	岡山市北区金山寺84-1	228-0005
許可	04	099	(有)ダイテツ商会	700-0961	山木 良奈	岡山市北区北長瀬本町7-12	251-2678
許可	04	100	(有)クリーンエステート	712-8011	仁科 鉄之介	倉敷市連島町連島145-1	086-440-6477
許可	04	101	湯浅商店	701-2141	湯浅 尚彦	岡山市北区牟佐555-7	238-9661
許可	04	102	(株)ISC	731-5128	園崎 義雄	広島市佐伯区五日市中央四丁目7-24	082-921-0110
許可	04	103	(株)カネモト	703-8265	金本 健次	岡山市中区倉田381-5	276-6210
許可	04	105	タマタイ産業(株)	700-0935	大塚 雅司	岡山市北区神田町二丁目1-25	224-3291
許可	04	107	(有)御津衛生センター	709-2121	甲元 政利	岡山市北区御津宇垣1762-2	724-1184
許可	04	108	灘崎クリーン(有)	709-1203	三宅 直子	岡山市南区西紅陽台二丁目58-422	362-3430
許可	04	109	迫川清掃(有)	709-1204	神戸 正義	岡山市南区西高崎62	362-3828
許可	04	111	(株)廃棄物センター	708-0013	河原 淳	津山市二宮870	0868-28-2051
許可	04	113	(株)エイチエム・エコ	709-0851	池田 圭佑	岡山市東区瀬戸町大内1427	953-2555
許可	04	114	(株)美建ビルサービス	710-0016	小林 建雄	倉敷市中庄2248-4	086-463-1351
許可	04	115	(有)リサイクルセンター平島	709-0631	筒井 邦典	岡山市東区東平島27-1	206-1235
許可	04	116	(有)ひらま商店	701-0213	平岡 隆	岡山市南区中畦898-3	298-9900
許可	04	117	西日本高速道路メンテナンス中国(株)	701-1153	有水 恭一	岡山市北区富原2587-5	256-7734
許可	04	118	(株)大光クリーン	701-0205	石原 英己	岡山市南区妹尾4209	282-0661
許可	04	119	(株)エコ・インダストリー	700-0053	川相 一美	岡山市北区下伊福本町2-12	898-1166
許可	04	120	(株)ミックマック	701-1211	源 真典	岡山市北区一宮705-3	239-0530
計			100業者				

※岡山市情報公開条例第5条第2号に該当する法人情報については非公開

2 生活系排水路の清掃

本庁管内の市道に沿った概ね1m程度の生活系排水路の清掃について町内会の要請等に応じて、計画的に実施している。
また、平成14年度から、町内会の一斉清掃(草・泥)については収集を委託している。

3 啓発、広報活動

○広報紙への記事の掲載

広報紙「市民のひろば おかやま」に随時記事を掲載し、市民に理解と協力を呼びかけている。

○パンフレットの作成

ごみ減量・リサイクルガイド「ど～すりゃ～ええ？」(日本語版・英語版・中国語版・韓国語版・ベトナム語版)を作成配布し、ごみの減量及び正しい出し方などについての理解を呼びかけている。

○ビデオテープの貸し出し

本市のごみ量等の現状、減量化のための身近な例をとり上げ、循環型社会の構築に向けた取り組みをわかりやすく解説した「地球環境SOS！地球の未来を救え」を作成し、貸し出しを行っている。

○マイバッグ使用の促進

ごみ減量化を図るとともに、「不要なものは家に持ち込まない」という意識を育むため、マイバッグ使用を促進し、広報誌・講座等で啓発している。

4 ごみの減量と資源化

○リサイクル推進員制度

リサイクル推進員は町内会長の推薦により町内会単位に配置し、任期は2年で市と市民のパイプ役として、減量化・資源化のための協力、地域のリサイクル活動を行う。平成18年度まで、報償金として連合町内会に年額3万円、各町内会に推進員1人当たり年額1万円を交付していたが、平成19年度から住民組織補助金及び自治振興報償金に統合した。(瀬戸地区・建部地区管内は合併特別区の設置期間終了まで従来どおり。)

リサイクル推進員選出の基準(平成6年度までは1学区5人)

※100世帯未満・・・1名、 100以上500世帯未満・・・2名、 500世帯以上・・・3名
(平成29年 4月1日現在 2,418名)

○資源回収推進団体報奨金交付制度

子供会、PTA、町内会などあらかじめ市へ登録した市民団体が、古新聞や古雑誌などの資源化物の回収を年4回以上行った場合、1kg当たり5円の報奨金を交付する。(17年度 6円→5円に変更)

平成4年度から平成16年度まで、鉄くず、スチール缶1kg当たり11円を限度として実費を加算し、平成10年度から平成12年度にかけて、古新聞、ダンボール、雑誌等の古紙についても1kg当たり2円を限度として実費加算していた。

また、平成10年度から平成15年度まで、年間で一定量(25t以上)を回収した団体には、実績に応じて別途報奨金を加算していた。

○ごみステーション施設整備補助金交付制度(資源化物収集ステーション施設整備を含む)

ごみステーションの清掃保持と町の美化及びごみの効率的な処理を進めるため、町内会等地域の団体が自主的にごみステーションを整備する場合、設置に要する費用に対して、20万円を限度として補助する。平成25年度からは補助対象を拡大し、ごみステーションの修繕、塗装、移転も補助対象となった。

○資源化物コンテナ収納物置設置費補助金交付制度

資源化物コンテナを収納する物置を設置する場合、利用世帯数等に応じて、15万円を最高限度として補助する。平成25年度から補助対象を拡大し、資源化物コンテナ収納物置の修繕、塗装、移転も補助対象となった。

○ごみステーション管理資材費補助金交付制度

ごみステーションの清掃保持と町の美化及びごみの効率的な処理を進めるため、町内会等がごみステーションを管理するための資材を作製や購入する場合に、その費用の二分の一に相当する額を3万円を限度として補助する。

○資源化物の回収

次の施設で資源化物を回収している。

当新田資源回収所(月～金曜日の8時～11時30分、12時30分～15時30分)※祝日も可

西部資源回収所(日～金曜日の8時～16時、日曜日の8時～16時)※祝日も可

東部資源回収所(月～金曜日の8時～15時、日曜日の10時～15時)※祝日も可

○リサイクル推進協力店制度

リサイクル推進に積極的な販売店を市が認定する制度で、次の7項目のうち2項目該当すれば協力店として認定される。

- | | |
|-------------------------------|--------------------------|
| ①過剰包装の追放、原則簡易包装 | ②トレイの使用削減 |
| ③トレイ・牛乳パック等の店頭回収の実施 | ④リサイクル製品・エコマーク商品の展示、販売 |
| ⑤再生紙の利用促進 | ⑥消費者に対するごみ減量化・リサイクルの呼びかけ |
| ⑦その他独自にごみ減量化・リサイクルに効果のあることを実施 | |

○ペットボトルの拠点回収

市内のデパート、ショッピングセンター、スーパー等の店舗に回収箱を設置し、ペットボトルを回収する。(平成29年3月末現在 71店舗)

○空き缶・ガラスびん・食品トレイ(発泡・透明)・蛍光灯の拠点回収

区役所・公民館等の市有施設で、開館日の開館時刻から午後5時まで、空き缶(スプレー缶含む)・ガラスびん・食品トレイ(発泡・透明)・蛍光灯を回収する。(平成29年3月末現在 43ヶ所)

○民間協力事業者での資源化物拠点回収

市内のリサイクル業者の協力により、業者の敷地に資源化物回収所を設置し回収する。(平成29年3月末現在 35箇所)

○登録電器店での蛍光灯の回収

市内の登録電器店(大規模店を除く)に回収箱を設置し、蛍光灯を回収する。(平成29年3月末現在 117店舗)

○小型家電の回収

市内の電器店、ホームセンター等の協力店での対面回収、市有施設でのボックス回収等により、小型家電を回収する。(平成29年3月末現在 協力店106店舗、市有施設5箇所、資源回収所3箇所)

○事業系廃棄物減量計画書

ごみの減量化、リサイクルをより一層推進するため、事業系ごみに関する規定を設け、一定規模以上の事業者(1,000㎡超の大規模小売店舗と3,000㎡以上の特定建築物)に「事業系廃棄物減量計画書」の提出、「事業系廃棄物管理責任者」の選任及び「事業系廃棄物などの保管場所の設置」等を義務づけている。

○岡山市事業系一般廃棄物減量化・資源化推進協議会

事業系一般廃棄物の減量化と資源化を推進するため、事業系一般廃棄物を排出する事業者及び団体、収集運搬事業者の団体、資源化業者の団体を構成員として平成16年8月に発足。この協議会では岡山市及び関係事業者等との意見交換をはじめ、減量化・資源化に関する施策の企画調整や提言など行っている。

○岡山市エコ技術研究会

産・学・官・民が協働して、廃棄物処理・リサイクル技術の研究、廃棄物問題を中心とした環境問題に関する情報発信、市民啓発、人材育成などの場として岡山市エコ技術研究会を平成15年7月28日に設立した。平成16年度は、各個別テーマごとに12の分科会をつくり、調査研究事業を始め、平成17年度からは、さらに分科会活動を進めるとともに、分科会相互の情報交換や交流を図っている。

○生ごみ処理容器購入費補助制度

一般家庭から排出される生ごみの再利用を図り、あわせてごみの減量を促進するため、生ごみ処理容器を購入する場合、機種に応じた補助金を世帯を対象に交付している。(28年度実績 電気式99台 コンポスト等 106台)

○からす等防護ネット貸与制度

からす等によるごみの散乱被害のおそれがあるごみステーションを管理する町内会等に防護ネットを貸与する。(28年度実績 大240枚 小111枚)

○ 各種補助実績

年度	項目	資源回収 物置設置	費用 設置費	ごみステーション 施設整備	資源化物ステーション 施設整備	資源回収用コンテナ 収納物置設置	ごみステーション 管理資材費
8		4件		86件	145件	90件	-件
9		5件		76件	87件	43件	-件
10		2件		85件	70件	24件	-件
11		8件		73件	49件	22件	-件
12		4件		102件	71件	11件	-件
13		4件		123件	57件	23件	-件
14		0件		92件	73件	26件	-件
15		1件		H15から統合	126件	17件	-件
16		5件			131件	14件	-件
17		1件		131件		11件	-件
18		0件		121件		14件	-件
19		-		124件		11件	-件
20		-		178件		17件	-件
21		3件		159件		16件	-件
22		3件		70件		6件	-件
23		3件		98件		8件	-件
24		9件		69件		15件	-件
25		10件		305件		20件	-件
26		6件			205件	20件	-件
27		1件			287件	10件	H27から新設 56件
28		2件			181件	12件	8件

○ 資源回収推進団体実績

年度	実施団体数	回収重量(kg)	報奨金額	うち追加報奨金額
8	887	16,250,500	97,670,089	-
9	887	16,986,682	102,039,511	-
10	848	18,501,785	146,345,883	(6,573,600)
11	846	18,754,999	149,139,685	(6,924,100)
12	859	19,086,346	147,724,272	(7,000,800)
13	839	19,754,422	126,431,768	(7,270,000)
14	844	18,818,674	120,071,722	(6,666,300)
15	847	17,844,723	113,492,508	(5,932,800)
16	892	16,828,224	107,487,017	-
17	941	18,592,213	92,970,164	-
18	952	17,180,366	85,783,708	-
19	988	16,116,013	80,580,061	-
20	1008	15,320,454	76,602,262	-
21	1002	14,461,184	72,305,916	-
22	997	13,608,731	68,043,646	-
23	980	13,052,339	65,261,692	-
24	988	12,448,692	62,243,454	-
25	983	12,098,189	60,490,918	-
26	964	11,392,265	56,961,323	-
27	957	10,688,017	53,440,119	-
28	952	9,876,743	49,383,711	-

5 環境美化

○ 不法投棄防止対策

岡山市では平成13年5月30日に「岡山市不法投棄防止対策連絡協議会」を立ち上げ、連合町内会及び連合婦人会などの市民団体、新聞及び飲料水販売、タクシー会社などの事業者、国県の河川・道路管理者などに不法投棄の監視・啓発・情報提供をお願いし、県警察にも警備の強化等をお願いしている。また、この協議会では岡山市内を6ブロックに分け、各地区に幹事会を設置し、地域の実情にあった不法投棄防止対策に関する協議を行っている。

市役所内においても、関係各課で連携を図るとともに、13年9月から岡南環境センター内に緊急環境対策室を設けた。15年4月からは環境事業課内に指導対策係を設け、専用電話で不法投棄の通報、情報提供を受け、現地調査等を行っている。

不法投棄対応実績

単位:件

	不法投棄 件数	ルーム エアコン	ブラウン管式 テレビ	冷蔵庫	洗濯機	家電4品目計
平成24年度	1,809	3	84	21	1	109
平成25年度	3,433	1	85	16	10	112
平成26年度	3,107	1	62	20	3	86
平成27年度	3,699	0	39	12	6	57
平成28年度	2,729	0	37	2	2	41

○ 美しく快適なまちづくりの推進

市、市民、事業者それぞれの責任を明らかにするとともに、美しく快適なまちづくりを協働で推進することを目的として、平成19年4月1日から「美しいまちづくり、快適なまちづくり条例」を施行した。

1. 「岡山市美しいまちづくり、快適なまちづくり条例」で定めている主な責務

市民の責務	<ul style="list-style-type: none"> ・自宅周辺の清掃活動や、ごみの持ち帰り ・路上喫煙に当たっては、他人への影響の配慮
事業者のつとめ	<ul style="list-style-type: none"> ・従業員への美化意識の啓発 ・消費者への美化意識の啓発 ・事業所周辺や事業を行う地域の清掃活動
市のつとめ	<ul style="list-style-type: none"> ・市民、事業者に対して美化活動、啓発活動に関する施策の積極的な実施

2. 条例上の規制

- (1) 市内全域でポイ捨ての禁止
- (2) 路上喫煙制限区域内の公共の場所では、市が認定した灰皿以外では喫煙を制限
- (3) 容器入りの飲料又は食料を自動販売機により販売する事業者に対して、回収容器の設置及び適正管理の義務を課す。

3. 美しいまちづくりの日

この条例の目的を達成するため、毎月第3日曜日を「美しいまちづくりの日」と定め、市、市民、事業者による美化活動の推進を図る。

○ 放置自動車防止条例

放置自動車の発生の防止及び適正な処理について必要な事項を定め、放置自動車により生ずる障害を除去することにより地域の美観を保持し、良好な都市環境を成形するとともに市民の快適な生活環境の維持を図るため、平成9年1月に「岡山市放置自動車の発生の防止及び適正な処理に関する条例」を施行した。

放置自動車の処理手続きは、通報に基づいて管理担当課が現地調査を行い、その結果所有者が判明したものについては、所有者による撤去を要請する。また、所有者が判明しないものは、廃棄物認定の基準に基づいて処分する。

放置自動車処分実績

単位:台

平成22年度	平成23年度	平成24年度	平成25年度	平成26年度	平成27年度	平成28年度
0	0	0	1	1	3	1

放置自動車処理手順図解

