

# 電子申請サービスによる岡山市合併処理浄化槽設置補助金の対象地域の問い合わせ方法

令和5年度作成  
岡山市環境保全課浄化槽対策室

パソコンやタブレット端末等により、浄化槽対策室に岡山市合併処理浄化槽設置補助金の対象地域を問い合わせすることができます。

## 0. 問い合わせ前に浄化槽を設置する場所の地図をご用意ください。

### <方法1>

インターネットの地図サイトより浄化槽を設置する場所を表示し、スクリーンショットをしてください。

スクリーンショットをした画像に、設置場所が分かるように印をつけて、データを保存してください。

### <方法2>

紙媒体の地図に浄化槽を設置する場所が分かるように印をつけて、カメラで撮影し、写真データを保存してください。



(例)浄化槽設置場所の印のつけ方

## 1. 岡山市電子申請サービスにログインしてください

1-1. 以下の URL あるいは二次元コードより岡山市電子申請サービスにアクセスしてください。

【URL】

[https://apply.e-tumo.jp/city-okayama-okayama-u/offer/offerList\\_detail?tempSeq=36108](https://apply.e-tumo.jp/city-okayama-okayama-u/offer/offerList_detail?tempSeq=36108)

【二次元コード】



1-2. 「利用者登録せずに申し込む方はこちら」をクリックしてください。



岡山市 電子申請サービス

ログイン  
利用者登録

申請団体選択 申請書ダウンロード

> 手続き申込 > 申込内容照会 > 職責署名検証

手続き申込

利用者ログイン

手続き名	合併処理浄化槽補助金電子申請
受付時期	2024年2月26日10時33分～

利用者登録せずに申し込む方はこちら >

[利用者登録される方はこちら](#)

既に利用者登録がお済みの方

利用者IDを入力してください

利用者登録時に使用したメールアドレス。



1-5.1-4 で登録したアドレスに以下のメールが届くので、メール内の URL をクリックしてください。



2. 問い合わせ内容の入力をしてください。

2-1. 申込画面の必要事項を入力してください。

手続き申込

🔍 手続き選択をする | ✉️ メールアドレスの確認 | 📝 内容を入力する | 📄 申し込みをする

申込

選択中の手続き名：合併処理浄化槽補助金電子申請 問合せ先 +開く

種別を選択してください。 **必須**

対象地区照会

選択してください

選択してください

申請

実績報告

対象地区照会

※実績報告の場合は、交付決定番号（岡山市指令環保浄第★★号の★★数字）

岡山市指令環保浄第  号

申請者（個人名）を入力してください。 **必須**

申請者の氏名または、法人名を入力してください。

氏：  名：

「対象地区照会」を選択

**設置場所（地名）を選択してください。 必須**

地番の入力は必要ありません。

大供一丁目

プルダウンから地名を選択

**設置場所の代表地番を入力してください。 必須**

申請地の代表地番（字名を除く。複数地番の場合は一番はじめに記載されているもの。）を記入してください。番（番地）以降の枝番（●●番（番地）△の三角部分）や●●番（番地）の「一部」などの文字は記載しないでください。

2

例：大供一丁目 2-3の場合、「2」を入力

**手続き業者名・担当者氏名・（地区照会の場合は電話番号）を入力**

012-3456-7890

電話番号を入力  
※確認のため電話をさせていただく場合があります。

**添付ファイルを添付してください。 添付ファイル 必須**

【申請・実績報告】

- ・ EXCELファイル「合併処理浄化槽補助金申請作成支援様式」
- ・ 平面図、地図等のPDFファイル

【対象地区照会】

- ・ 照会する浄化槽設置場所を示した住宅地図

※容量が20Mを超えないようにお願いします。

確認へ進む >

## 2-2. 地図を添付してください。

**設置場所（地名）を選択してください。 必須**

地番の入力は必要ありません。

大供一丁目

**設置場所の代表地番を入力してください。 必須**

申請地の代表地番（字名を除く。複数地番の場合は一番はじめに記載されているもの。）を記入してください。番（番地）以降の枝番（●●番（番地）△の三角部分）や●●番（番地）の「一部」などの文字は記載しないでください。

2

**手続き業者名・担当者氏名・（地区照会の場合は電話番号）を入力してください。 必須**

012-3456-7890

**添付ファイルを添付してください。 添付ファイル**

「添付ファイル」をクリック

【申請・実績報告】

- ・ EXCELファイル「合併処理浄化槽補助金申請作成支援様式」
- ・ 平面図、地図等のPDFファイル

【対象地区照会】

- ・ 照会する浄化槽設置場所を示した住宅地図

※容量が20Mを超えないようにお願いします。

確認へ進む >

## 手続き申込

### 添付ファイル選択

申込に必要な添付ファイルを選択してください。

<

- ・ファイルを選択後、【添付する】をクリックすると添付されます。
- ・添付ファイルが複数ある場合は、同じ操作を繰り返してください。
- ・全てのファイルを添付し終えたら、【入力へ戻る】をクリックしてください。

手続き名	合併処理浄化槽補助金電子申請
------	----------------

項目名	添付ファイル
-----	--------

添付できるファイル数	5
------------	---

### 添付ファイル

ファイルを選択してください

ファイルを選択

添付する

「ファイルを選択」をクリックし、手順0で準備した地図を選択する。

< 入力へ戻る



## 手続き申込

### 添付ファイル選択

申込に必要な添付ファイルを選択してください。

<

- ・ファイルを選択後、【添付する】をクリックすると添付されます。
- ・添付ファイルが複数ある場合は、同じ操作を繰り返してください。
- ・全てのファイルを添付し終えたら、【入力へ戻る】をクリックしてください。

手続き名	合併処理浄化槽補助金電子申請
------	----------------

項目名	添付ファイル
-----	--------

添付できるファイル数	5
------------	---

### 添付ファイル

ファイルを選択してください

ファイルを選択

添付する

スクリー...002223.png

画像が選択されたことを確認し、「添付する」をクリックする。

< 入力へ戻る



## 手続き申込

### 添付ファイル選択

申込に必要な添付ファイルを選択してください。

- ・ファイルを選択後、【添付する】をクリックすると添付されます。
- ・添付ファイルが複数ある場合は、同じ操作を繰り返してください。
- ・全てのファイルを添付し終えたら、【入力へ戻る】をクリックしてください。

手続き名	合併処理浄化槽補助金電子申請
項目名	添付ファイル
添付できるファイル数	5

### 添付ファイル

ファイルを選択してください

ファイルを選択 選択されていません。

添付する

### 添付結果

スクリーンショット 2024-03-25 002223.png

画像が添付されたことを確認し、「入力へ戻る」をクリック。

< 入力へ戻る

設置場所（地名）を選択してください。 **必須**

地番の入力は必要ありません。

大供一丁目

設置場所の代表地番を入力してください。 **必須**

申請地の代表地番（字名を除く。複数地番の場合は一番はじめに記載されているもの。）を記入してください。番（番地）以降の枝番（●●番（番地）△の三角部分）や●●番（番地）の「一部」などの文字は記載しないでください。

2

手続き業者名・担当者氏名・（地区照会の場合は電話番号）を入力してください。 **必須**

012-3456-7890

添付ファイルを添付してください。 添付ファイル **必須**

【申請・実績報告】

- ・ EXCELファイル「合併処理浄化槽補助金申請作成支援様式」
- ・ 平面図、地図等のPDFファイル

【対象地区照会】

- ・ 照会する浄化槽設置場所を示した住宅地図

※容量が20Mを超えないようにお願いします。

スクリーンショット 2024-03-25 002223.png

画像の添付が反映されていることを確認し、「確認へ進む」をクリック。

確認へ進む >

## 申込確認

### まだ申込みは完了していません。

※下記内容でよろしければ「申込み」ボタンを、修正する場合は「入力へ戻る」ボタンを押してください。

合併処理浄化槽補助金電子申請





種別	対象地区照会
交付決定番号	
申請者（個人名）	岡山 花子
設置場所（地名）	大供一丁目
設置場所の代表地番	2
手続き業者名・担当者氏名・ （地区照会の場合は電話番号）	012-3456-7890
添付ファイル	スクリーンショット 2024-0...

内容を確認し、「申込み」をクリック

< 入力へ戻る

申込み >

## 手続き申込

 手続き選択をする	 メールアドレスの確認	 内容を入力する	 申し込みをする
--	--	---	---

## 申込完了

合併処理浄化槽補助金電子申請の手続きの申込を受付しました。

### 申込みが完了しました。

下記の整理番号とパスワードを記載したメールを送信しました。

メールアドレスが誤っていたり、フィルタ等を設定されている場合、  
メールが届かない可能性があります。

整理番号	■■■■■■■■■■
パスワード	■■■■■■■■■■

整理番号とパスワードは、今後申込状況を確認する際に必要となる大切な番号です。  
特にパスワードは他人に知られないように保管してください。

なお、内容に不備がある場合は別途メール、または、お電話にてご連絡を差し上げる事があります。

< 一覧へ戻る



1-4で登録したメールアドレスに以下のメールが届きます。

岡山県岡山市電子申請サービス
手続き名： 合併処理浄化槽補助金電子申請 の申込を受付けました。 整理番号とパスワードをお届けします。
整理番号： <span style="background-color: black; color: black;">XXXXXXXXXX</span>
パスワード <span style="background-color: black; color: black;">XXXXXXXXXX</span>
上記の整理番号とパスワードを必ず控えてください。 申込内容照会の際に必要となります。 どちらも半角英数字で、大文字、小文字は区別されます。 他人に知られないよう大切に保管してください。
問い合わせ先  環境保全課浄化槽対策室 電話：0868031294 FAX：なし メール： <a href="mailto:kankyouhozen@city.okayama.lg.jp">kankyouhozen@city.okayama.lg.jp</a>

これで照会申込は終了です。

電子申請サービスを通じて、申込時間に応じて以下の時間に回答いたします。  
15時までに申込の場合⇒申込当日17時までに回答します。  
15時以降の申込の場合⇒申込翌業務日正午までに回答します。  
※回答がない場合は浄化槽対策室(086-803-1294)までご連絡ください。

(回答の確認方法については次ページへ)

3.1-4で登録したメールアドレスに以下の回答メールが届きますので内容を確認してください。

岡山県岡山市電子申請サービス
手続き名： 合併処理浄化槽補助金電子申請
整理番号： <span style="background-color: black; color: black;">XXXXXXXXXX</span>
照会のありました地区については既供用区域のため、対象外です。 補助対象の判定は、確認した時点の年度内（4月から翌年3月まで）についてのみ適用されます。補助金を申請するのが翌年度以降となる場合は、下水道整備計画が更新されるため、補助金を申請する年度内に改めて確認してください。
問い合わせ先 環境保全課浄化槽対策室 電話：0868031294 FAX：なし メール： <a href="mailto:kankyouhozen@city.okayama.lg.jp">kankyouhozen@city.okayama.lg.jp</a>
このメールは送信専用アドレスよりお送りしております。 本メールへの返信でお問い合わせされた場合はお答えすることができません。 ご不明な点、お問い合わせは上記の「問い合わせ先」をご利用ください。

回答メール(上記メール文は一例です。)

※補助対象の判定は、確認した時点の年度内(4月から翌年3月まで)についてのみ適用されます。補助金を申請するのが翌年度以降となる場合は、下水道整備計画が更新されるため、補助金を申請する年度内に改めて確認してください。

なお、この資料中に掲載している電子申請サービスの画面は、令和5年度時点のものです。

確認方法等で不明な点があればお問い合わせください。

**【お問い合わせ先】**  
**岡山市 環境保全課 浄化槽対策室**  
**電話：086-803-1294**  
**FAX：086-803-1887**