

くみと
汲取り式トイレを
ご利用のあなたへ



補助金を使ってトイレを
水洗化しませんか？

岡山市

トイレのこんなお悩みありませんか？

虫がわいている

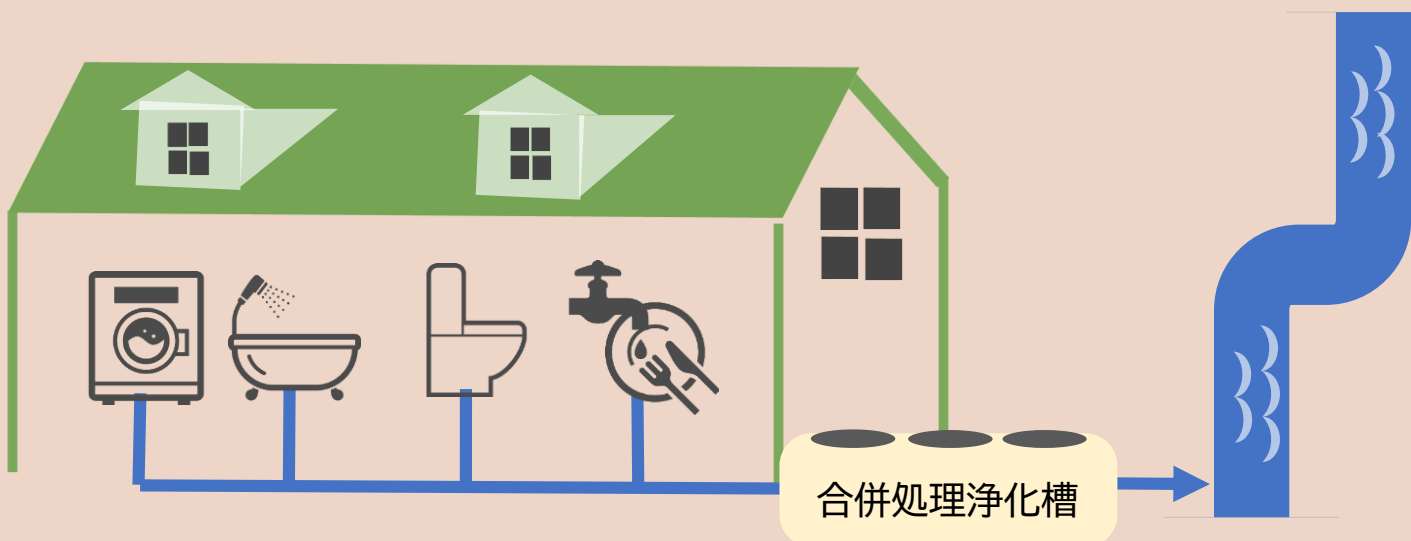
子や孫が
使いづらい？

生活排水の
においが気になる

トイレで
かがむのがしんどい



そのお悩み、 合併処理浄化槽が解決します！



汲取り式トイレでは、台所、お風呂、洗濯などの排水は処理されずに、そのまま川に流れてしまい、においの原因となります。また、暑くなると虫がわくこともあります。

合併処理浄化槽ならトイレが洋式トイレになり、水洗化するだけでなく、台所、お風呂、洗濯などの排水の汚れを大幅に少なくして川などに流すことができます！

だから…

- ✓ 洋式トイレで身体への負担軽減
- ✓ みんなが使いやすい
- ✓ においも虫も気にならない
- ✓ 介護がしやすい
- ✓ 環境にやさしい

しかも…

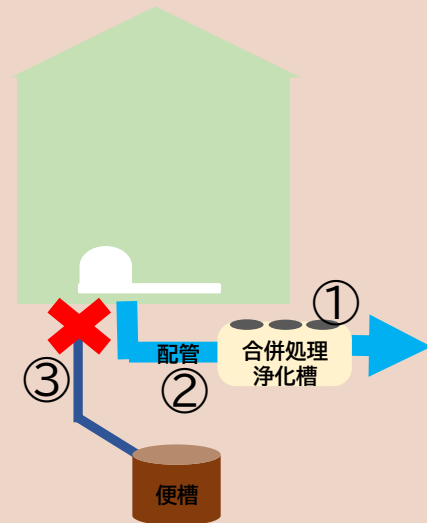
- ✓ すぐに設置できる
- ✓ 設置スペースはマイカー1台分
- ✓ 強化プラスチック性で強度・耐久性も安心

今なら、この補助金が使えます！

岡山市では汲取り式トイレを撤去し、新たに合併処理浄化槽を設置される方に次の3つの補助金を用意しました。(便器の取り換えや内装工事は対象ではありません。)

①合併処理浄化槽設置工事補助

家の規模		浄化槽の大きさ	補助金
個別住宅	延べ床面積 130㎡以下	にんそう 5人槽	上限 33万2千円
	延べ床面積 130㎡を超える	7人槽	上限 41万4千円
二世帯住宅	水回りがいずれも 2つずつある	10人槽	上限 54万8千円



②宅内配管工事補助 上限33万円

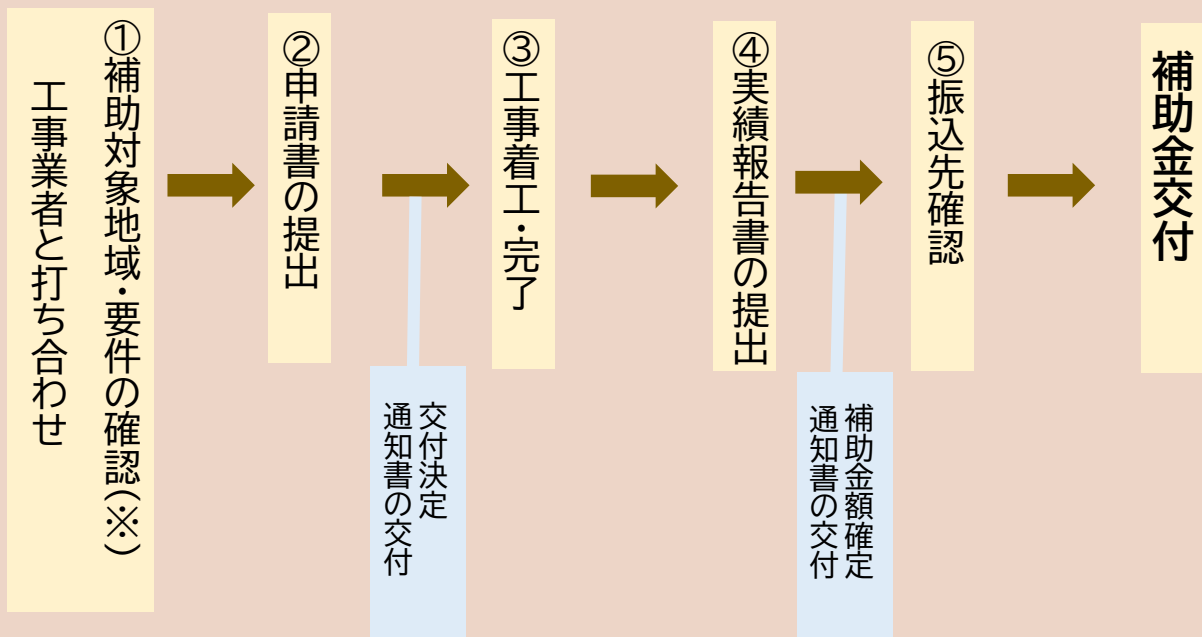
③汲取り便槽撤去補助 上限12万円

例えば、5人槽の浄化槽を設置し、汲取り便槽を撤去する場合・・・補助金は**最大78万2千円！**

どんな手続きが必要？

補助金申請交付までの流れは次のようになります。

ただし、補助金の交付には、**年度末の3月15日までに実績報告書が提出されなければなりません。**



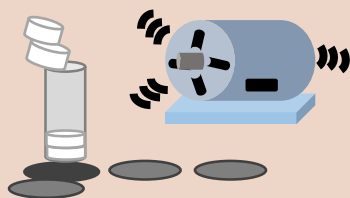
※補助対象地域・条件については詳しくは別添のチラシをご覧ください。

設置後の管理は？

浄化槽を使用される方は3つのことを専門の各業者をお願いしてください。
※費用は各業者にお問い合わせください。

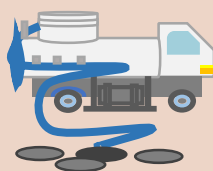
保守点検

- ・浄化槽の点検
- ・設備の調整・修理
- ・消毒剤の補充



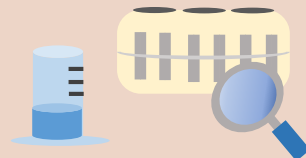
清掃

- ・浄化槽内の
汚泥の除去
- ・浄化槽の清掃



法定検査

- ・外観・機能の検査
- ・水質の検査



お問い合わせ先

浄化槽設置の補助金について

岡山市環境局環境部
環境保全課浄化槽対策室
電話:086-803-1294
FAX:086-803-1887

岡山市HP
「合併処理浄化槽の補助金について」



岡山県(監理課)
浄化槽工事業登録業者一覧



浄化槽工事業者について

浄化槽工事業者が知りたい方はこちら⇒

岡山市住宅リフォーム
関連リンク集



浄化槽以外のリフォームについて

トイレの内装・その他リフォームの
補助金や工事業者について知りたい方はこちら⇒