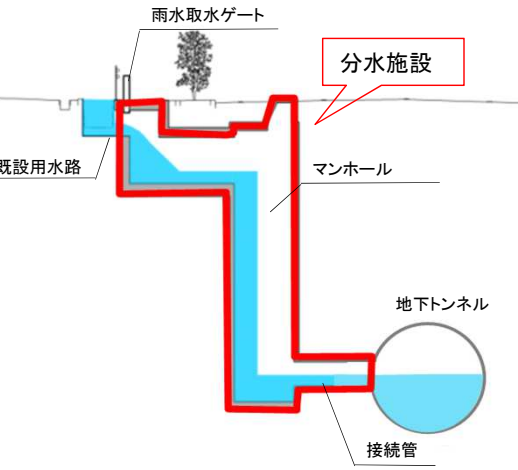


工事便り【浦安11号幹線(1工区)雨水管築造工事】

第6号では、地下トンネルに雨水を取り込むための分水施設について紹介します。
地下トンネルの築造とともに、順次整備を進めていきます。

【分水施設について】

分水施設は、既設用水路などから地下トンネルに雨水を取り込む施設で、
雨水取水ゲート、マンホール、接続管で構成されます。
大雨時にゲートを開き、地表の雨水を取り込みます。



施工(ステップ①)の様子(南区築港栄町地内)

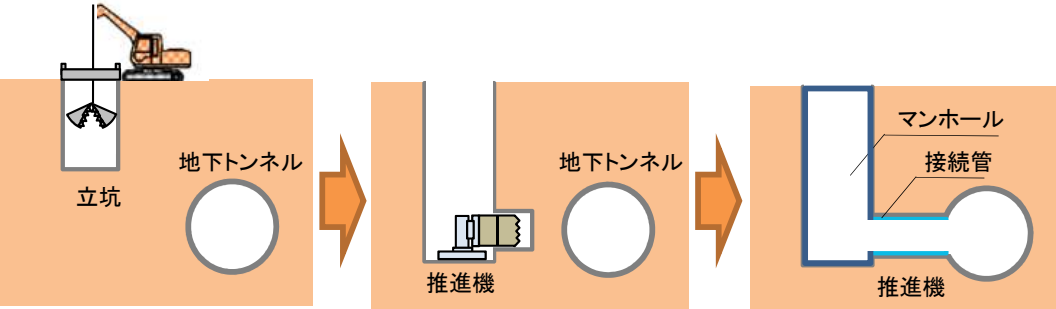


【分水施設の施工手順】

ステップ①
推進機を設置するための立坑を築造します。

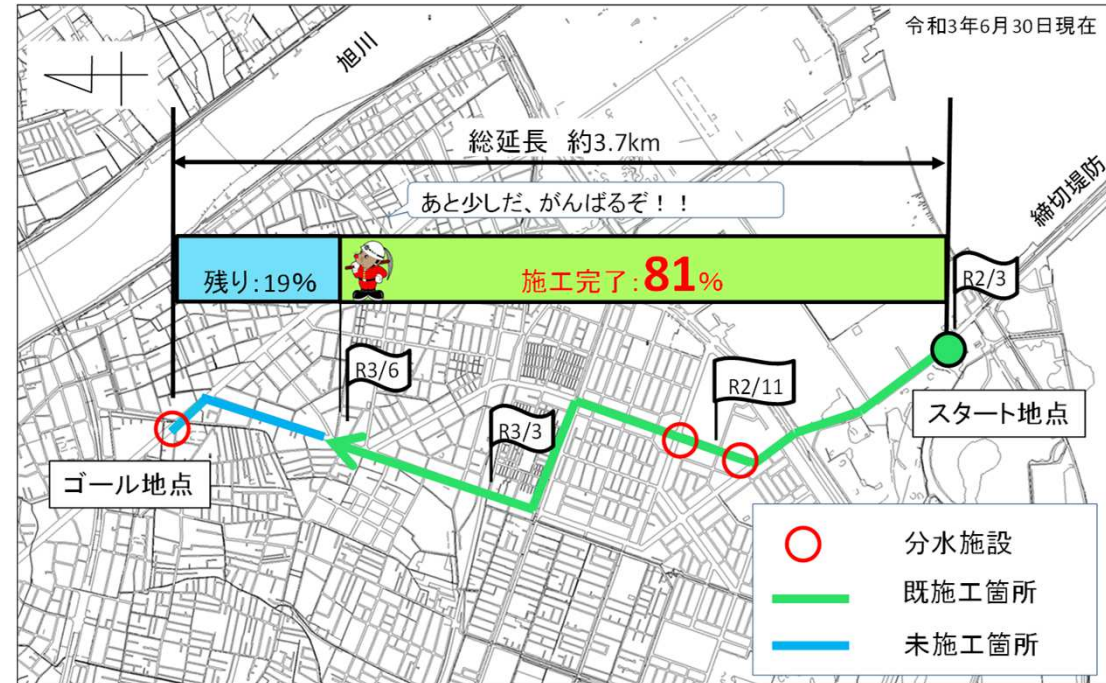
ステップ②
推進機で地下トンネルへの接続管を築造します。

ステップ③
接続管完成後、マンホールを築造し施工完了です。



地下トンネル進捗状況

地下トンネルは、スタート位置の浦安ポンプ場から約3.0km地点まで掘り進み、令和3年度中にゴールを目指しています。



地下トンネルだけでなく、色々な施設が整備されていくんだネ！

