

資源ごみ(紙類)の出し方

※収集料金は無料です。 ※各地区の「資源ごみステーション」に出してください。

新聞紙

各種新聞、新聞の折込チラシ



新聞

- ①折込広告チラシを新聞の間に挟む。
- ②ひもで十文字にしぼる⇒指定場所に積み重ねる。

- 汚れたものは「燃やすごみ」で出す。
- 新聞、折込広告チラシ以外の紙は、「書籍・雑誌及び資源となる紙類」で出す。

段ボール

ミカン箱、缶ビールの箱、電化製品や家具等の梱包用段ボール



段ボール

- ①留金やガムテープをはずす。
- ②1m四角以下の大きさにたたむ。
- ③ひもで十文字にしぼる⇒指定場所に積み重ねる。

- 留金は「燃えないごみ」で、ガムテープは「燃やすごみ」で出す。
- 汚れたものは「燃やすごみ」で出す。

紙パック

容量が500ml以上の牛乳、コーヒー牛乳など乳飲料やジュースなど

- 酒パック等注ぎ口の付いているものや、内側が銀色又はツルツルしたものなど特殊加工してあるものは「燃やすごみ」で出す。
- できるだけスーパーなどの店頭回収を利用する。



牛乳パック

開いて、
十文字にしぼる



- ①中を洗い、切り開いて乾かす。
- ②ひもで十文字にしぼる⇒指定場所に積み重ねる。

- 500ml未満のものは「燃やすごみ」で出す。

書籍・雑誌及び資源となる紙類

週刊誌、月刊誌、漫画本、辞書、絵本、教科書、カタログ、ノート、手帳、カレンダー、菓子箱、贈答品の化粧箱、おもちゃの箱、ティッシュボックス、贈答品の包み紙、紙袋、紙芯、葉書、封筒、メモ紙、ラップやアルミホイルの箱等

回収できないもの「燃やすごみ」で出してください

- 特殊な加工をしてある紙
油紙、カーボン紙、写真、レシート、紙コップ、金銀紙、500ml未満の紙パック
- 汚れた紙類
ティッシュペーパー、キッチンペーパー、紙おむつなど
- 個人情報のわかるもの

雑誌



- ①「資源となる紙類」を書籍・雑誌にしっかり挟み込む。
- ②大きな留金等ははずす。
- ③ひもで十文字にしぼる⇒指定場所に積み重ねる。

挟み込む

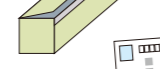
紙芯



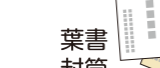
ラップの箱



葉書



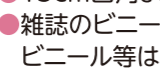
はし袋



メモ帳



ティッシュボックス



資源となる紙類

- 15cm四角より小さな「資源となる紙」は紙袋に入れて封をして出す。
- 雑誌のビニールカバーや化粧箱・封筒のセロハン、ビニール等は剥がして「燃やすごみ」で出す。
- ファイルやバインダー、ラップやアルミホイルの箱等に付いている金属やプラスチックは取り除いて出す。

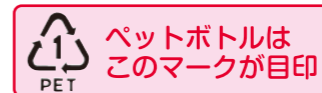
資源ごみ(容器類)・適正処理ごみの出し方

※収集料金は無料です。 ※各地区の「資源ごみステーション」に出してください。

ペットボトル

ジュース、スポーツ飲料、お茶、調味料、酒類

- 飲料用、食料用のペットボトルに限る
- できるだけスーパー等の店頭回収を利用する。



ラベルとキャップをはずす 中を水で洗う

- ①ラベルとキャップを取る
- ②中を洗う⇒指定の緑色メッシュ袋へ入れる。

- キャップリング(キャップを取ったあとに残るリング状のもの)は取らずにつけたまま出す。
- 定でつぶして出してもよい。
- ラベルとプラスチックのキャップは「プラスチック類ごみ」で、金属のものは「燃えないごみ」で出す。
- 油類など汚れが取れないものは「燃やすごみ」で出す。

アルミ缶及びスチール缶

ジュース缶、スポーツ飲料缶、粉ミルクの缶、調味料の缶、缶詰の缶

- のりの缶、菓子缶等上記以外の缶は「燃えないごみ」で出す



- ①キャップ又はフタを取る
- ②中を洗う⇒指定の青色メッシュ袋へ入れる。

- 汚れのひどい缶は「燃えないごみ」で出す。
- 飲料・食用以外の缶(機械油などの缶)は「燃えないごみ」で出す。
- スプレー缶(カセットボンベ、ヘアスプレー、殺虫剤、スプレー塗料など)は「適正処理ごみ」で出す。
- 缶詰のフタは「燃えないごみ」で出す。



茶色びん・無色透明びん その他の色びん

ジュースびん、スポーツ飲料びん、酒類のびん、調味料びん、海苔の佃煮びん、インスタントコーヒーのびん、飲み菓のびん

- 飲料用、食料用のびんに限る
- ビールびんや一升びんなどのリターナブルびん(返却回収可能びん)は販売店に返す。



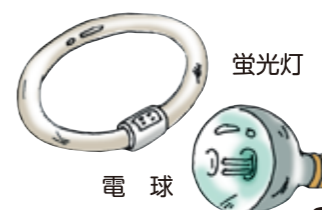
- ①キャップ又はフタやびんの口のプラスチック部分はすべて取る
- ②中を洗う⇒指定のコンテナ(かご)へ入れる。

- 飲料用以外のびん(化粧品や塗り薬などのびん)は「燃えないごみ」で出す。
- プラスチックのキャップや栓は「プラスチック類ごみ」で、金属のものは「燃えないごみ」で出す。
- 割れたびんは紙に包んで「燃えないごみ」で出す。
- びん以外のガラスは「燃えないごみ」で出す。
- 酒びん・ビールびんなどはラベルを付けたまま出す。

適正処理ごみ

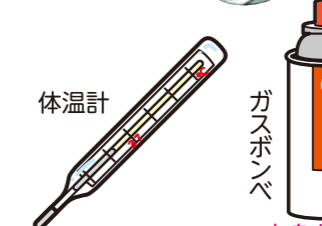
乾電池、蛍光灯、電球、水銀使用の体温計、燃・不燃性の「高圧ガス」が使用してあるスプレー缶、ライター

- ボタン電池、充電式電池は回収していません。



蛍光灯

電球



体温計

ガスボンベ

スプレー缶

ライター

乾電池

中身を使い切り穴を開ける

燃やすごみの出し方



指定ごみ袋「燃やすごみ」で出す。
●10kg以下の重さで出す。

※各地区で決められた「ごみ収集ステーション」に出してください。

このごみは、クリーンセンターで焼却します。

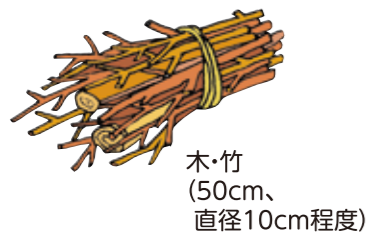
主な燃やすごみ

- 台所ごみ
 - 皮革類・ゴム類
 - 衣類・布製品
 - 汚れた紙類
 - 汚れたプラスチック類
 - 硬質プラスチック類
 - 木くず、板きれ
 - その他
- 菓子箱・ティッシュボックス等は開いて「資源ごみ」で出す。
●15cm角より小さな資源となる紙類は、紙袋に入れて紙テープ等で封をして「資源ごみ」で出す。
●500ml未満の紙パック、カーボン紙、写真、レシートなど、特殊加工してある紙は「燃やすごみ」で出す。
●♻️のマークのあるプラスチック製の容器や包装紙は、さっと汚れを落として「プラスチック類ごみ」に出す。
●アルミホイルより厚手のもの(使い捨てアルミ食器等)は「燃えないごみ」で出す。

在宅医療廃棄物

家庭から出される在宅医療廃棄物は誤った方法で廃棄すると危険が生じる可能性があります。ルールを守って出して下さい。注射針等鋭利なものや血液等の付着した感染等の危険がある物は、医療機関や薬局へ相談して下さい。

木くず、板きれ



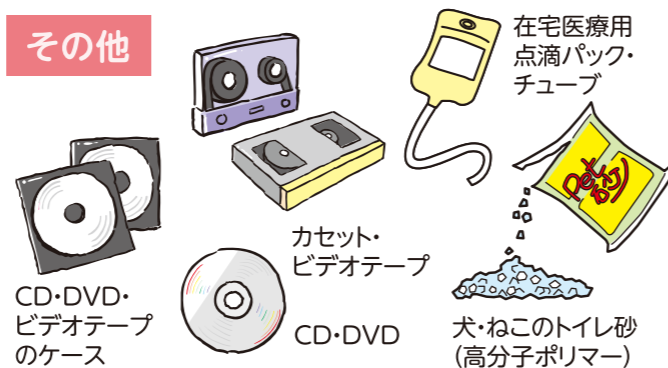
汚れた紙類・プラスチック類



硬質プラスチック類



その他



台所ごみ



皮革類・ゴム類



衣類・布類



燃えないごみの出し方



指定ごみ袋「燃えないごみ」で出す。
●10kg以下の重さで出す。

※各地区で決められた「ごみ収集ステーション」に出してください。

このごみは、クリーンセンターで粉砕・分解するなど細かく分別して、リサイクル・焼却又は埋立します。

主な燃えないごみ

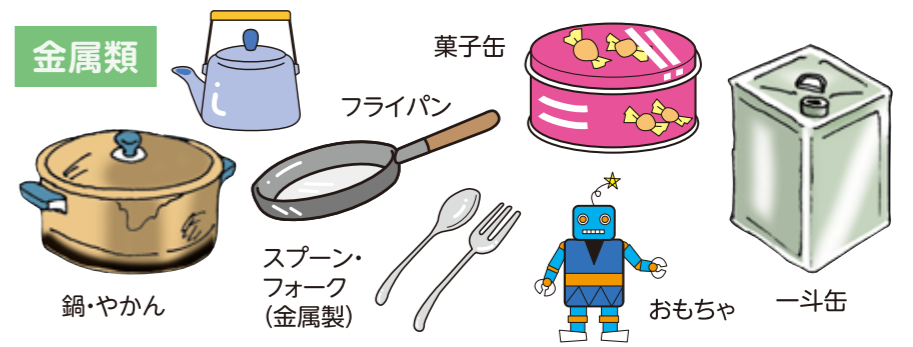
- 金属類
 - ガラス・陶磁器類
 - 刃物等危険物
 - 汚れの落ちないビン・缶
 - 小型家電の類
- 「資源ごみ」で収集しない缶類は「燃えないごみ」で出す。
●スプレー缶等は「適正処理ごみ」で出す。
●蛍光灯・電球は「適正処理ごみ」で出す。
●指定袋に入り切らないもの、重量のあるものは「粗大ごみ」で出す。

小型家電リサイクル

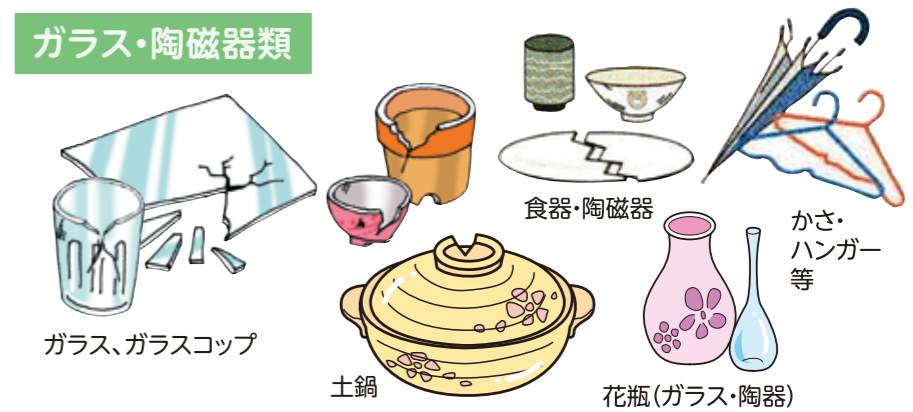
回収した小型家電は、国が選定したリサイクル事業者へ引き渡し、リサイクル事業者において有用金属等を資源化するなど、適正に処理します。(10頁をご覧ください。)

- 回収した小型家電は返却できません。
- 家電リサイクル法の対象機器(テレビ・エアコン・冷蔵庫・冷凍庫・洗濯機・衣類乾燥機)は対象外です。

金属類



ガラス・陶磁器類



割れた陶磁器、ガラスは紙に包むなど、収集時に危険がないようにして出す。

汚れの落ちないビン・缶

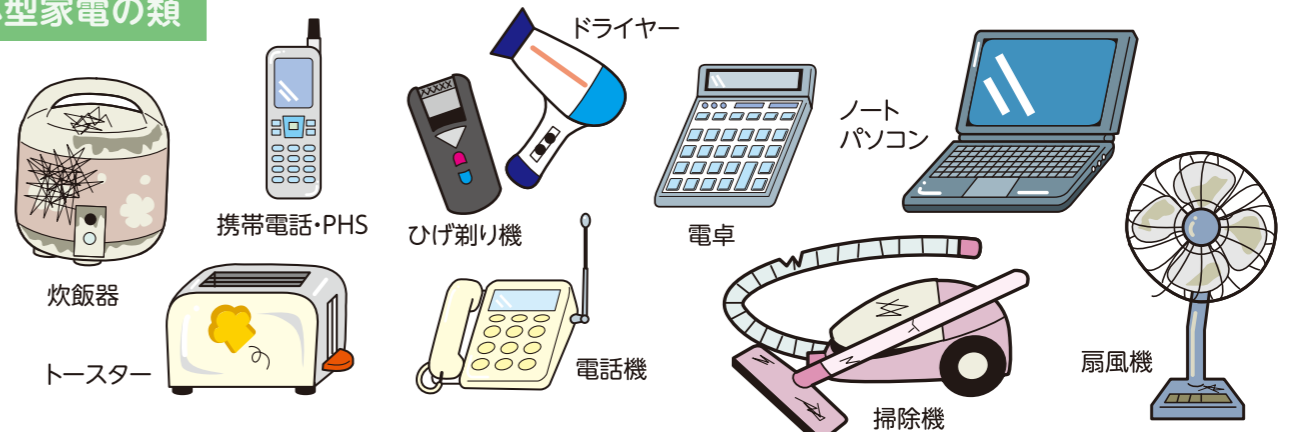


刃物等危険物



刃物等危険物は、紙に包んで注意書きをする。

小型家電の類



- 小型家電の類は、電池・電気で動く小型の家電製品です。
- 小型家電の類について、袋に入らないもの、重量のあるものは「粗大ごみ」で出すか、直接クリーンセンターへ持ち込んでください。
- 携帯電話やパソコン等、個人情報が含まれるものは、あらかじめデータの削除をお願いします。個人情報保護の観点よりなるべく直接、クリーンセンターへ持ち込んでください。