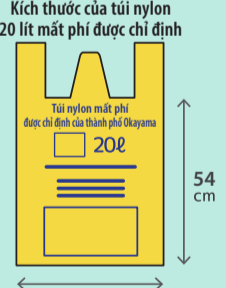


Phân loại	Cách vứt rác	Ngày thu gom rác	Các vật phẩm thu gom chính
Tài nguyên nhựa Hàng tuần Thứ <input type="checkbox"/>	Túi nylon trong suốt hoặc túi nylon mờ	Một tuần một lần	Hộp đựng trứng, khay thực phẩm, chai nhựa, bao bì bánh kẹo, xô nhựa *Phần thân chai nhựa đựng nước hãy phân loại vào rác tái chế
Rác đốt được Hàng tuần Thứ <input type="checkbox"/> , thứ <input type="checkbox"/>	Túi nylon mất phí được chỉ định của thành phố Okayama	Một tuần hai lần [Thứ Hai, Thứ Năm hoặc Thứ Ba, Thứ Sáu]	Rác nhà bếp, giấy bẩn, các loại cao su, lá rụng *Hãy sử dụng túi nylon trong suốt hoặc túi nylon mờ để đựng các loại rác như lá khô...
Rác không đốt được Hàng tháng Thứ <input type="checkbox"/> của tuần thứ <input type="checkbox"/>	Túi nylon mất phí được chỉ định của thành phố Okayama	Một tháng một lần	Kim loại, thủy tinh, gốm sứ, chai lọ ống lon còn bẩn *Các mảnh vỡ hãy bọc trong giấy báo hoặc các loại giấy tương tự và ghi chú "ガラス" ở bên ngoài
Rác tái chế Hàng tháng Thứ <input type="checkbox"/> của tuần thứ <input type="checkbox"/> và thứ <input type="checkbox"/> của tuần thứ <input type="checkbox"/>	Phải phân loại và tuân thủ các quy định khi vứt rác	Một tháng hai lần	Vỏ lon, bình xịt kim loại, chai thủy tinh, giấy cũ, vải cũ, chai nhựa đựng nước, dầu chiên, pin tiểu v.v... Pin tiểu Pin sạc

Rác quá khổ

Kể cả thu gom tại nhà hay mang trực tiếp tới cơ sở thu gom, bạn phải điện thoại số **086-227-5300** để hẹn trước.

Rác không cho vừa vào túi nylon 20 lít mất phí được chỉ định



Kích thước của túi nylon 20 lít mất phí được chỉ định

Những loại rác thu hồi tại cơ sở thu hồi

- Rác tái chế
- Tài nguyên nhựa
- Đồ điện gia dụng cỡ nhỏ

Địa điểm thu gom

Cơ sở thu gom tài nguyên
Tòa nhà chính Ủy ban hành chính thành phố, Ủy ban hành chính quận, Nơi sinh hoạt cộng đồng, Trung tâm gặp gỡ...

Cơ sở thu gom tài nguyên
Tòa nhà chính Ủy ban hành chính thành phố, Ủy ban hành chính quận, Khoa Quản lý Môi trường (tầng 6 tòa nhà hành chính chi nhánh), các cửa hàng nhận thu gom rác

Các vật phẩm thu gom

Tất cả các loại rác tái chế, tài nguyên nhựa

4 vật phẩm
(vỏ lon, bình xịt kim loại, chai thủy tinh, bóng đèn tuýp)
*Đồ thu gom có thể khác nhau tùy theo đơn vị thu gom

Đồ gia dụng cỡ nhỏ



Hãy đổ rác tại trạm thu gom đã quy định trước 8 giờ sáng ngày thu gom rác

(Một số khu vực sẽ là trước 7 giờ 30 sáng) *Thời gian thu gom có thể thay đổi tùy tình hình giao thông



Phân loại rác như thế nào? /

Hãy sử dụng phần mềm phân loại rác

Nơi phát hành: Phòng Xúc tiến Tái chế Tài nguyên, Khoa Quản lý Môi trường, Ban Môi trường, Sở Môi trường thành phố Okayama



Từ tháng
3 năm 2024

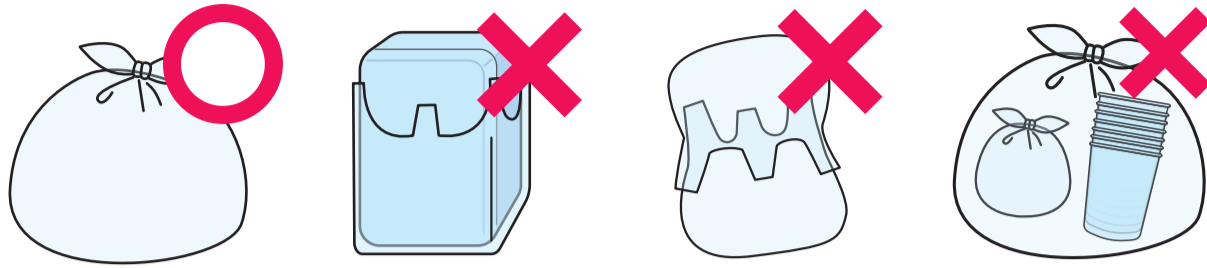
Cách vứt tài nguyên nhựa

Một tuần
một lần

Vứt rác tại nơi quy định trước
8 giờ sáng ngày quy định
*Một số khu vực sẽ là 7 giờ 30 sáng

Hướng dẫn về kích thước

Có thể sử dụng túi nylon trong suốt hoặc túi nylon mờ kích thước dung tích dưới 45 lít



Xin đừng bỏ rác vào nhiều lớp túi nylon hay chồng các cốc lên nhau

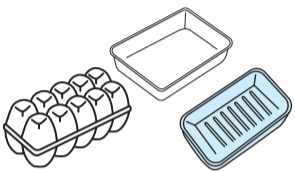
Hướng dẫn về kích thước rác quá khổ

Là rác mà một kích thước bất kỳ của nó không vừa với túi đựng rác 20 lít có nắp phi được chỉ định



<Đề nghị> Các vật có hình dạng dài mỏng có thể là nguyên nhân làm hỏng máy móc tại các cơ sở xử lý rác. Đối với các đồ vật có chiều dài cạnh lớn hơn 50cm, tuy gấp lại có thể để vừa túi nylon 20 lít được chỉ định, nhưng hãy vui lòng cắt ngắn dưới 50cm. Ví dụ: tấm nhựa, ống nước...

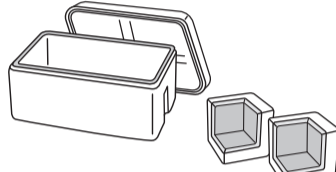
Những vật được coi là tài nguyên nhựa (ví dụ)



Các vật dụng đựng thực phẩm như hộp, ly, khay



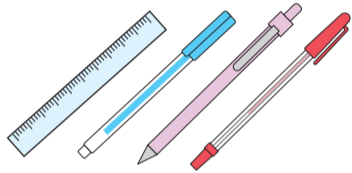
Bao bì bánh kẹo, bao bì thực phẩm...




Xốp, vật liệu chèn chống va đập



Chai dầu gội, nước rửa...



Văn phòng phẩm bằng nhựa

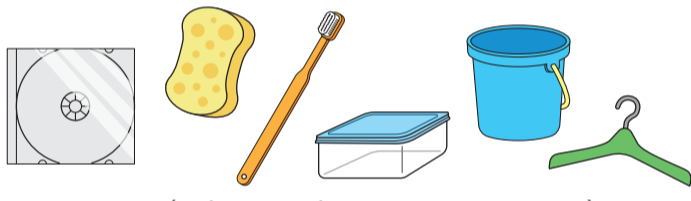


Đồ chơi bằng nhựa



Phần thân chai nhựa PET là rác tái chế

Nắp và nhãn dán của chai nhựa PET



Đĩa CD, DVD, xốp rửa, bàn chải đánh răng, hộp đựng bằng nhựa, xô, móc áo bằng nhựa (phần móc treo bằng kim loại cũng có thể vứt chung) v.v.

Những vật không được coi là tài nguyên nhựa (ví dụ)


Hộp đựng còn bẩn kể cả rửa bằng nước (rác đốt được)



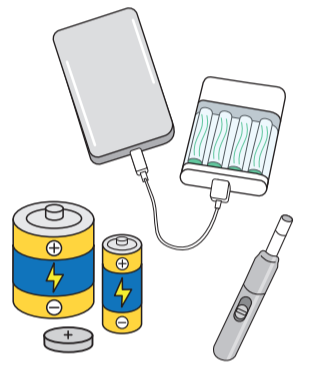
Dụng cụ y tế sử dụng tại nhà (rác đốt được)



Vật dụng dày (rác đốt được)



Những vật nguy hiểm có thể phát lửa như dụng cụ sử dụng pin tiểu hoặc pin xạc, thuốc lá điện tử (rác tái chế)




Vật dụng có dao nhọn (rác không đốt được)



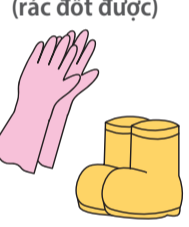
Đồ điện gia dụng cỡ nhỏ



Phần thân chai của chai nhựa PET (rác tái chế)

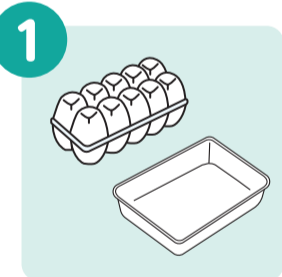


Vật dụng bằng cao su, silicon (rác đốt được)

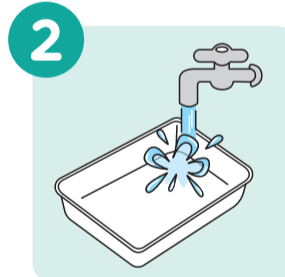


Làm thế nào để thu gom tài nguyên?


Tách riêng phần nhựa rồi thực hiện các bước dưới đây.



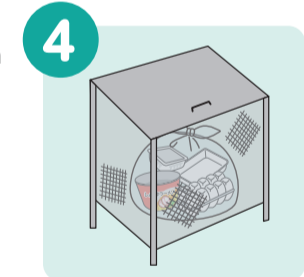
1 Tách riêng phần nhựa. Nhãn mác có thể để nguyên.



2 Chùi sạch hoặc rửa sạch bằng nước các vết bẩn, lau khô.



3 Cho vào túi nylon trong suốt hoặc túi nylon mờ, không cần phải dùng túi nylon nắp phi được chỉ định.



4 Bỏ rác vào trạm thu gom rác cháy được và rác không cháy được.

Đề nghị

! Tuyệt đối không bỏ những vật dụng có pin (ví dụ các dụng cụ có sử dụng pin tiểu, pin xạc), bật lửa, dao cạo, dụng cụ y tế tại nhà...

- Các đồ điện tử có sử dụng pin Lithium lon như pin xạc di động, thuốc lá điện tử, pin xạc các thiết bị điện tử v.v... có thể là nguyên nhân gây cháy.
- Trong túi đựng rác nếu có lẫn các vật dụng có lưỡi dao như dao cạo râu v.v. thì người thu gom hoặc phân loại có thể bị thương khi thao tác.
- Dụng cụ y tế sử dụng tại nhà hãy vứt cùng rác cháy được. (Kim tiêm và các vật nhọn khác hãy thu gom về cơ sở y tế hoặc hiệu thuốc gần nhà).
- Khi cho rác vào túi nylon, nếu bọc bằng 2-3 lớp túi thì công việc xé túi để lấy rác và phân loại tại các cơ sở xử lý rác sẽ vất vả hơn. Hãy cho rác trực tiếp vào một lớp túi.

Những điều cần chú ý

Việc thu gom "Khay đựng thực phẩm (khay xốp, khay trong)" tại trung tâm hành chính quận, nơi sinh hoạt cộng đồng... sẽ **chấm dứt vào cuối tháng 2 năm 2024.**

Ngày mấy là ngày thu gom rác tại khu vực sinh sống của tôi?

Có thể tìm kiếm "Danh sách ngày thu gom rác" trên trang Web của thành phố Okayama.

Danh sách ngày thu gom rác

Tìm



Danh sách các địa chỉ liên hệ hoặc trao đổi về rác sinh hoạt

*Nếu gọi từ máy di động, hãy bấm số ngoại thành 086 trước khi bấm số chính thức.

Về cách thức bỏ rác

(Hướng dẫn cách vứt rác, trạm thu gom rác, các cơ chế hỗ trợ, tiền hỗ trợ...)

● Ủy ban hành chính quận Kita (tòa nhà phụ)
Đội xử lý rác quận Kita
803-1384

● Ủy ban hành chính quận Naka
Đội xử lý rác quận Naka
901-1635

● Ủy ban hành chính quận Minami
Đội xử lý rác quận Minami
902-3506

● Ủy ban hành chính quận Higashi
Đội xử lý rác quận Higashi
944-5009
*Một số khu vực sẽ do từng cơ sở phụ trách.

Tư vấn cách thức xử lý rác thích hợp

● Bộ phận Quản lý Môi trường
803-1298

Các cơ sở thu gom rác

● Cơ sở Nodono 214-5841
● Cơ sở Konan 244-1515
● Cơ sở Toshinden 241-6185
● Cơ sở Saidaiji 944-5034

Các cơ sở xử lý rác

● Trung tâm xử lý Tobu 944-7071
● Trung tâm Môi trường Toshinden 246-5145

● Cơ sở thu gom tài nguyên Tobu · Trung tâm tái chế Tobu 944-7122

● Trung tâm tái sử dụng Tobu 944-7132
● Cơ sở thu gom tài nguyên Toshinden 241-7859

● Cơ sở thu gom tài nguyên Seibu · Trung tâm tái chế Seibu · Trung tâm tái sử dụng Seibu 214-2650