



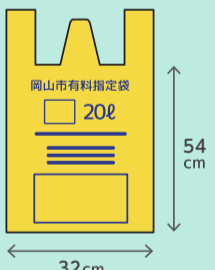
～プラスチック資源の分別回収(令和6年3月開始)対応～

区分	出し方	収集日	主な対象品目
プラスチック資源 毎週 曜日の 曜日	 <p>透明または半透明の袋</p>	週1回	卵パック・食品トレイ・ ボトル・菓子袋・バケツ ※ペットボトルの本体は資源化物に出してください。 
可燃ごみ 毎週 曜日の 曜日・曜日の	 <p>岡山市有料指定袋</p>	週2回 月・木 または 火・金	台所ごみ・汚れた紙・ ゴム類・枯れ葉 ※枯れ葉などは透明または半透明の袋を使用してください。 
不燃ごみ 毎月 第 曜日の 曜日の	 <p>岡山市有料指定袋</p>	月1回	金属類・ガラス・陶磁器類・ 汚れの落ちないびん・缶 ※割れ物などは新聞紙等に包み「ガラス」などと表示してください。 
資源化物 毎月 第 曜日の 曜日の 第 曜日の 曜日の	資源化物 ステーション	 <p>種類別に分け、ルールを守って出してください。</p>	空き缶・スプレー缶・ガラスびん・ 古紙・古布・ペットボトル・ てんぷら油・廃乾電池等 乾電池 充電電池 

粗大ごみ


戸別収集の場合も、施設へ直接持ち込みの場合も
086-227-5300へ電話し、必ず予約を行ってください。

20ℓの有料指定ごみ袋のサイズ
 ごみ1つの大きさが20ℓの有料指定袋に入らないもの




拠点回収する物

- 資源化物
- プラスチック資源
- 小型家電

回収場所	対象品目
資源回収所 市役所本庁舎・区役所 公民館・ふれあいセンター他	すべての資源化物・プラスチック資源 4品目(空き缶・スプレー缶・ガラスびん・蛍光灯) ※施設によって回収品目が変わります。
資源回収所 市役所本庁舎・区役所・ 環境事業課(分庁舎6階)・協力店	小型家電 

収集日当日の朝8時まで決められた収集ステーションに出してください。
 (一部地域は朝7時30分までに) ※収集時間は交通事情等で変動します。


 どうやってごみを出したらいいの? / **ごみ分別アプリをご利用ください!**
 発行元/岡山市環境局環境部 環境事業課 資源循環推進室 令和6年3月



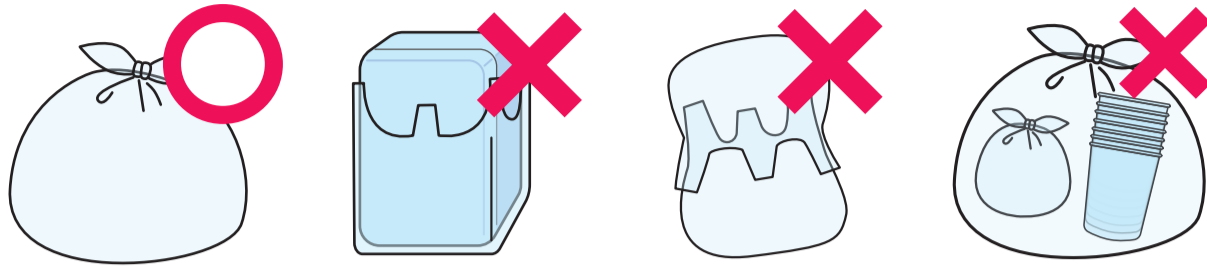
令和6年
3月から

プラスチック資源(プラ資源)の出し方



決められた日と場所に
朝8時まで
※一部地域は7時30分まで

大きさの目安 45ℓまでのサイズの透明または半透明の袋が使えます



内袋に入れたり、
カップなどを
重ねたり
しないでね

粗大ごみの大きさの目安

ごみ袋の中に入れる
ごみ一つの大きさが

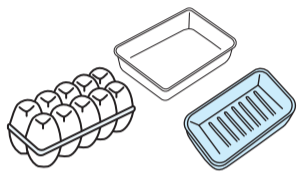
20ℓの有料指定

ごみ袋に
入らないもの **20ℓ**



<お願い> 薄く長いものは、処理施設で機械の故障の原因になります。広げた状態で一辺が50cm以上のものは、折りたたんで20ℓの指定ごみ袋に入ったとしても、50cm未満に切ってください。例:ビニールシート、ホースなど

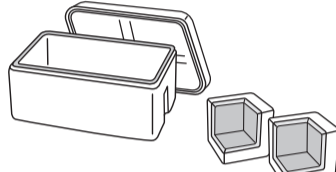
「プラスチック資源」として回収できるもの(例)



食品の入っていた容器
カップ・トレイ



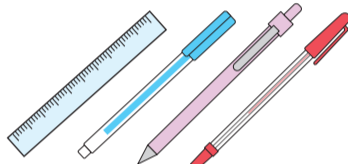
菓子袋・食品の包装など




発泡スチロール、緩衝材



シャンプー・洗剤のボトルなど



プラスチック製の文房具

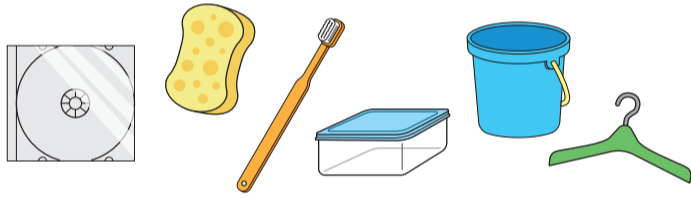


プラスチック製のおもちゃ



ペットボトルの
本体は
資源物へ

ペットボトルの
キャップ・ラベル



CD・DVD・スポンジ・歯ブラシ・プラスチック製の容器・
バケツ・ハンガー(フック部分が金属でも可)など

「プラスチック資源」として回収できないもの(例)

水ですすいでも
汚れの落ちない
容器など
(可燃ごみへ)

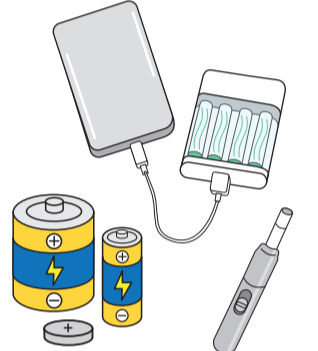


在宅医療で
使用したもの
(可燃ごみへ)



厚手のもの
(可燃ごみへ)

電池・充電機を使用した
機器・電子タバコなど
発火の危険性があるもの
(資源物へ)




刃があるもの
(不燃ごみへ)




小型家電



ペットボトル本体
(資源物へ)

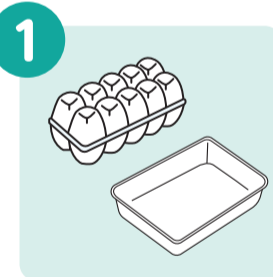


ゴム・シリコン製品
(可燃ごみへ)

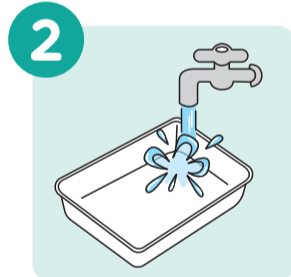


どうやって資源回収するの?

プラスチックは分別し、
以下の手順で排出してください。




1 プラスチックを
分別する。
ラベルは
そのままでも
大丈夫。



2 汚れは
拭き取るか、
水ですすぎ、
水気をきる。



3 有料指定ごみ袋
ではなく、
透明または
半透明の袋に
入れる。



4 可燃ごみ・不燃ごみと
同じ収集ステーション
に排出する。

お願い

❗ **電池(乾電池、充電機を使用した機器など)、ライター、カミソリ、在宅医療で使用したものなどは絶対に入れないでください。**

- モバイルバッテリー・電子タバコ・電子機器のバッテリーなどリチウムイオン電池を含む電子機器などは、発火の原因になります。
- カミソリなど刃があるものが混入すると、回収時や選別時に作業する人が怪我をする恐れがあります。
- 在宅医療で使用したものは、可燃ごみで出してください。(注射針等の鋭利なものは、かかりつけの医療機関や薬局に返却してください。)
- プラスチックを袋に入れる際に、内袋に入れて2重・3重になっていると、処理施設での破袋・選別が大変になります。袋に直接入れて出してください。

注意事項

区役所・公民館等での
「食品トレイ(発泡・透明)」の回収は、
令和6年2月末で廃止

私の地域のごみ収集日は?

岡山市ホームページから
「収集曜日一覧」で検索できます

収集曜日一覧

検索



家庭ごみ問い合わせ先などの一覧表

※携帯電話の方は市外局番086をつけておかけください。

ごみの出し方

(ごみの排出指導、ごみステーション関係、
各種支援制度・補助金など)

● 北区役所(分庁舎)
北区ごみ対策班
803-1384

● 中区役所
中区ごみ対策班
901-1635

● 南区役所
南区ごみ対策班
902-3506

● 東区役所
東区ごみ対策班
944-5009

※一部地域は各事業所が担当となります。

ごみの適正処理

● 環境事業課 803-1298

ごみ収集 事業所

- 野殿事業所 214-5841
- 当新田事業所 241-6185
- 岡南事業所 244-1515
- 西大寺事業所 944-5034

ごみ 処理施設

- 東部クリーンセンター 944-7071
- 当新田環境センター 246-5145
- 東部リサイクルプラザ・東部資源回収所 944-7122

- 東部リユースぶらざ 944-7132
- 当新田資源回収所 241-7859

- 西部リサイクルプラザ・西部資源回収所 214-2650
- 西部リユースぶらざ