

## 防災グッズを貸し出します

南区役所では、防災に関心を持っていただくことを目的として、防災グッズの貸出を行っています。地域の行事や集会等の際に展示や体験するなどご活用ください。

### (1) 家庭セット

(防災リュック・カセットコンロ等)



### (2) 避難所セット

(簡易プラトイレ・マイクロファイバー毛布・簡易担架等)

### (3) 非常食セット

(レトルト食品・加熱調理キット等)

※展示用です！食べることはできません

### (4) 子ども向け防災ゲーム

(防災カードゲーム・防災すごろく等)

### (5)～(8) 子ども向け防災プログラムツール

(風水害編・地震編)

### (9) 防災博士の挑戦状



### (10) 防災人形劇(シナリオ付き)

※防災グッズの詳細は別紙をご覧ください※

※防災グッズを紛失したり、著しく破損・汚損した場合は、借り受けた団体の負担で防災グッズを弁償していただくことがあります

**対 象：** 南区の町内会、自主防災会、学校、公民館など  
(南区以外の方も貸出は可能ですが、事前にご相談ください。)

**貸出期間：** 1週間

※1週間を超えての貸出を希望する場合は、ご相談ください。

※貸出期間の間に必ずご返却ください。

**受付期間：** 随時

※チラシが届き次第、申込可能です。

※貸出希望期間が他団体と重なった場合は、先着順となります。

**申 込 先：** 南区役所総務・地域振興課

電話 086-902-3502

FAX 086-902-3540

### 貸出から返却までの流れ

①南区役所に希望する防災グッズの貸出状況を確認し、貸出申込書を提出。  
※申請書はHPからダウンロードできます。

②防災グッズを南区役所で受け取り、防災訓練やイベント等で展示・PR。

③借りた防災グッズの品目・数を確認し、南区役所へ返却。

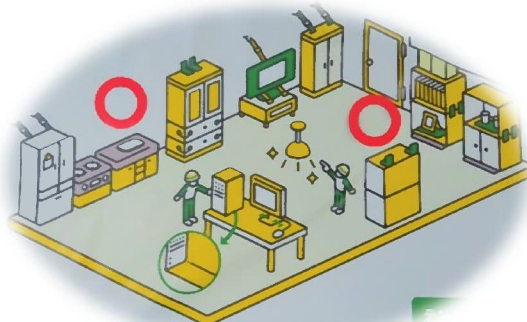
④実績報告書と写真を南区役所へ提出。

※③と④は同時に行っていただくとスムーズです。

### HPはこちら



防災グッズ等から、実際の避難所での生活を想像してみましょう！  
地域の行事・集会等の際には是非ご活用ください。



### (1)家庭セット



- ・多機能ラジオライト震災ヘルプⅡ・・・1個
- ・フラットメット・・・1個
- ・てんぷら油火災用 火の用心棒・・・1本
- ・感震ブレーカーヤモリ・・・1個
- ・転倒防止キャビネットホルダー・・・1箱
- ・転倒防止リンクストッパーT型・・・1箱
- ・転倒防止リンクストッパーL型・・・1箱
- ・転倒防止リンクストッパーI型・・・1箱
- ・ペーパー歯磨き・・・1個
- ・ドライシャンプー・・・1個
- ・非常用ウェットタオル・・・1枚
- ・防水スクエアリュック・・・1個
- ・備蓄ランタン・・・1個
- ・カセットコンロ フーBo・・・1個
- ・救急セット・・・1個

## 南区防災グッズ

### (2)避難所セット



- ・ベンリー・プラトイレ・・・1箱
- ・マイクロファイバー毛布(真空パック)・・・1枚
- ・マイクロファイバー毛布(開封済み)・・・1枚
- ・災害備蓄用エアマット(エア注入前)・・・1枚
- ・災害備蓄用エアマット(エア注入後)・・・1枚
- ・レスキューボード(3つ折り)・・・1枚
- ・携帯型担架キャリーフ・・・1枚

### (3)非常食セット

1人前/3日分



- ・5年保存水・・・4本
- ・乾パン缶・ビスケット缶・・・各1缶
- ・ふんわりパン缶(チョコ・ブルーベリー・シュガー)・・・各1缶
- ・えいようかん(羊羹)・・・1箱
- ・スーパーバランス(ブロッククッキー)・・・1袋
- ・きなこ餅・・・1袋
- ・ロングライフフーズ(ナポリタン・肉じゃが・鯖味噌煮・おでん)・・・各1袋
- ・アルファ化米(白飯・わかめご飯・ドライカレー)・・・各1袋
- ・カレーうどん・・・1食
- ・尾西のえびピラフ・・・1食
- ・舞茸と根菜のおこわ・・・1食
- ・即席スープ(卵・オニオン・味噌汁)・・・各1食
- ・食品加熱パック(ヒートパック)・・・3袋
- ・食品加熱パック(専用発熱剤)・・・10袋

### (4)防災ゲーム



- ・GURAGURA TOWN・・・2セット  
防災すごろく
- ・なまずの学校・・・2セット  
紙芝居形式のカードゲーム
- ・たすカルテット・・・2セット  
防災カードゲーム
- ・シャッフル・・・2セット  
防災知識を学ぶカードゲーム
- ・シャッフルプラス・・・2セット  
シャッフルの進化版カードゲーム
- ・災害そなえトランプ・・・2セット  
防災の技や知恵が満載のトランプ

### (5)防災プログラムツール (風水害編)



- ・水害紙芝居「おおあめとぼくのゆめ」・・・1セット  
水害時の避難方法を間違い探しをしながら学ぶ紙芝居
- ・ぼうさいまちがいさがし きけんはっけん!・・・1セット  
災害時の様々な危険と正しい行動について考えてもらう教材

## 南区防災グッズ

### (6)防災プログラムツール（風水害編）



水害着せ替えゲーム  
…1セット(各2台)

水害時に、避難する際の  
服装や持ち物をクイズ形式  
で考えるゲームです。

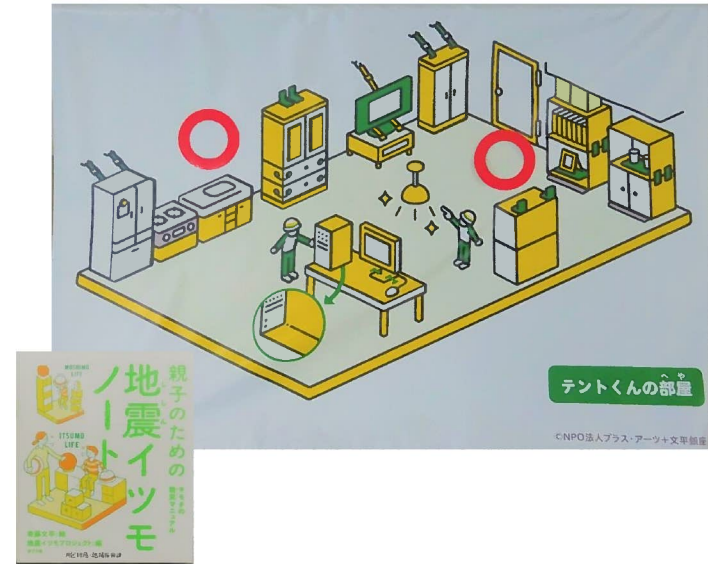
### (7)防災プログラムツール（地震編）



・ジャッキアップゲーム …1セット  
被災直後の救助の際、重いたんすなどを持ち  
上げることのできる「ジャッキ」の使い方を学ぶ  
ゲームです。

・毛布で担架タイムトライアル …1セット  
毛布など身の回りにあるもので応急担架を作り、  
けが人を搬送する方法を学びます。

### (8)防災プログラムツール（地震編）



- ・家具転倒防止間違い探し …1セット  
家具転倒防止対策が正しくできている部屋とダメな部屋を  
見比べて間違いを探し、正しい対策方法を学びます。
- ・親子のための地震イツモノート…1冊  
親子で地震のことを学び、備えるための絵本

## 南区防災グッズ

### (9) 防災博士の挑戦状



・防災博士の挑戦状・・・1セット  
(正解グッズ・ダミーグッズを含む)

防災×謎解きを掛け合わせた体験型プログラムです。  
参加者同士でコミュニケーションを取りながら、  
室内に隠されたヒントカードを探しだし、  
そのヒントをもとに在宅避難の際に  
必要な防災グッズを選び出します。  
ヒントカードの数や隠し場所を調整することで、  
大人から子どもまで楽しむことができます。


※グッズの貸出を希望する場合は、空き状況について  
まずは南区役所総務・地域振興課までお問い合わせください。

※(1)～(9)のグッズについては、  
最大各2セットずつ貸出可能です。

※(10)防災人形劇(シナリオ付き)については、  
1セットのみです。

### (10) 防災人形劇(シナリオ付き)

**NEW!**



防災について人形劇で教えることができるグッズです。  
子どもたちが馴染みやすい動物(アヒル・おたまじゃくし・カエル)  
のキャラクターを用いています。シナリオは2種類あります。