



## 2023年度「外国籍市民の日本での暮らしに関する調査」を実施しました！



2024年2月～4月の期間に岡山県に住む外国籍市民を対象に実施した「外国籍市民の日本での暮らしに関する調査」では、インターネットでのアンケート調査を行い、383件の有効な回答をいただきました。調査結果は、今後の弊財団の新しい活動を検討する資料として活用いたします。

この調査の詳しい結果についてお知りになりたい方は、[info@hashimotozaidan.or.jp](mailto:info@hashimotozaidan.or.jp)までお問い合わせください。

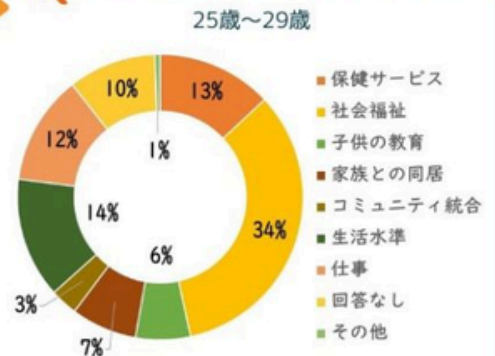
### \\調査結果の一部を紹介\\

#### Q 日本に住みたい理由は何ですか？

定住の理由	年齢層							合計
	<20	20-24	25-29	30-34	35-39	40-44	>45	
保健サービス	0	8	21	13	3	1	0	46
社会福祉	1	19	54	24	5	2	0	105
子供の教育	0	4	10	5	0	2	0	21
家族との同居	0	3	12	8	5	1	0	29
コミュニティ統合	0	3	5	3	1	1	0	13
生活水準	0	16	22	13	2	0	0	53
仕事	1	24	20	14	4	1	4	68
回答なし	0	13	16	11	6	0	0	46
その他	0	0	1	0	0	1	0	2
合計	2	90	161	91	26	9	4	383

- ・25～29歳の年齢層の回答者数が最も多くなっています。
- ・日本に住みたい理由を1つ選ぶ場合、全年齢層を総合して最も多い回答は「社会福祉」で、次いで「仕事」、「生活水準」という結果でした。

#### Q 日本に住みたい理由は何ですか？



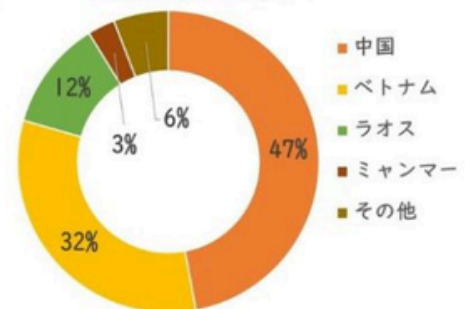
一番重要にしている定住理由は、「社会福祉」が34%、「生活水準」が14%、「保険サービス」が13%、「仕事」は12%でした。

#### Q どのくらい日本に滞在したいと考えていますか？

年齢層	定住意向年数					合計
	1年未満	5年未満	10年未満	10年以上	分からない	
<20	0	0	1	1	0	2
20-24	4	34	27	23	2	90
25-29	1	49	62	36	13	161
30-34	1	24	40	22	4	91
35-39	0	10	8	5	3	26
40-44	1	0	5	3	0	9
>45	0	1	1	1	1	4
合計	7	118	144	91	23	383

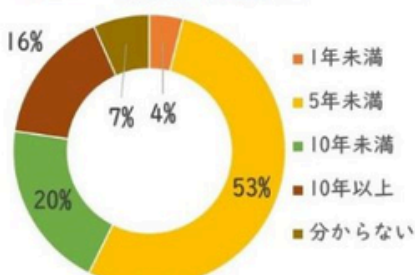
20～24歳の人々の大半は5年以下の日本滞在を考えています。

#### Q どのくらい日本に滞在したいと考えていますか？



5年未満の滞在を希望している20～24歳の年齢層の出身国の状況を表しています。

#### ちなみに… 留学生の定住意向



5年未満の在留を希望している留学生の割合が最も多く、53%です。10年以上を希望する割合は16%です。

#### まとめ

全体的に、10年未満の滞在を希望している人が多く、滞在の一番の魅力は日本の「社会福祉」であることがわかりました。25～29歳の方にとって、滞在の魅力として「仕事」は中程度でした。また、留学生も5年未満の滞在を予定しており、日本で働くことを希望する人は多くないようです。日本で魅力ある仕事を創出することが、長く日本に留まる理由になるかもしれないと思います。また、それぞれの国籍によって滞在期間の長短に影響があることもわかりました。