

# 電子申請マニュアル

## 【利用者登録編】

岡山市教育委員会事務局学校教育部教職員課

本紙には、初めて「岡山市電子申請サービス」を利用される方向けの利用者登録の手順について記載しています。

## 「岡山市電子申請サービス」へのリンク

- ① 岡山市教職員課のホームページ「電子申請による教員採用試験の出願手続について」にあるリンク、又は、「岡山市」ホームページの「岡山市電子申請サービスについて」にあるリンクから「岡山市電子申請サービス」のトップページに進んでください。



## 「岡山市電子申請サービス」トップページ

- ② 「利用者登録」をクリックしてください。



## 利用者登録説明

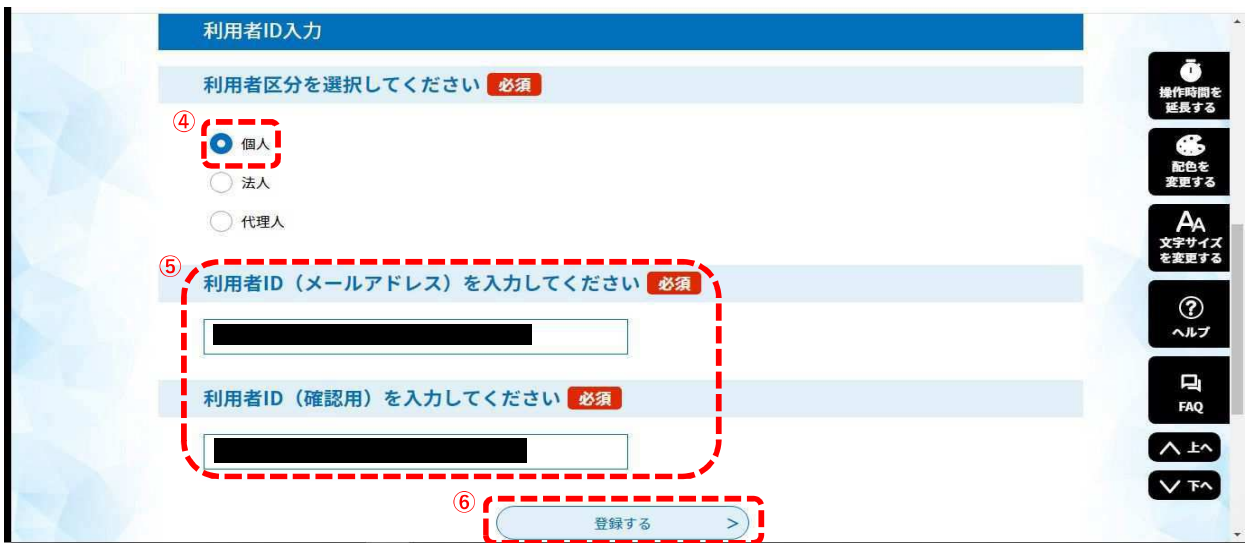
- ③ 記載内容、利用規約を確認し、問題なければ「同意する」をクリックしてください。



## 利用者ID入力

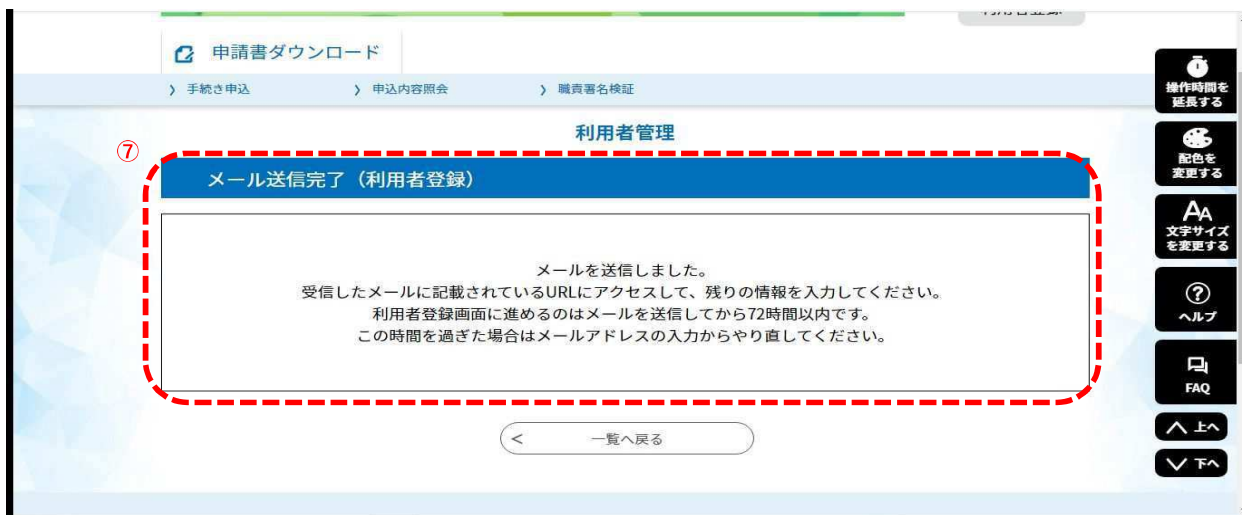
必要事項を入力します。

- ④ 利用者区分は「個人」を選んでください。  
 ⑤ 利用者ID（メールアドレス）は受験申込や受験票ダウンロードの際に必要となりますので、必ず控えておいてください。  
 ⑥ 入力が完了したら「登録する」をクリックしてください。



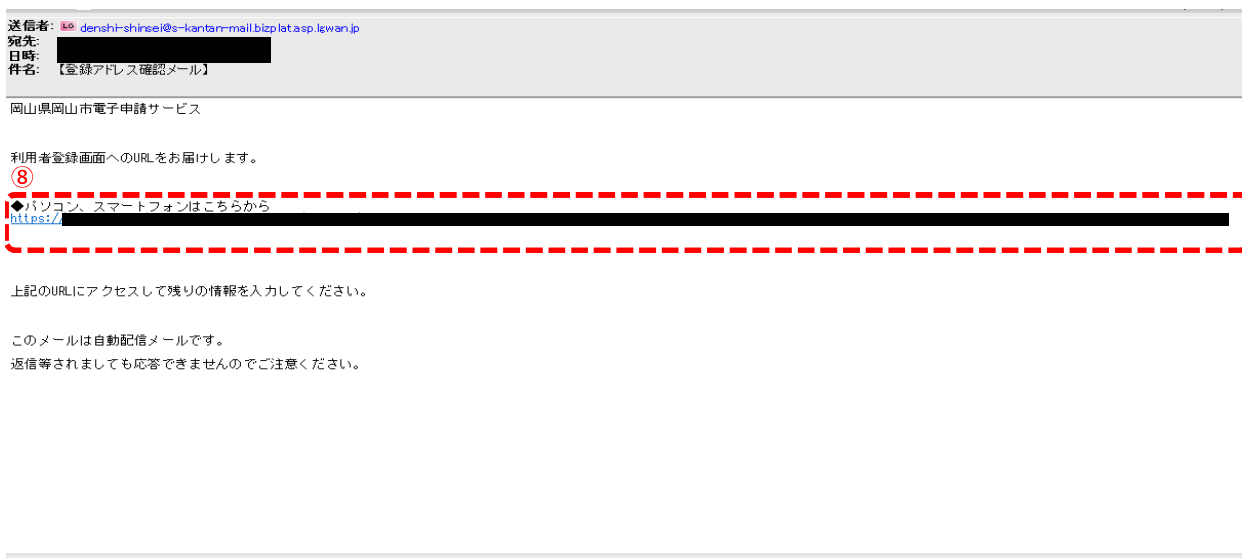
## 確認メール送信完了画面

- ⑦ 電子申請サービスから登録アドレス確認メールが送信されますので、受信したメールを確認してください。



## 登録アドレス確認メール

- ⑧ 受診した登録アドレス確認メール内のURLをクリックし、利用者登録画面にアクセスしてください。



## 利用者登録画面

必要事項を入力します。

- ⑨ パスワードは受験申込や受験票ダウンロードの際に必要となりますので、必ず控えておいてください。
- ⑩ 入力完了したら「確認へ進む」をクリックしてください。

The screenshot shows the '利用者登録' (User Registration) page. At the top, there is a blue header with the text '利用者登録'. Below it, a white box contains the text: '登録された個人情報は、本電子申込に係る事務以外には利用致しません。' (Registered personal information will not be used for matters other than this electronic application). Below this is a section titled '利用者区分' (User Category). The main content area has a blue background with a white box containing the text: 'パスワードを入力してください 必須' (Enter password, required). Below this, a smaller text box explains: 'パスワードは4～50文字、1種類以上の文字で入力してください。使用可能文字は、英大文字、英小文字、数字、記号です。' (Password must be 4-50 characters, using at least one type of character. Allowed characters are uppercase and lowercase English letters, numbers, and symbols). A red dashed box highlights this password input area, with a circled '9' next to it. Below the password field, another red dashed box highlights the '確認へ進む' (Proceed to confirmation) button, with a circled '10' next to it. The page also features a right-hand sidebar with various utility icons like '操作時間を延長する' (Extend operation time), '配色を変更する' (Change color scheme), and '文字サイズを変更する' (Change font size).

## 利用者登録確認画面

- ⑪ 入力した内容を確認し、問題なければ「登録する」をクリックします。

The screenshot shows the '利用者登録確認' (User Registration Confirmation) page. At the top, there is a green header with the text '岡山市 電子申請サービス' (Matsuyama City Electronic Application Service). Below this, there is a navigation bar with '申請書ダウンロード' (Download application form) and a breadcrumb trail: '手続き申込 > 申込内容照会 > 職員署名検証'. The main content area has a blue background with a white box containing the text: '以下の内容で登録してよろしいですか？' (Is it okay to register with the following information?). Below this, there is a section titled '利用者区分' (User Category) with '個人' (Individual) selected. The bottom of the page features a blue bar with two buttons: '入力へ戻る' (Return to input) and '登録する' (Register). A red dashed box highlights the '登録する' button, with a circled '11' next to it. The page also features a right-hand sidebar with utility icons like 'ログイン' (Login), '利用者登録' (User registration), '操作時間を延長する' (Extend operation time), '配色を変更する' (Change color scheme), '文字サイズを変更する' (Change font size), 'ヘルプ' (Help), and 'FAQ'.

## 利用者登録完了

- ⑫ 登録が完了しました。  
以上で利用者登録は終了です。

