

岡山市公立学校教員採用候補者選考試験

電子申請マニュアル

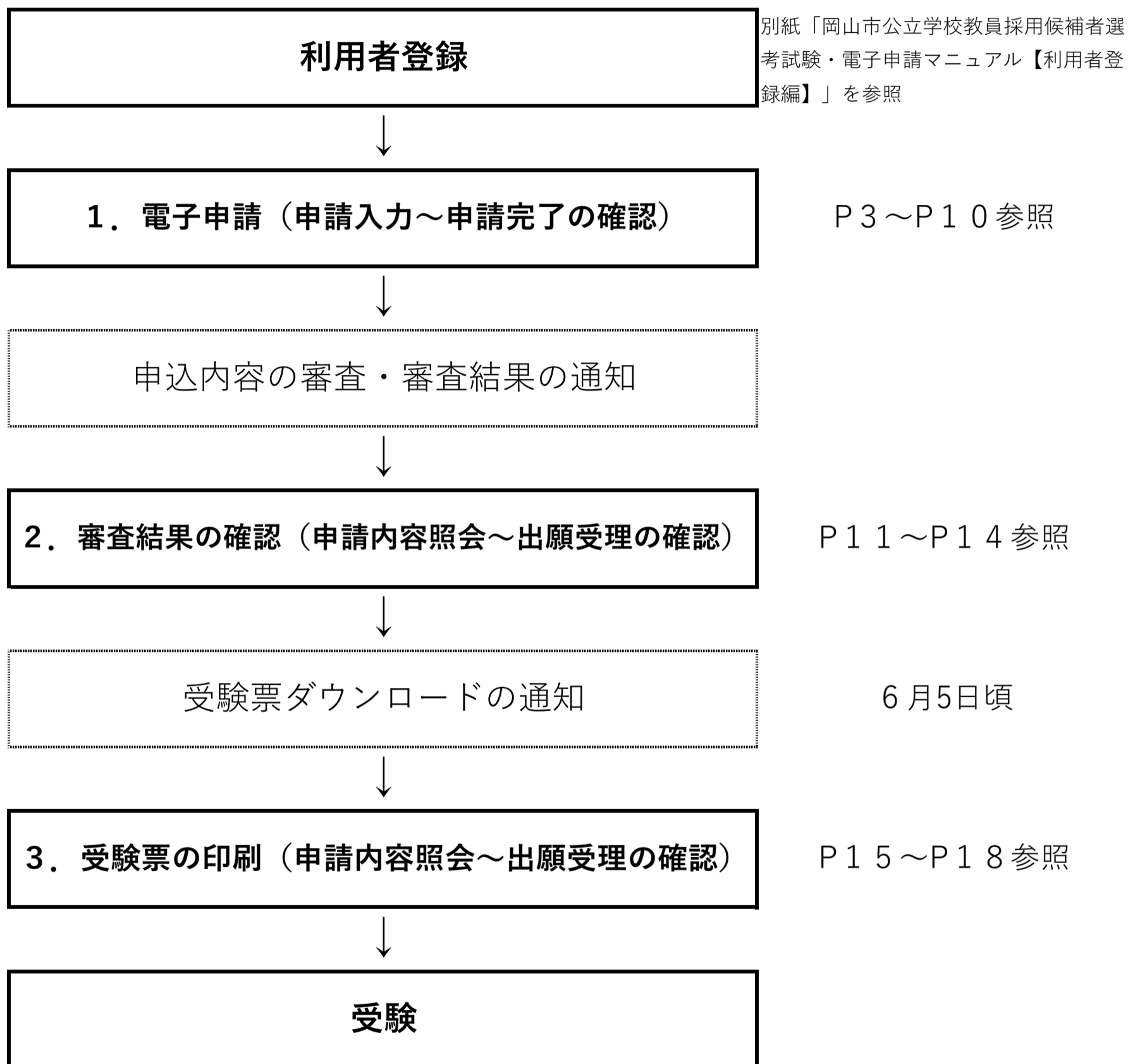
【申請編】

岡山市教育委員会事務局学校教育部教職員課

本紙には、電子申請による受験申込の手順について記載しています。

初めて「岡山市電子申請サービス」を利用される方は、事前に利用者登録が必要になりますので、別紙「岡山市公立学校教員採用候補者選考試験・電子申請マニュアル【利用者登録編】」を参照してください。

電子申請による申込～受験の流れ



※試験当日は、印刷した受験票を忘れずに持参してください。

※上記の



は岡山市教育委員会が行います。

1. 電子申請（申請入力～申請完了の確認）

入力を始める前に

- ①「令和8年度実施 岡山市公立学校教員採用候補者選考試験実施要項」のP4「5 出願手続」をよく確認し、入力に必要な内容を確認・準備しておいてください。
- ②岡山市電子申請サービスには入力時間が設定されており、入力時間（約50分）を超えると破棄され再度入力が必要となります。教職員課のホームページにある「入力準備シート」を事前に作成すると、入力の際、複製・貼り付けに活用できます。

申請メニューの選択

「岡山市電子申請サービス」と検索するかURL（<https://www.city.okayama.jp/shisei/0000009890.html>）を入力し、「岡山市電子申請サービスについて」のページに進んでください。ページ内にある「岡山市電子申請サービス」をクリックしてください。

- ①検索キーワードに「教員採用」と入力して絞り込み検索を行ってください。
- ②「令和8年度実施 岡山市公立学校教員採用候補者選考試験 出願受付」を選択してください。

検索項目を入力（選択）して、手続きを検索してください。

検索キーワード 類義語検索を行う

カテゴリ選択

利用者選択 個人が利用できる手続き 法人が利用できる手続き

～中略～

手続き一覧

並び替え 表示数変更

「令和8年度実施 岡山市公立学校教員採用候補者選考試験」出願受付

受付開始日時
受付終了日時

利用者ログイン

- ③ 利用者ログイン画面が表示された場合は、利用者ID及びパスワードを入力し、
- ④ ログインしてください。

※既にログイン済の方は作業の必要はありません。

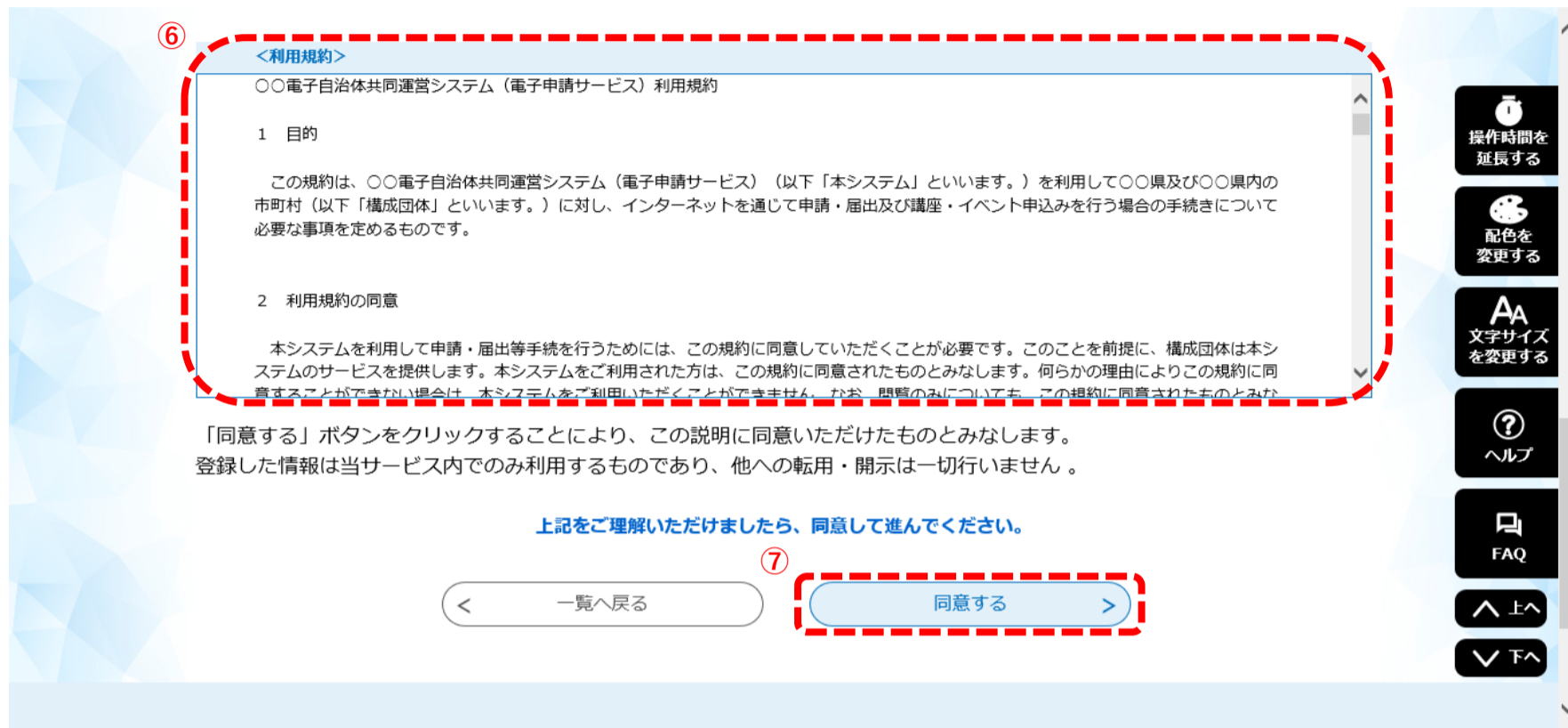
手続き説明の確認

- ⑤ 表示された手続き名が「令和8年度実施 岡山市公立学校教員採用候補者選考試験 出願受付」であることを確認し、説明を読んでページ下部に進んでください。

手続き説明	
下記の内容を必ずお読みください。	
※添付ファイルは一度パソコンに保存してから開くようにしてください。	
⑤ 手続き名	令和8年度実施 岡山市公立学校教員採用候補者選考試験出願受付
説明	令和8年度実施 岡山市公立学校教員採用候補者選考試験の出願受付です。 「令和8年度実施 岡山市公立学校教員採用候補者選考試験実施要項」4ページの「5 出願手続」をよく確認の上、申請してください。
受付時期	
問い合わせ先	岡山市教育委員会事務局学校教育部教職員課
電話番号	086-803-1563
FAX番号	086-803-1882
メールアドレス	kyousyokuin@city.okayama.jp

利用規約の確認

- ⑥ 利用規約を確認してください。
- ⑦ 問題なければ「同意する」をクリックしてください。



申込画面①

- ⑧ 申込画面が表示されますので、「令和8年度実施 岡山市公立学校教員採用候補者選考試験実施要項」のP4～7「（1）岡山市電子申請サービスによる申込（出願者全員）」をよく確認しながら入力してください。

印がぬけるものは基本4月以降試験取消です。

印は選択肢の結果によって入力条件が変わります。

令和8年度実施 岡山市公立学校教員採用候補者選考試験 受験願書

最初に選択 大学3年生等特別選考（特別選考⑦ 実施要項P3参照）で出願しますか。 ※ いずれか1つを選択

選考区分	受験区分	教科
▲ いずれか一つを選択してください。	▲ いずれか一つを選択してください。	▲ いずれか一つを選択
実技「武道」の選択(保健体育受験者のみ)	身体に障害のある者を対象とした選考	
▲ ● 柔道 ● 剣道 選択解除	☐ 身体に障害のある者を対象とした選考に出願する	

申込画面②

⑨ 入力した内容を確認し、問題なければ「確認へ進む」をクリックします。

「確認へ進む」(下記のアイコンより)を押した後、「PDFプレビュー」のアイコンを押し、記載した内容が枠内に収まっていることや写真が正確に表示されていることを確認して、「申込む」のアイコンを押してください。(詳細は電子申請マニュアル(申請編)P6)

※ 理解した

⑨ **確認へ進む** >

入力中のデータを一時保存・読み込み

【申込データ一時保存、再読み込み時の注意事項】

- 添付ファイルは一時保存されません。再読み込み後は、必要に応じて、ファイルを添付し直してください。
- パソコンに一時保存した申込データはパソコンで閲覧・加筆・修正することはできません。
- システムに読み込む場合は一時保存した手続きの画面でしか読み込めませんので、ご注意ください
- 入力中の申込データをパソコンに一時保存しますので、保存した申込データの取扱いは、申請者の責任において管理をお願いします。**

「入力中のデータを保存する」では申込みの手続きが完了しておりませんのでご注意ください。

※入力中の申込データをパソコンに一時保存します。 ※一時保存した申込データを再度読み込みます。

↓ 入力中のデータを保存する **↑ 保存データの読み込み**

操作時間を延長する
配色を変更する
文字サイズを変更する
ヘルプ
FAQ
上へ
下へ

申込内容確認

⑩ 入力した内容を確認してください。

⑪ 確認できたら、ページ下部にある「PDFプレビュー」をクリックしてください。

⑩ **申込**

選択中の手続き名: 「令和8年度実施 岡山市公立学校教員採用候補者選考試験」出願受付

※印があるものは必須です。

～中略～

ヘルプ
FAQ
上へ
下へ

< 入力へ戻る 申込む >

※PDFファイルは一度パソコンに保存してから開くようにしてください。

⑪ **PDFプレビュー**

PDF（受験願書）出力（裏面）

加点に関する事項	複数免許保持者	<input type="radio"/>	受験番号
	岡山市講師経験者（令和7年4月から通算12月以上勤務）	<input type="radio"/>	
	令和7年度岡山市教員養成セミナー「夢への扉」修了者	<input type="checkbox"/>	修了証番号

考慮する事項

司書教諭	<input type="radio"/>	所有状況	所有	該当しない場合も記入できていますか。	
英語の資格所有	<input type="checkbox"/>	資格			
複数免許	<input type="radio"/>				
正規教員歴 <small>（直近の1校についてのみ記入）</small>	<input type="radio"/>	学校名	私立〇〇中学校	職名	教諭
		在職期間	平成29年4月1日	～	平成31年3月31日
ボランティア活動 <small>（1つのみ）</small>	<input type="checkbox"/>	団体名			
		活動期間		～	
		活動内容			
スポーツ	<input type="checkbox"/>	大会に出場した年月日			
		競技名・大会名等			
		成績（記録）			
指導実績	<input type="checkbox"/>	実績を収めた年月日			
		競技名・コンクール名等			
		成績（記録）			

該当するものすべてを選択しましたか。

出願理由（出願する受験区分・教科等を踏まえて動機や理由等を具体的に記入）

〇〇〇・・・

資格・特技

刑罰	有無	<input type="checkbox"/>	無
	年月日		刑罰・処分の内容
処分歴			

受験上の配慮事項 ※ 希望する場合にのみ記入すること。

記名欄

- この願書の記載事項は事実と相違ありません。
- 地方公務員法第16条及び学校教育法第9条の欠格条項並びに学校設置者等及び民間教育保育等事業者による児童対象性暴力等の防止等のための措置に関する法律第2条第8項に規定する「特定性犯罪事実該当者」に該当しません。
- 平成11年改正前の民法の規定による準禁治産の宣告（心神耗弱を原因とするもの以外）を受けていません。

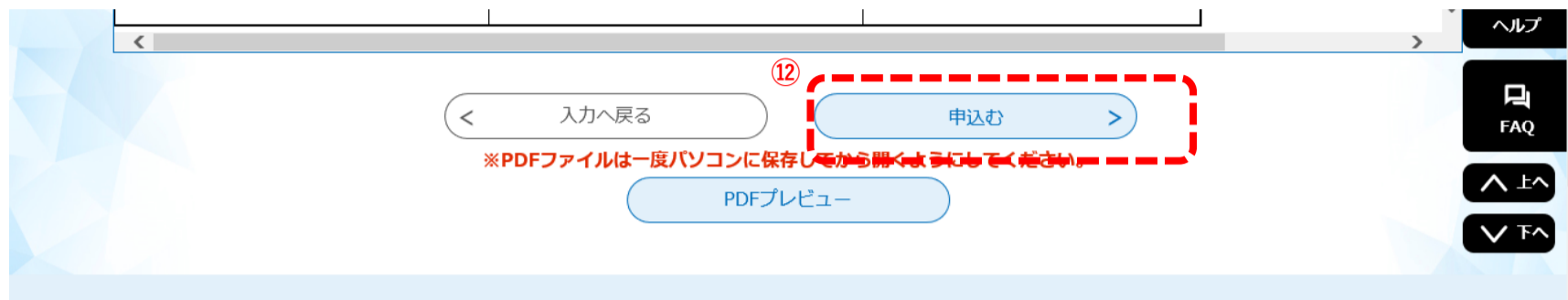
記入年月日	令和8年5月1日	出願者記名	岡山 桃太郎
-------	----------	-------	--------

表面の「氏名」と一致していますか。

岡山市教育委員会が岡山市公立学校での講師等の登録を依頼するために、受験願書に記載した個人情報を利用することに同意しますか。	<input type="checkbox"/>	同意する
---	--------------------------	------

申込内容確認

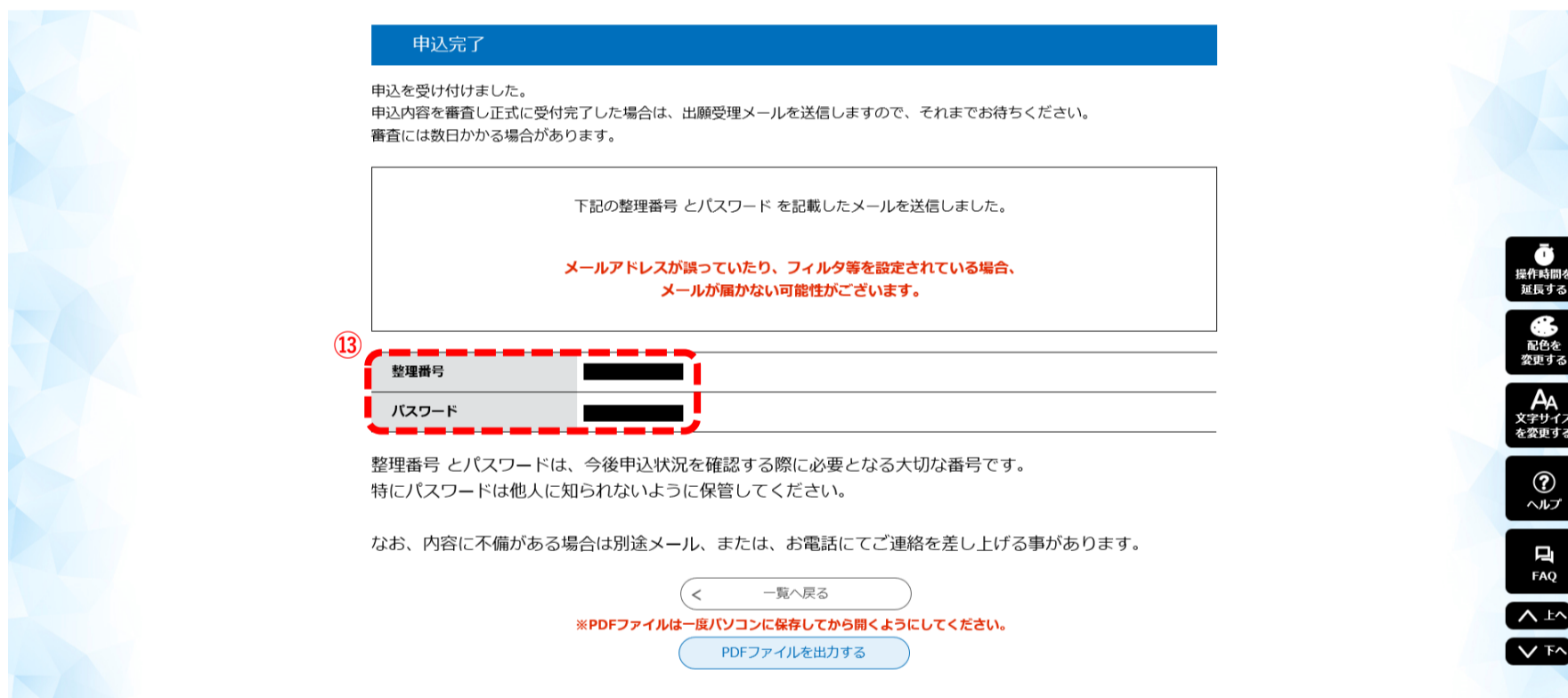
⑫ 確認ができたなら、「申込む」をクリックしてください。



申込完了画面

申込完了画面が表示されます。

⑬ 今後必要となる場合がありますので、整理番号とパスワードは必ず控えておいてください。



申込完了メール

- ⑭ 利用者登録で登録したメールアドレスに「申込完了メール」が届きますので確認し、保管しておいてください。

送信者: LG denshi-shinsei@e-tumo-mail.bizplat.asp.lwan.jp
宛先: [REDACTED]
日時: [REDACTED]
件名: 申込完了のお知らせ

⑭

岡山県電子申請サービス

整理番号: [REDACTED]
パスワード [REDACTED]

岡山市教育委員会事務局学校教育部教職員課です。

「令和8年度実施 岡山市公立学校教員採用候補者選考試験 出願受付」の申込を受け付けました。
申込内容を審査し正式に受付完了した場合は、出願受理メールを送信しますので、それまでお待ちください。
審査には数日かかる場合があります。

岡山市教育委員会事務局
学校教育部教職員課
〒700-8544
岡山市北区大供一丁目1番1号
TEL: 086-803-1563
FAX: 086-803-1882
E-mail: kyousyokuin@city.okayama.jp

入力データ及び書類の到着後、添付ファイル及び別途提出する書類等を審査します（審査期間：1週間程度）。内容に不備がなければ、審査完了後に出願受理メールを送りますので、登録したメールアドレスを随時確認してください。

メールアドレスに誤りがある場合は出願受理の確認ができないので、登録の際には、注意してください。

2. 審査結果の確認（申請内容照会～出願受理の確認）

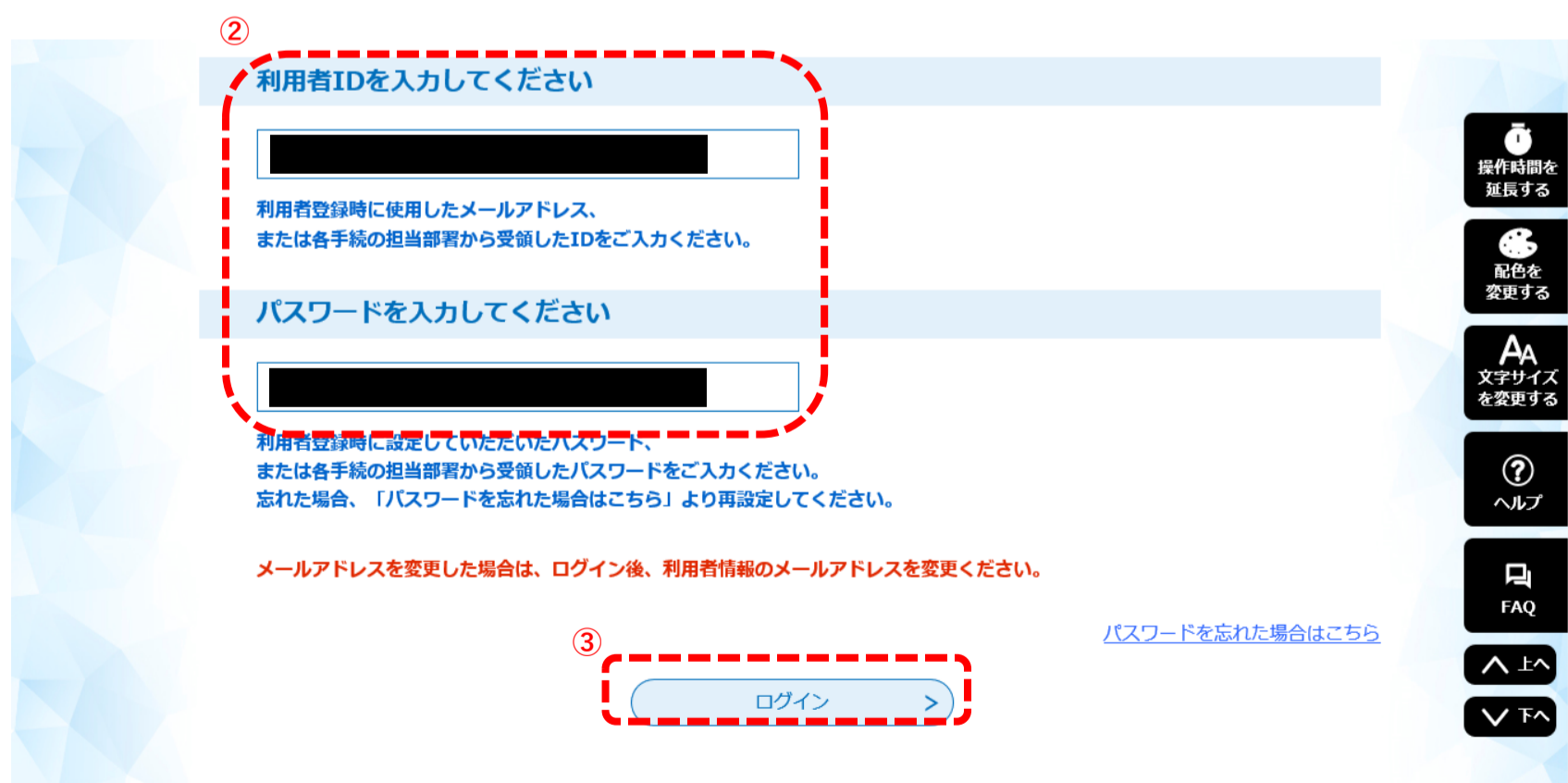
「岡山市電子申請サービス」トップページ

- ① 岡山市電子申請サービスのトップページより、「ログイン」をクリックしてください。
※すでにログイン済みの場合は次ページへお進みください。



利用者ログイン

- ② 利用者ログイン画面が表示された場合は、利用者ID及びパスワードを入力し、
- ③ ログインしてください。



申込内容確認

- ④ ログイン後、申込内容照会をクリックしてください。



申込内容一覧

- ⑤ 現在申請中の一覧が表示されます。「令和8年度実施 岡山市公立学校教員採用候補者選考試験 出願受付」の欄の「詳細」をクリックしてください。



申込内容照会画面

⑥ 「申込詳細」では処理状況や処理履歴、申込内容の詳細等を確認することができます。

【処理状況】

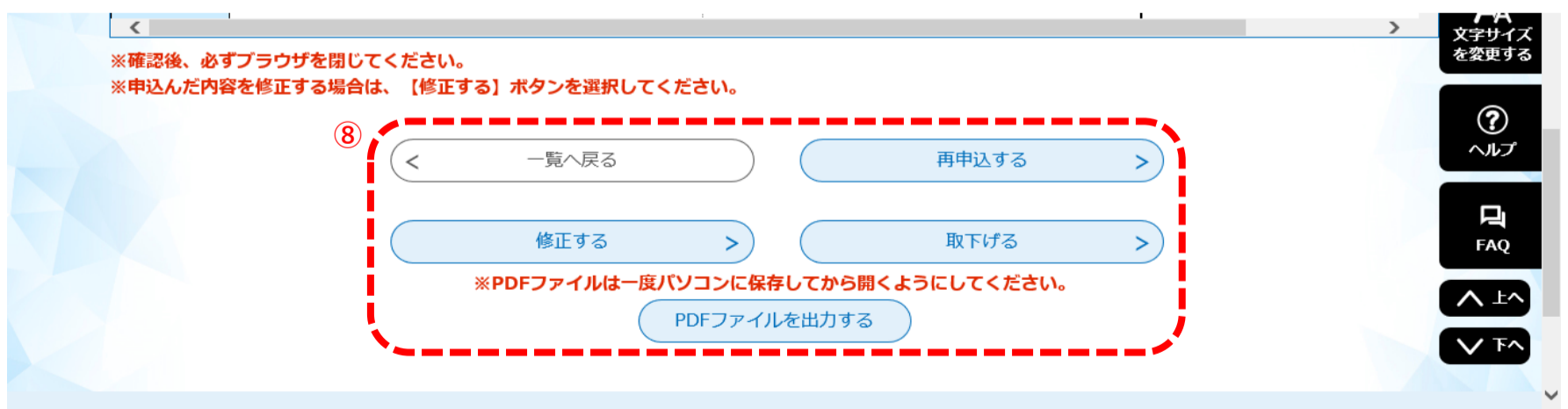
- ・ 「処理待ち」
未処理の状態です。申請者側で内容の修正や申請の取下げを行うことができます。
- ・ 「処理中」
申請の仮受付が完了し、正式な審査中の状態です。内容の修正等はできなくなります。
- ・ 「処理中（返信未）」
審査が終了し、正式に受理された状態です。（メールでもお知らせします）
- ・ 「処理中（返信済）」
受験票のダウンロードが可能になった状態です。
- ・ 「完了」
受験票のダウンロードが完了し、電子申請サービス上での作業がすべて終了した状態です。
- ・ 「返却中」
審査の結果、修正が必要な箇所があり、申請が返却されている状態です。申請内容を修正して再度申請してください。（メールでもお知らせします）

⑦ **【処理履歴】** それまでの申請側と審査側（岡山市）のそれぞれの処理の履歴が確認できます。

⑧ 処理状況が「処理待ち」または「返却中」の場合は、この画面から申請内容の修正や申請の取り下げが可能です。また、受験願書のデータもこの画面から再度ダウンロードすることができます。






～中略～



出願受理の完了メール

- ⑨ 審査が正式に完了した場合、下図のようなメールが利用者登録したメールアドレスに届きますので、必ず確認してください。届かない場合は岡山市教育委員会事務局学校教育部教職員課までご連絡ください。

送信者:  denshi-shinsei@e-tumo-mail.bizplat.asp.lgwan.jp
宛先: 
日時: 
件名: 岡山市_教員採用試験出願受理のお知らせ

岡山県電子申請サービス

手続き名:

「令和8年度実施 岡山市公立学校教員採用候補者選考試験」出願受付

整理番号:

岡山市教育委員会事務局学校教育部教職員課です。

令和8年度実施 岡山市公立学校教員採用候補者選考試験の出願を受理しました。

令和8年6月5日頃に「受験票の発行通知」を登録された電子メールアドレス宛に送付します。6月12日までにメールが届かない場合は岡山市教職員課まで連絡してください。発行通知を確認したら「令和8年度実施 岡山市公立学校教員採用候補者選考試験実施要項」9ページの「申請後に必要な準備・確認」をよく確認の上、受験票を印刷し、受験をしてください。

問い合わせ先

岡山市教育委員会事務局学校教育部教職員課

電話：086-803-1563

FAX：なし

メール：kyousyokuin@city.okayama.jp

※このメールは自動配信メールです。

返信等されましても応答できませんのでご注意ください。

3. 受験票の印刷（申請内容照会～出願受理の確認）

受験票発行通知

- ① 令和8年6月5日頃に「受験票の発行通知」を登録されたメールアドレス宛に送付します。6月12日までにメールが届かない場合は岡山市教育委員会事務局学校教育部教職員課まで連絡してください。
メールが確認出来たら、本マニュアルの以下の手順に沿って受験票を印刷してください。

①

送信者: LG denshi-shinsei@s-kantar-mail.bizplat.asp.lgwan.jp
宛先: XXXXXXXXXX
日時: XXXXXXXXXX
件名: 受験票ダウンロードのご案内

令和8年度実施 岡山市公立学校教員採用候補者選考試験の受験票がダウンロードできるようになりました。
「電子申請マニュアル【申請編】3 受験票の印刷」を参照して、受験票を印刷し、必ず受験会場までお持ちください。

「岡山市電子申請サービス」トップページ

- ② 岡山市電子申請サービスのトップページより、「ログイン」をクリックしてください。



ログイン

- ③ 利用者ID及びパスワードを入力して、
- ④ ログインしてください。

The screenshot shows the login page with two input fields and a login button. A red dashed box labeled ③ encloses the '利用者IDを入力してください' (Enter your user ID) and 'パスワードを入力してください' (Enter your password) fields. A second red dashed box labeled ④ encloses the 'ログイン' (Login) button. The page includes instructions for entering the ID and password, a link for forgotten passwords, and a utility sidebar on the right.

③ 利用者IDを入力してください

利用者登録時に使用したメールアドレス、または各手続の担当部署から受領したIDをご入力ください。

パスワードを入力してください

利用者登録時に設定していただいたパスワード、または各手続の担当部署から受領したパスワードをご入力ください。忘れた場合、「パスワードを忘れた場合はこちら」より再設定してください。

メールアドレスを変更した場合は、ログイン後、利用者情報のメールアドレスを変更ください。

④ ログイン

[パスワードを忘れた場合はこちら](#)

操作時間を延長する
配色を変更する
文字サイズを変更する
ヘルプ
FAQ
上へ
下へ

申込内容照会

- ⑤ ログイン後、申込内容照会をクリックしてください。

The screenshot shows the main navigation area of the application portal. The '申込内容照会' (Check application details) link is highlighted with a red dashed box and labeled ⑤. The page features a header with the city logo and navigation buttons for 'ログイン' and '利用者登録'. A central banner promotes online application services. Below the banner is a search bar for application procedures and a utility sidebar on the right.

岡山市 電子申請サービス

ログイン
利用者登録

⑤ 申込内容照会

いつでも、どこでも、行政手続きをインターネットで行うことができます
手続き申込へ

手続き申込

手続き選択をする | メールアドレスの確認 | 内容を入力する | 申し込みをする

検索項目を入力（選択）して、手続きを検索してください。

操作時間を延長する
配色を変更する
文字サイズを変更する
ヘルプ
FAQ
上へ

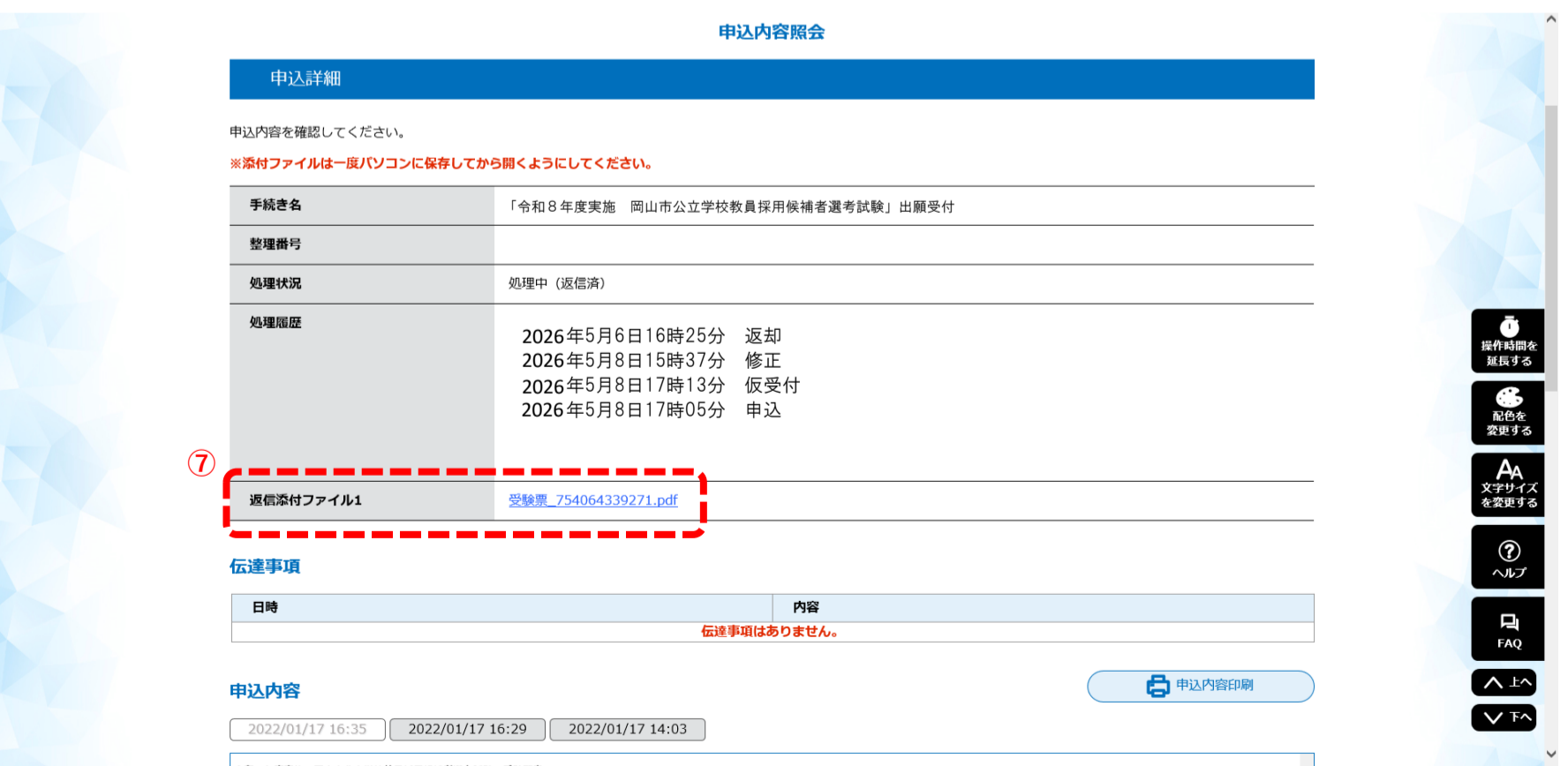
申込内容確認

- ⑥ 現在申請中の一覧が表示されます。「令和8年度実施 岡山市公立学校教員採用候補者選考試験 出願受付」の欄の「処理状況」の欄が「処理中（返信済）」になっていることを確認し、「詳細」をクリックしてください。



申込詳細

- ⑦ 申込詳細の「返信添付ファイル」の欄から受験票がダウンロードできるようになっていますので、クリックしてダウンロードしてください。



受験票

記載内容をよく確認して、誤りがある場合は岡山市教育委員会事務局学校教育部教職員課までご連絡ください。
 受験票をダウンロードし、A4サイズの白紙にカラー印刷して、試験当日に必ず持参してください。

申込内容確認

- ⑧ 受験票のダウンロードが完了すると、申込詳細の「処理状況」の欄「完了」に変わりますので確認してください。
 以上で電子申請は終了です。

申込内容照会

申込詳細

申込内容を確認してください。
※添付ファイルは一度パソコンに保存してから開くようにしてください。

手続き名	「令和8年度実施 岡山市公立学校教員採用候補者選考試験」出願受付
整理番号	754064339271
処理状況	⑧ 完了
処理履歴	2026年5月6日16時25分 返却 2026年5月8日15時37分 修正 2026年5月8日17時13分 仮受付 2026年5月8日17時05分 申込
返信添付ファイル1	受験票_754064339271.pdf

伝達事項

日時	内容
<small>伝達事項はありません。</small>	

完了後について

①返信用封筒の作成（試験当日に持参）

- ・ 長形3号(120mm×235mm)の大きさのワンタッチシール封筒
- ・ 郵便番号、送付先住所、宛名(最後に必ず「様」を付ける。)を明記すること
- ・ 「簡易書留」と朱書きし、460円分の切手を貼ること。
- ・ 送付先住所は、7月30日(木)以降に、第1次試験の結果通知を必ず受け取ることができる住所とすること。

※ 第1次試験免除の者は、出願時に郵送又は持参すること。

- ### ② 特別選考試験に出願する者（大学3年生等特別選考を除く）及び「身体に障害のある者を対象とした選考」に出願する者は、「（4）郵送又は持参が必要な書類等」を確認して、受付期間内に提出すること。