


施設カルテ

施設番号 393 基準日 2016/04/01 出力日 2017/03/15

施設基本情報

施設名	消防教育訓練センター			
所在地(住所)	中区桑野116-3			
所管局区室課	消防局消防企画総務課			
FM大分類	行政事務系施設	FM中分類	消防施設	
財産中分類	公用財産	地区	富山	
財産小分類	消防施設	財産細分類	その他	
中学校区	操南中学校	小学校区	操明小学校	
複合化状況	無	防災上必要な施設	防災業務施設	
管理運営	直営	延床面積	1,705.73 m ²	
目的外使用	有	建築面積	1,045.17 m ²	
土地所有状況	—	敷地面積	43,234.81 m ²	

施設概要
消防職員・消防団員の訓練及び自主防災組織や防火管理者などの講習施設

設置目的
消防職員・消防団員が災害に対応する技術、教養を習得するとともに、市民の皆様が模擬火災体験や応急救護法を学ぶことにより、災害時の的確な行動力を身につけ、生涯学習の場として利用する。また、災害に強い街づくりのため自主防災組織、事業所の防火管理者などの講習を行い防災コミュニティづくりにむけて学習、体験するための施設

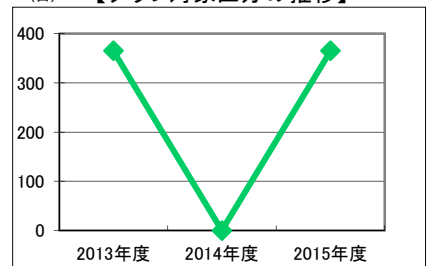
設置根拠
なし

用途地域	指定なし	法定容積率	200 %	法定建蔽率	60 %			
用途地域以外の指定地域	指定なし	全棟数	7 棟	駐車台数	50 台			
設備整備状況	備蓄用倉庫	○	環境配慮 自然エネルギー・太陽光 屋上緑化・壁面緑化 設備(電気) 設備(雨水・中水) その他省エネ 分煙対策 屋外喫煙 アスベストの使用	出入口	×	ハザードマップ指定	洪水時の浸水深	1.0~2.0m未満
	災害用備蓄の有無	○		廊下等	×	津波時の浸水深	1.0~2.0m未満	建物全壊率が7~10%の地域
	冷暖房設備	○		階段	×	地震・危険度	震度6強の地域	
	通信設備	×		昇降機	×	地震・揺れやすさ	高い	
	調理設備	×		便所	○	地震・液状化危険度	高い	
	入浴設備	○		駐車場	○	土砂災害計画区域等	指定なし	
	代替電源設備	×		開設年月日	2001/06/10	供用廃止日	—	

供給情報

区分	単位	2013年度	2014年度	2015年度	注記
年間開館日数	日	365		365	★
1日当たり運営時間	時間	9		9	
在籍者数	人				
利用者数	人				
定員数	人				
蔵書冊数	冊				
貸出冊数	冊				
病床数	床				
入院延人数	人				
外来患者延人数	人				
救急患者数	人				
管理戸数	戸				
入居戸数	戸				
収容台数	台				
利用台数	台				
契約利用台数	台				
証明書発行件数	件				
届出件数	件				
斎場利用件数	件				
貸室①					
貸室②					
貸室③					
貸室④					
貸室⑤					
貸室⑥					
貸室⑦					
貸室⑧					
貸室⑨					
貸室⑩					
貸室⑪					
貸室⑫					
貸室⑬					
貸室⑭					
貸室⑮					
貸室⑯					
貸室⑰					
貸室⑱					
貸室⑳					

【グラフ対象区分の推移】



凡例 ●—● 年間開館日数(日)

《注記》

★グラフ対象指標区分

※貸室①～⑳の各年度表記は、次の通り。

[利用コマ数], [利用可能コマ数]

備考

施設カルテ

基準日 2016/04/01

施設基本情報

施設番号	393	施設名	消防教育訓練センター
------	-----	-----	------------

財務情報

●歳出

区 分		(千円)			
		2013年度	2014年度	2015年度	
歳出合計		1,584	3,297	3,009	
内 需用費	消耗品費	8	206	267	
	燃料費(ガソリン・重油)	0	0	0	
	電気	電氣	833	873	809
		光熱水費	23	22	19
	ガス	147	207	163	
	水道	159	1,417	1,118	
修繕費					
外	役員費	186	0	205	
外	委託料	184	484	263	
外	使用料及び賃借料	0	0	164	
外	備品購入費	44	89	0	
外	その他経費	0	0	-	

●運営人員数(人)

常勤	-	-	0
非常勤	4	4	4

※運営人員数の人件費は理論値です。

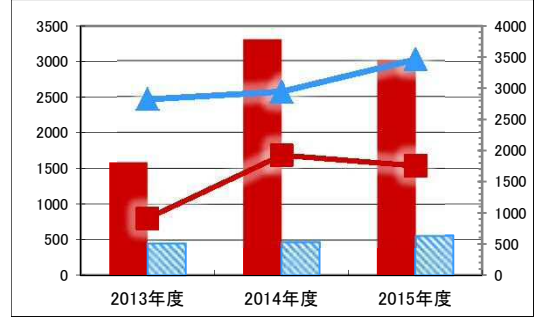
●歳入

区 分		(千円)		
		2013年度	2014年度	2015年度
歳入合計		1	1	1
内 指定管理	利用料金(使用料)	-	-	-
	目的外使用料	-	-	-
	その他	-	-	-
	使用料及び手数料	-	-	-
外 直営	使用料及び手数料	1	1	1
	目的外使用料	-	-	-

●施設分類内コストランキング(金額の高い順)

施設分類	消防施設	総施設数	195
区 分	総額(千円)	円/㎡	
2013年度	1,584 第17位	928	第46位
2014年度	3,297 第7位	1,933	第28位
2015年度	3,009 第9位	1,764	第31位

(千円) 【歳出の推移】 (円/㎡)



凡 当該施設 総額(千円) 延床面積あたり(円/㎡)
例 分類平均 総額(千円) 延床面積あたり(円/㎡)

(千円) 【歳入の推移】 (円/㎡)



凡 当該施設 総額(千円) 延床面積あたり(円/㎡)
例 分類平均 総額(千円) 延床面積あたり(円/㎡)

特記事項

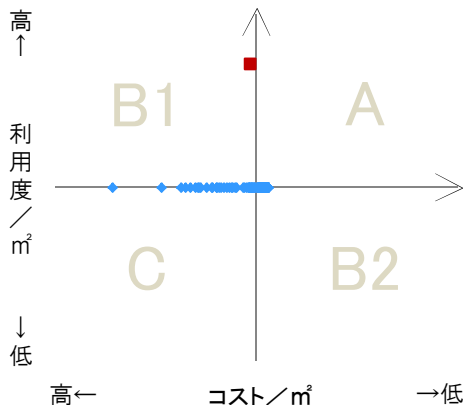
グラウンド面積約16,900㎡ 市民等へのグラウンド貸出しは行っていない。平成25年度、26年度 グラウンド東側の水面部分を埋立

施設メモ

費用対効果分析

【費用対効果分析(建物基本情報調査による定量的な分析)】

○費用対効果分析(㎡あたり利用度と㎡あたりコスト)



・軸の交差箇所は、用途を同じとする施設全体の平均値。
・平均値は、基準年度のコスト、利用度の平均を使用。

区分	対応	費用対効果のとらえ方
A	継続	コストと利用度のバランスが良い
B1	コスト改善	コスト面の改善が必要
B2	利用度改善	利用度の改善が必要
C	見直し	コストと利用度のバランスが悪い

凡例: ■... 当該施設 ◆... 比較対象(分類)の他施設

※利用度...供給情報の★印の項目値

