

# 施設カルテ

施設番号 118      基準日 2015/04/01      出力日 2017/03/09

## 施設基本情報

施設名	大宮 第3部分団機庫			
所在地(住所)	東区西大寺一宮0916-002-00			
所管局区室課	消防局消防企画総務課			
FM大分類	行政事務系施設	FM中分類	消防施設	
財産中分類	公用財産	地区	—	
財産小分類	消防施設	財産細分類	分団機庫	
中学校区	—	小学校区	—	
複合化状況	無	防災上必要な施設	防災業務施設	
管理運営	直営	延床面積	9.99 m <sup>2</sup>	
目的外使用	無	建築面積	9.99 m <sup>2</sup>	
土地所有状況	—	敷地面積	9.99 m <sup>2</sup>	

**施設概要** 消防施設 分団機庫

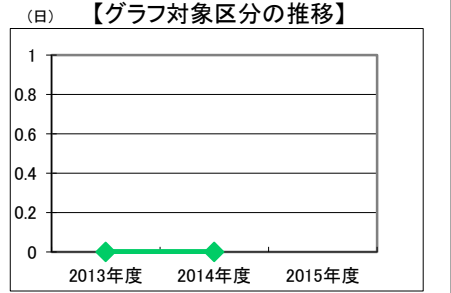
**設置目的** 火災を予防し、警戒し及び鎮圧し、国民の生命、身体及び財産を火災から保護するとともに、火災又は地震等の災害による被害を軽減するほか、災害等による傷病者の搬送を適切に行い、もつて安寧秩序を保持し、社会公共の福祉の増進に資する

**設置根拠** 消防法、消防組織法

<b>用途地域</b>	指定なし	<b>法定容積率</b>	200 %	<b>法定建蔽率</b>	60 %
用途地域以外の指定地域	指定なし	<b>全棟数</b>	1 棟	<b>駐車台数</b>	1 台
<b>設備整備状況</b>	備蓄用倉庫	×	<b>バリアフリー化</b>	出入口	×
	災害用備蓄の有無	×		廊下等	×
	冷暖房設備	×		階段	×
	通信設備	×		昇降機	×
	調理設備	×		便所	×
	入浴設備	×		駐車場	×
	代替電源設備	×		開設年月日	1900/01/01
				供用廃止日	—

## 供給情報

区分	単位	2013年度	2014年度	2015年度	注記
年間開館日数	日				★
1日当たり運営時間	時間				
在籍者数	人				
利用者数	人				
定員数	人				
蔵書冊数	冊				
貸出冊数	冊				
病床数	床				
入院延人数	人				
外来患者延人数	人				
救急患者数	人				
管理戸数	戸				
入居戸数	戸				
収容台数	台				
利用台数	台				
契約利用台数	台				
証明書発行件数	件				
届出件数	件				
斎場利用件数	件				
貸室①					
貸室②					
貸室③					
貸室④					
貸室⑤					
貸室⑥					
貸室⑦					
貸室⑧					
貸室⑨					
貸室⑩					
貸室⑪					
貸室⑫					
貸室⑬					
貸室⑭					
貸室⑮					
貸室⑯					
貸室⑰					
貸室⑱					
貸室⑳					



凡例 ◆ 年間開館日数(日)

《注記》  
 ★グラフ対象指標区分  
 ※貸室①～⑳の各年度表記は、次の通り。  
 [利用コマ数], [利用可能コマ数]

備考

# 施設カルテ

基準日 2015/04/01

## 施設基本情報

施設番号 118 施設名 大宮 第3部分回機庫

## 財務情報

### ●歳出

区 分		(千円)			
		2013年度	2014年度	2015年度	
歳出合計		17	4	4	
内 需用費	消耗品費	-	-	-	
	燃料費(ガソリン・重油)	0	0	0	
	光熱水費	電気	17	4	4
		ガス	0	0	0
		水道	0	0	0
	修繕費	-	-	-	
外 訳	役員費	-	-	-	
	委託料	-	-	-	
	使用料及び賃借料	-	-	-	
	備品購入費	-	-	-	
	その他経費	-	-	-	

### ●運営人員数(人)

常勤	-	-	-
非常勤	-	-	-

※運営人員数の人件費は理論値です。

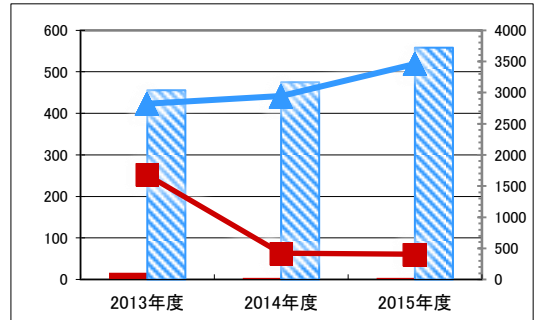
### ●歳入

区 分		(千円)		
		2013年度	2014年度	2015年度
歳入合計		0	0	0
内 訳	指定管理	利用料金 (使用料)	-	-
		目的外使用料	-	-
		その他	-	-
	直営	使用料及び手数料	-	-
	目的外使用料	-	-	

### ●施設分類内コストランキング(金額の高い順)

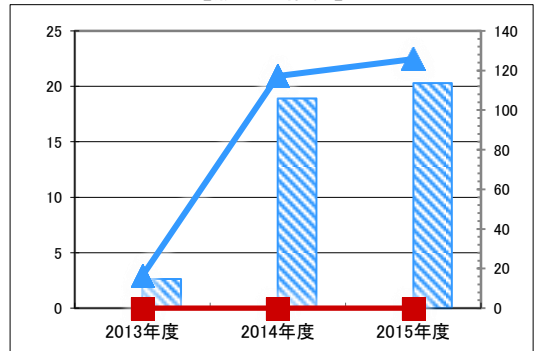
施設分類	消防施設	総施設数	195
区 分	総額(千円)	円/㎡	
2013年度	17 第114位	1,677	第39位
2014年度	4 第174位	422	第109位
2015年度	4 第175位	406	第106位

(千円) 【歳出の推移】 (円/㎡)



凡 当該施設 総額(千円) 延床面積あたり(円/㎡)  
例 分類平均 総額(千円) 延床面積あたり(円/㎡)

(千円) 【歳入の推移】 (円/㎡)



凡 当該施設 総額(千円) 延床面積あたり(円/㎡)  
例 分類平均 総額(千円) 延床面積あたり(円/㎡)

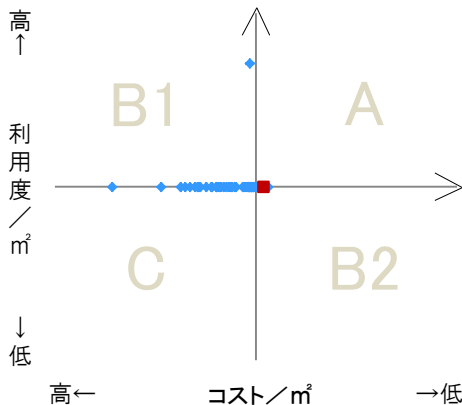
## 特記事項

施設メモ

## 費用対効果分析

【費用対効果分析(建物基本情報調査による定量的な分析)】

○費用対効果分析(㎡あたり利用度と㎡あたりコスト)



・軸の交差箇所は、用途を同じとする施設全体の平均値。  
・平均値は、基準年度のコスト、利用度の平均を使用。

区分	対応	費用対効果のとらえ方
A	継続	コストと利用度のバランスが良い
B1	コスト改善	コスト面の改善が必要
B2	利用度改善	利用度の改善が必要
C	見直し	コストと利用度のバランスが悪い

凡例: ■ ... 当該施設 ◆ ... 比較対象(分類)の他施設

※利用度...供給情報の★印の項目値



# 施設カルテ

施設番号	119	基準日	2015/04/01	出力日	2017/03/09
<b>施設基本情報</b>					
施設名	<b>雄神 第4部分団機庫</b>				
所在地(住所)	東区西隆寺0705-002-00				
所管局区室課	消防局消防企画総務課				
FM大分類	行政事務系施設	FM中分類	消防施設		
財産中分類	公用財産	地区	西大寺(本庁管轄区域)		
財産小分類	消防施設	財産細分類	分団機庫		
中学校区	西大寺中学校	小学校区	雄神小学校		
複合化状況	無	防災上必要な施設	防災業務施設		
管理運営	直営	延床面積	27.10 m <sup>2</sup>		
目的外使用	無	建築面積	27.10 m <sup>2</sup>		
土地所有状況	—	敷地面積	82.50 m <sup>2</sup>		

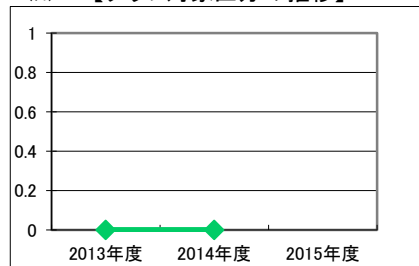


施設概要	消防施設 分団機庫							
設置目的	火災を予防し、警戒し及び鎮圧し、国民の生命、身体及び財産を火災から保護するとともに、火災又は地震等の災害による被害を軽減するほか、災害等による傷病者の搬送を適切に行い、もつて安寧秩序を保持し、社会公共の福祉の増進に資する							
設置根拠	消防法、消防組織法							
用途地域	指定なし	法定容積率	200 %	法定建蔽率	60 %			
用途地域以外の指定地域	指定なし	全棟数	1 棟	駐車台数	1 台			
設備整備状況	備蓄用倉庫	×	環境配慮	自然エネルギー・太陽光	×	ハザードマップ指定	洪水時の浸水深	1.0~2.0m未満
	災害用備蓄の有無	×		屋上緑化・壁面緑化	×		津波時の浸水深	指定なし
	冷暖房設備	×		設備(電気)	×		地震・危険度	建物全壊率が7~10%の地域
	通信設備	×		設備(雨水・中水)	×		地震・揺れやすさ	震度6弱の地域
	調理設備	×		その他省エネ	×		地震・液状化危険度	きわめて高い
	入浴設備	×		分煙対策	全面禁煙		駐車台数	1 台
	代替電源設備	×		アスベストの使用	無		開設年月日	1900/01/01
							供用廃止日	—

## 供給情報

区分	単位	2013年度	2014年度	2015年度	注記
年間開館日数	日				★
1日当たり運営時間	時間				
在籍者数	人				
利用者数	人				
定員数	人				
蔵書冊数	冊				
貸出冊数	冊				
病床数	床				
入院延人数	人				
外来患者延人数	人				
救急患者数	人				
管理戸数	戸				
入居戸数	戸				
収容台数	台				
利用台数	台				
契約利用台数	台				
証明書発行件数	件				
届出件数	件				
斎場利用件数	件				
貸室①					
貸室②					
貸室③					
貸室④					
貸室⑤					
貸室⑥					
貸室⑦					
貸室⑧					
貸室⑨					
貸室⑩					
貸室⑪					
貸室⑫					
貸室⑬					
貸室⑭					
貸室⑮					
貸室⑯					
貸室⑰					
貸室⑱					
貸室⑳					

(日) 【グラフ対象区分の推移】



凡例 ◆ 年間開館日数(日)

《注記》

★グラフ対象指標区分

※貸室①～⑳の各年度表記は、次の通り。  
[利用コマ数], [利用可能コマ数]

備考

# 施設カルテ

基準日 2015/04/01

## 施設基本情報

施設番号 119 施設名 雄神 第4部分回機庫

## 財務情報

### ●歳出

区 分		(千円)			
		2013年度	2014年度	2015年度	
歳出合計		11	0	0	
内 需用費	消耗品費	-	-	-	
	燃料費(ガソリン・重油)	0	0	0	
	光熱水費	電気	3	0	0
		ガス	0	0	0
		水道	8	0	0
	修繕費	-	-	-	
外 訳	役員費	-	-	-	
	委託料	-	-	-	
	使用料及び賃借料	-	-	-	
	備品購入費	-	-	-	
	その他経費	-	-	-	

### ●運営人員数(人)

	2013年度	2014年度	2015年度
常勤	-	-	-
非常勤	-	-	-

※運営人員数の人件費は理論値です。

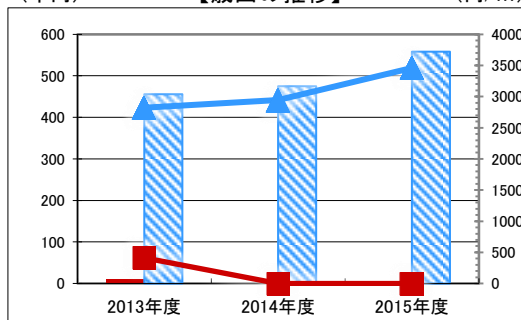
### ●歳入

区 分		(千円)		
		2013年度	2014年度	2015年度
歳入合計		0	0	0
内 訳	指定管理	利用料金(使用料)	-	-
		目的外使用料	-	-
		その他	-	-
	直営	使用料及び手数料	-	-
	目的外使用料	-	-	

### ●施設分類内コストランキング(金額の高い順)

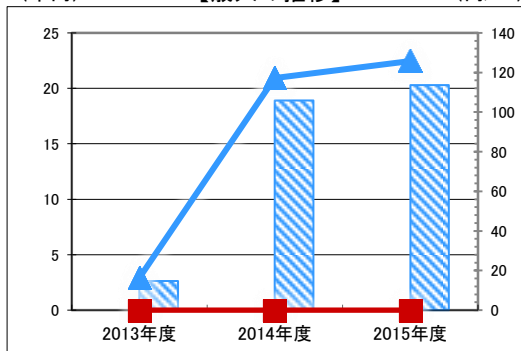
施設分類	消防施設	総施設数	195
区 分	総額(千円)	円/㎡	
2013年度	11 第140位	413	第105位
2014年度	0 -	0	-
2015年度	0 -	0	-

(千円) 【歳出の推移】 (円/㎡)



凡 当該施設 総額(千円) 延床面積あたり(円/㎡)  
例 分類平均 総額(千円) 延床面積あたり(円/㎡)

(千円) 【歳入の推移】 (円/㎡)



凡 当該施設 総額(千円) 延床面積あたり(円/㎡)  
例 分類平均 総額(千円) 延床面積あたり(円/㎡)

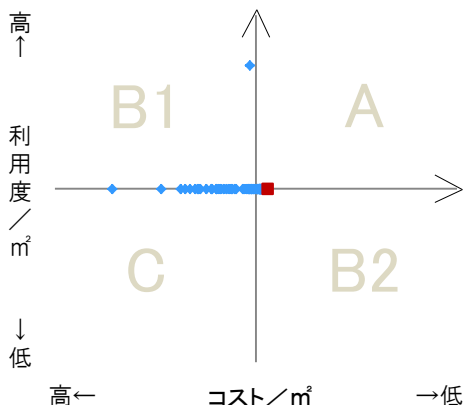
## 特記事項

施設メモ

## 費用対効果分析

【費用対効果分析(建物基本情報調査による定量的な分析)】

○費用対効果分析(㎡あたり利用度と㎡あたりコスト)



・軸の交差箇所は、用途を同じとする施設全体の平均値。  
・平均値は、基準年度のコスト、利用度の平均を使用。

区分	対応	費用対効果のとらえ方
A	継続	コストと利用度のバランスが良い
B1	コスト改善	コスト面の改善が必要
B2	利用度改善	利用度の改善が必要
C	見直し	コストと利用度のバランスが悪い

凡例: ■... 当該施設 ◆... 比較対象(分類)の他施設

※利用度...供給情報の★印の項目値



# 施設カルテ

施設番号 120 基準日 2015/04/01 出力日 2017/03/09

## 施設基本情報

施設名	可知 第3部分団機庫NO1		
所在地(住所)	東区目黒町0206-003-00		
所管局区室課	消防局消防企画総務課		
FM大分類	行政事務系施設	FM中分類	消防施設
財産中分類	公用財産	地区	西大寺(本庁管轄区域)
財産小分類	消防施設	財産細分類	分団機庫
中学校区	旭東中学校	小学校区	芥子山小学校
複合化状況	無	防災上必要な施設	防災業務施設
管理運営	直営	延床面積	7.00 m <sup>2</sup>
目的外使用	無	建築面積	7.00 m <sup>2</sup>
土地所有状況	—	敷地面積	7.14 m <sup>2</sup>



施設概要	消防施設 分団機庫
------	-----------

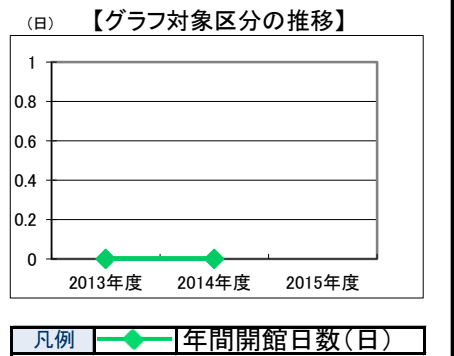
設置目的	火災を予防し、警戒し及び鎮圧し、国民の生命、身体及び財産を火災から保護するとともに、火災又は地震等の災害による被害を軽減するほか、災害等による傷病者の搬送を適切に行い、もつて安寧秩序を保持し、社会公共の福祉の増進に資する
------	--

設置根拠	消防法 消防組織法
------	-----------

用途地域	第二種住居地域	法定容積率	200 %	法定建蔽率	60 %					
用途地域以外の指定地域	指定なし	全棟数	1 棟	駐車台数	1 台					
設備整備状況	備蓄用倉庫	×	環境配慮	出入口	×	ハザードマップ指定	洪水時の浸水深	1.0~2.0m未満		
	災害用備蓄の有無	×		廊下等	×		津波時の浸水深	指定なし		
	冷暖房設備	×		階段	×		地震・危険度	建物全壊率が3~5%の地域		
	通信設備	×		昇降機	×		地震・揺れやすさ	震度6弱の地域		
	調理設備	×		便所	×		地震・液状化危険度	きわめて高い		
	入浴設備	×		分煙対策	全面禁煙		駐車場	×	土砂災害計画区域等	指定なし
	代替電源設備	×		アスベストの使用	無		開設年月日	1900/01/01	供用廃止日	—

## 供給情報

区分	単位	2013年度	2014年度	2015年度	注記
年間開館日数	日				★
1日当たり運営時間	時間				
在籍者数	人				
利用者数	人				
定員数	人				
蔵書冊数	冊				
貸出冊数	冊				
病床数	床				
入院延人数	人				
外来患者延人数	人				
救急患者数	人				
管理戸数	戸				
入居戸数	戸				
収容台数	台				
利用台数	台				
契約利用台数	台				
証明書発行件数	件				
届出件数	件				
斎場利用件数	件				
貸室①					
貸室②					
貸室③					
貸室④					
貸室⑤					
貸室⑥					
貸室⑦					
貸室⑧					
貸室⑨					
貸室⑩					
貸室⑪					
貸室⑫					
貸室⑬					
貸室⑭					
貸室⑮					
貸室⑯					
貸室⑰					
貸室⑱					
貸室⑳					



《注記》  
 ★グラフ対象指標区分  
 ※貸室①～⑳の各年度表記は、次の通り。  
 [利用コマ数], [利用可能コマ数]

備考

# 施設カルテ

基準日 2015/04/01

## 施設基本情報

施設番号 120 施設名 可知 第3部分回機庫NO1

## 財務情報

### ●歳出

区 分		(千円)			
		2013年度	2014年度	2015年度	
歳出合計		30	11	11	
内 需用費	消耗品費	-	-	-	
	燃料費(ガソリン・重油)	0	0	0	
	光熱水費	電気	22	3	2
		ガス	0	0	0
		水道	8	9	9
	修繕費	-	-	-	
外 訳	役員費	-	-	-	
	委託料	-	-	-	
	使用料及び賃借料	-	-	-	
	備品購入費	-	-	-	
	その他経費	-	-	-	

### ●運営人員数(人)

区 分	2013年度	2014年度	2015年度
常勤	-	-	-
非常勤	-	-	-

※運営人員数の人件費は理論値です。

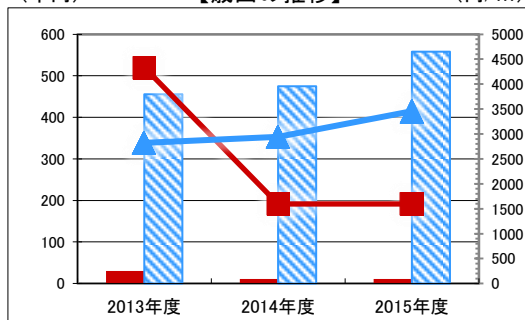
### ●歳入

区 分		(千円)			
		2013年度	2014年度	2015年度	
歳入合計		0	0	0	
内 訳	指定管理	利用料金 (使用料)	-	-	-
		目的外使用料	-	-	-
		その他	-	-	-
	直営	使用料及び手数料	-	-	-
	目的外使用料	-	-	-	

### ●施設分類内コストランキング(金額の高い順)

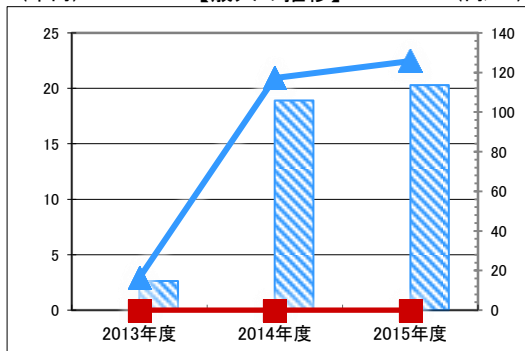
施設分類	消防施設	総施設数	195
区 分	総額(千円)		円/㎡
2013年度	30	第57位	4,335 第14位
2014年度	11	第143位	1,602 第35位
2015年度	11	第139位	1,596 第36位

(千円) 【歳出の推移】 (円/㎡)



凡 当該施設 総額(千円) 延床面積あたり(円/㎡)  
例 分類平均 総額(千円) 延床面積あたり(円/㎡)

(千円) 【歳入の推移】 (円/㎡)



凡 当該施設 総額(千円) 延床面積あたり(円/㎡)  
例 分類平均 総額(千円) 延床面積あたり(円/㎡)

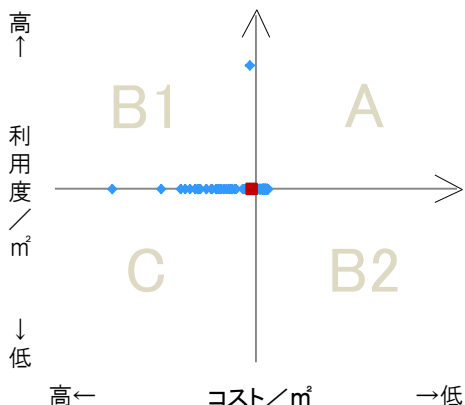
## 特記事項

施設メモ

## 費用対効果分析

【費用対効果分析(建物基本情報調査による定量的な分析)】

○費用対効果分析(㎡あたり利用度と㎡あたりコスト)



・軸の交差箇所は、用途を同じとする施設全体の平均値。  
・平均値は、基準年度のコスト、利用度の平均を使用。

区分	対応	費用対効果のとらえ方
A	継続	コストと利用度のバランスが良い
B1	コスト改善	コスト面の改善が必要
B2	利用度改善	利用度の改善が必要
C	見直し	コストと利用度のバランスが悪い

凡例: ■ ... 当該施設 ◆ ... 比較対象(分類)の他施設

※利用度...供給情報の★印の項目値





# 施設カルテ

施設番号 122 基準日 2015/04/01 出力日 2017/03/09

## 施設基本情報

施設名	金岡 分団機庫		
所在地(住所)	東区金岡東町二丁目0659-000-00		
所管局区室課	消防局消防企画総務課		
FM大分類	行政事務系施設	FM中分類	消防施設
財産中分類	公用財産	地区	西大寺(本庁管轄区域)
財産小分類	消防施設	財産細分類	分団機庫
中学校区	西大寺中学校	小学校区	西大寺南小学校
複合化状況	無	防災上必要な施設	防災業務施設
管理運営	直営	延床面積	53.00 m <sup>2</sup>
目的外使用	無	建築面積	53.00 m <sup>2</sup>
土地所有状況	—	敷地面積	— m <sup>2</sup>



**施設概要** 消防施設 分団機庫

**設置目的** 火災を予防し、警戒し及び鎮圧し、国民の生命、身体及び財産を火災から保護するとともに、火災又は地震等の災害による被害を軽減するほか、災害等による傷病者の搬送を適切に行い、もつて安寧秩序を保持し、社会公共の福祉の増進に資する

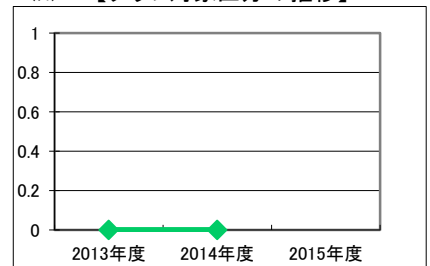
**設置根拠** 消防法、消防組織法

用途地域	第一種住居地域	法定容積率	200 %	法定建蔽率	60 %				
用途地域以外の指定地域	指定なし	全棟数	2 棟	駐車台数	1 台				
設備整備状況	備蓄用倉庫	×	環境配慮	出入口	×	ハザードマップ指定	洪水時の浸水深	0.5~1.0m未満	
	災害用備蓄の有無	×		廊下等	×	津波時の浸水深	0.3~1.0m未満	地震・危険度	建物全壊率が10~20%の地域
	冷暖房設備	○		階段	×	地震・揺れやすさ	震度6強の地域	地震・液状化危険度	きわめて高い
	通信設備	×		昇降機	×	地震・液状化危険度	きわめて高い	土砂災害計画区域等	指定なし
	調理設備	×		便所	×	開設年月日	1900/01/01	供用廃止日	—
	入浴設備	×		分煙対策	全面禁煙	駐車場	×		
	代替電源設備	×		アスベストの使用	無				

## 供給情報

区分	単位	2013年度	2014年度	2015年度	注記
年間開館日数	日				★
1日当たり運営時間	時間				
在籍者数	人				
利用者数	人				
定員数	人				
蔵書冊数	冊				
貸出冊数	冊				
病床数	床				
入院延人数	人				
外来患者延人数	人				
救急患者数	人				
管理戸数	戸				
入居戸数	戸				
収容台数	台				
利用台数	台				
契約利用台数	台				
証明書発行件数	件				
届出件数	件				
斎場利用件数	件				
貸室①					
貸室②					
貸室③					
貸室④					
貸室⑤					
貸室⑥					
貸室⑦					
貸室⑧					
貸室⑨					
貸室⑩					
貸室⑪					
貸室⑫					
貸室⑬					
貸室⑭					
貸室⑮					
貸室⑯					
貸室⑰					
貸室⑱					
貸室⑳					

(日) 【グラフ対象区分の推移】



凡例 ●—● 年間開館日数(日)

《注記》  
 ★グラフ対象指標区分  
 ※貸室①～⑳の各年度表記は、次の通り。  
 [利用コマ数], [利用可能コマ数]

備考

# 施設カルテ

基準日 2015/04/01

## 施設基本情報

施設番号	122	施設名	金岡 分回機庫
------	-----	-----	---------

## 財務情報

●歳出 (千円)

区分	2013年度	2014年度	2015年度		
歳出合計	33	58	54		
内 需用費	消耗品費	-	-	-	
	燃料費(ガソリン・重油)	0	0	0	
	光熱水費	電気	24	48	46
		ガス	0	0	0
		水道	9	9	8
	修繕費	-	-	-	
外 訳					
役員費	-	-	-		
委託料	-	-	-		
使用料及び賃借料	-	-	-		
備品購入費	-	-	-		
その他経費	-	-	-		

### ●運営人員数(人)

常勤	-	-	-
非常勤	-	-	-

※運営人員数の人件費は理論値です。

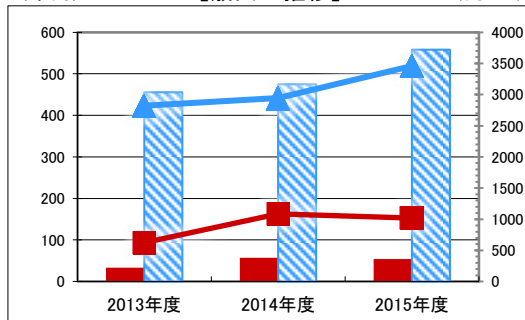
●歳入 (千円)

区分	2013年度	2014年度	2015年度	
歳入合計	0	0	0	
内 訳	指定管理			
	利用料金(使用料)	-	-	-
	目的外使用料	-	-	-
	その他	-	-	-
直営				
使用料及び手数料	-	-	-	
目的外使用料	-	-	-	

### ●施設分類内コストランキング(金額の高い順)

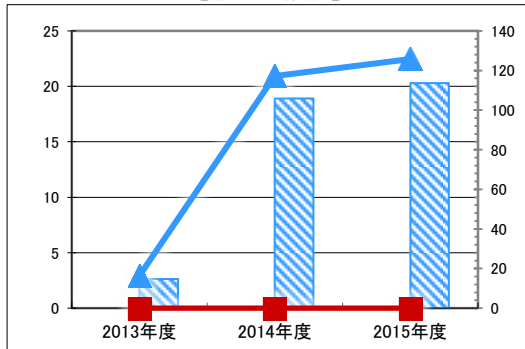
施設分類	消防施設	総施設数	195
区分	総額(千円)	円/㎡	
2013年度	33 第54位	624	第68位
2014年度	58 第34位	1,086	第43位
2015年度	54 第36位	1,020	第44位

(千円) 【歳出の推移】 (円/㎡)



凡 当該施設 総額(千円) 延床面積あたり(円/㎡)  
例 分類平均 総額(千円) 延床面積あたり(円/㎡)

(千円) 【歳入の推移】 (円/㎡)



凡 当該施設 総額(千円) 延床面積あたり(円/㎡)  
例 分類平均 総額(千円) 延床面積あたり(円/㎡)

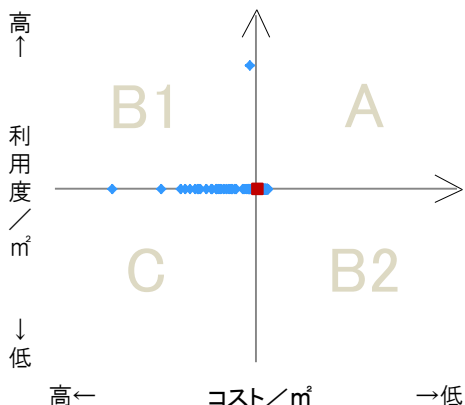
## 特記事項

施設メモ	
------	--

## 費用対効果分析

【費用対効果分析(建物基本情報調査による定量的な分析)】

○費用対効果分析(㎡あたり利用度と㎡あたりコスト)



・軸の交差箇所は、用途を同じとする施設全体の平均値。  
・平均値は、基準年度のコスト、利用度の平均を使用。

区分	対応	費用対効果のとらえ方
A	継続	コストと利用度のバランスが良い
B1	コスト改善	コスト面の改善が必要
B2	利用度改善	利用度の改善が必要
C	見直し	コストと利用度のバランスが悪い

凡例: ■ ... 当該施設 ◆ ... 比較対象(分類)の他施設

※利用度...供給情報の★印の項目値



# 施設カルテ

施設番号 123 基準日 2015/04/01 出力日 2017/03/09

## 施設基本情報

施設名	古都 分団機庫		
所在地(住所)	東区鉄0913-000-00		
所管局区室課	消防局消防企画総務課		
FM大分類	行政事務系施設	FM中分類	消防施設
財産中分類	公用財産	地区	西大寺(本庁管轄区域)
財産小分類	消防施設	財産細分類	分団機庫
中学校区	旭東中学校	小学校区	古都小学校
複合化状況	無	防災上必要な施設	防災業務施設
管理運営	直営	延床面積	20.01 m <sup>2</sup>
目的外使用	無	建築面積	20.01 m <sup>2</sup>
土地所有状況	—	敷地面積	20.01 m <sup>2</sup>



**施設概要** 消防施設 分団機庫

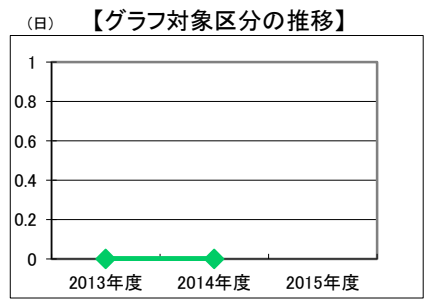
**設置目的** 火災を予防し、警戒し及び鎮圧し、国民の生命、身体及び財産を火災から保護するとともに、火災又は地震等の災害による被害を軽減するほか、災害等による傷病者の搬送を適切に行い、もつて安寧秩序を保持し、社会公共の福祉の増進に資する

**設置根拠** 消防法、消防組織法

用途地域	指定なし	法定容積率	200 %	法定建蔽率	60 %					
用途地域以外の指定地域	指定なし	全棟数	1 棟	駐車台数	1 台					
設備整備状況	備蓄用倉庫	×	環境配慮	出入口	×	ハザードマップ指定	洪水時の浸水深	指定なし		
	災害用備蓄の有無	×		廊下等	×		津波時の浸水深	指定なし		
	冷暖房設備	×		階段	×		地震・危険度	—		
	通信設備	×		昇降機	×		地震・揺れやすさ	震度6弱の地域		
	調理設備	×		便所	×		地震・液状化危険度	極めて低い		
	入浴設備	×		分煙対策	全面禁煙		駐車場	×	土砂災害計画区域等	警戒区域(土石流)
	代替電源設備	×		アスベストの使用	無		開設年月日	1900/01/01	供用廃止日	—

## 供給情報

区分	単位	2013年度	2014年度	2015年度	注記
年間開館日数	日				★
1日当たり運営時間	時間				
在籍者数	人				
利用者数	人				
定員数	人				
蔵書冊数	冊				
貸出冊数	冊				
病床数	床				
入院延人数	人				
外来患者延人数	人				
救急患者数	人				
管理戸数	戸				
入居戸数	戸				
収容台数	台				
利用台数	台				
契約利用台数	台				
証明書発行件数	件				
届出件数	件				
斎場利用件数	件				
貸室①					
貸室②					
貸室③					
貸室④					
貸室⑤					
貸室⑥					
貸室⑦					
貸室⑧					
貸室⑨					
貸室⑩					
貸室⑪					
貸室⑫					
貸室⑬					
貸室⑭					
貸室⑮					
貸室⑯					
貸室⑰					
貸室⑱					
貸室⑳					



凡例 ●—● 年間開館日数(日)

《注記》  
 ★グラフ対象指標区分  
 ※貸室①～⑳の各年度表記は、次の通り。  
 [利用コマ数], [利用可能コマ数]

備考

# 施設カルテ

基準日 2015/04/01

## 施設基本情報

施設番号 123 施設名 古都 分回機庫

## 財務情報

### ●歳出

区 分		(千円)			
		2013年度	2014年度	2015年度	
歳出合計		10	3	3	
内 需用費	消耗品費	-	-	-	
	燃料費(ガソリン・重油)	0	0	0	
	光熱水費	電気	10	3	3
		ガス	0	0	0
		水道	0	0	0
修繕費	-	-	-		
外 訳	役員費	-	-	-	
	委託料	-	-	-	
	使用料及び賃借料	-	-	-	
	備品購入費	-	-	-	
	その他経費	-	-	-	

### ●運営人員数(人)

	2013年度	2014年度	2015年度
常勤	-	-	-
非常勤	-	-	-

※運営人員数の人件費は理論値です。

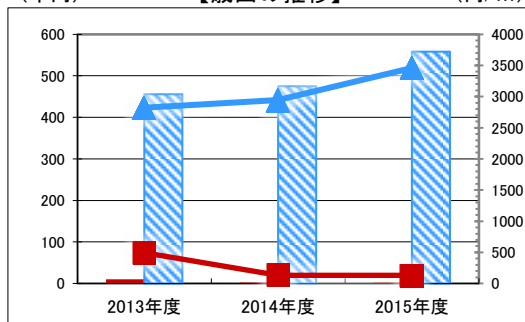
### ●歳入

区 分		(千円)		
		2013年度	2014年度	2015年度
歳入合計		0	0	0
内 訳	指定管理	利用料金 (使用料)	-	-
		目的外使用料	-	-
		その他	-	-
	直営	使用料及び手数料	-	-
	目的外使用料	-	-	

### ●施設分類内コストランキング(金額の高い順)

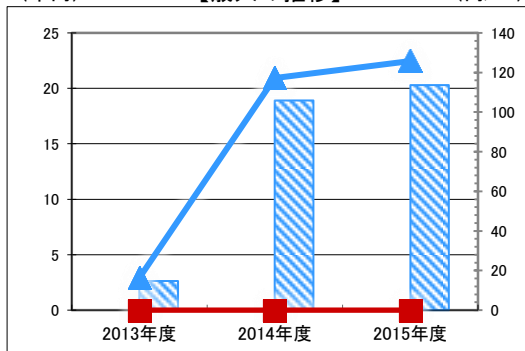
施設分類	消防施設	総施設数	195
区 分	総額(千円)	円/㎡	
2013年度	10 第148位	496	第86位
2014年度	3 第176位	136	第171位
2015年度	3 第178位	132	第170位

(千円) 【歳出の推移】 (円/㎡)



凡 当該施設 総額(千円) 延床面積あたり(円/㎡)  
例 分類平均 総額(千円) 延床面積あたり(円/㎡)

(千円) 【歳入の推移】 (円/㎡)



凡 当該施設 総額(千円) 延床面積あたり(円/㎡)  
例 分類平均 総額(千円) 延床面積あたり(円/㎡)

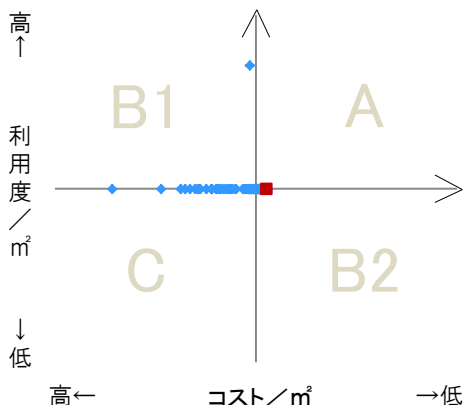
## 特記事項

施設メモ

## 費用対効果分析

【費用対効果分析(建物基本情報調査による定量的な分析)】

○費用対効果分析(㎡あたり利用度と㎡あたりコスト)



・軸の交差箇所は、用途を同じとする施設全体の平均値。  
・平均値は、基準年度のコスト、利用度の平均を使用。

区分	対応	費用対効果のとらえ方
A	継続	コストと利用度のバランスが良い
B1	コスト改善	コスト面の改善が必要
B2	利用度改善	利用度の改善が必要
C	見直し	コストと利用度のバランスが悪い

凡例: ■... 当該施設 ◆... 比較対象(分類)の他施設

※利用度...供給情報の★印の項目値



# 施設カルテ

施設番号	124	基準日	2015/04/01	出力日	2017/03/09
<b>施設基本情報</b>					
施設名	太伯 分団機庫				
所在地(住所)	東区乙子0776-001-00				
所管局区室課	消防局消防企画総務課				
FM大分類	行政事務系施設	FM中分類	消防施設		
財産中分類	公用財産	地区	西大寺(本庁管轄区域)		
財産小分類	消防施設	財産細分類	分団機庫		
中学校区	山南中学校	小学校区	太伯小学校		
複合化状況	無	防災上必要な施設	防災業務施設		
管理運営	直営	延床面積	14.58 m <sup>2</sup>		
目的外使用	無	建築面積	14.58 m <sup>2</sup>		
土地所有状況	—	敷地面積	14.58 m <sup>2</sup>		

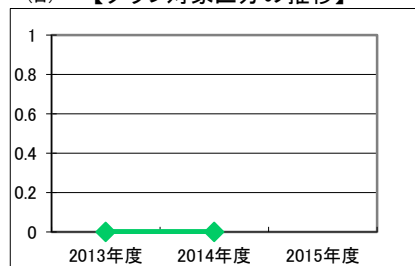


施設概要	消防施設 分団機庫							
設置目的	火災を予防し、警戒し及び鎮圧し、国民の生命、身体及び財産を火災から保護するとともに、火災又は地震等の災害による被害を軽減するほか、災害等による傷病者の搬送を適切に行い、もつて安寧秩序を保持し、社会公共の福祉の増進に資する							
設置根拠	消防法、消防組織法							
用途地域	指定なし	法定容積率	200 %	法定建蔽率	60 %			
用途地域以外の指定地域	指定なし	全棟数	1 棟	駐車台数	1 台			
設備整備状況	備蓄用倉庫	×	環境配慮	自然エネルギー・太陽光	×	ハザードマップ指定	洪水時の浸水深	0.5~1.0m未満
	災害用備蓄の有無	×		屋上緑化・壁面緑化	×		津波時の浸水深	0.01~0.3m未満
	冷暖房設備	×		設備(電気)	×		地震・危険度	建物全壊率が10~20%の地域
	通信設備	×		設備(雨水・中水)	×		地震・揺れやすさ	震度6弱の地域
	調理設備	×		その他省エネ	×		地震・液状化危険度	きわめて高い
	入浴設備	×		分煙対策	全面禁煙		駐車台数	1 台
	代替電源設備	×		アスベストの使用	無		開設年月日	1969/02/18
							供用廃止日	—

## 供給情報

区分	単位	2013年度	2014年度	2015年度	注記
年間開館日数	日				★
1日当たり運営時間	時間				
在籍者数	人				
利用者数	人				
定員数	人				
蔵書冊数	冊				
貸出冊数	冊				
病床数	床				
入院延人数	人				
外来患者延人数	人				
救急患者数	人				
管理戸数	戸				
入居戸数	戸				
収容台数	台				
利用台数	台				
契約利用台数	台				
証明書発行件数	件				
届出件数	件				
斎場利用件数	件				
貸室①					
貸室②					
貸室③					
貸室④					
貸室⑤					
貸室⑥					
貸室⑦					
貸室⑧					
貸室⑨					
貸室⑩					
貸室⑪					
貸室⑫					
貸室⑬					
貸室⑭					
貸室⑮					
貸室⑯					
貸室⑰					
貸室⑱					
貸室⑳					

(日) 【グラフ対象区分の推移】



凡例 ●—● 年間開館日数(日)

《注記》

★グラフ対象指標区分

※貸室①～⑳の各年度表記は、次の通り。

[利用コマ数], [利用可能コマ数]

備考



# 施設カルテ

基準日 2015/04/01

## 施設基本情報

施設番号 124 施設名 太伯 分回機庫

## 財務情報

### ●歳出

区 分		(千円)			
		2013年度	2014年度	2015年度	
歳出合計		26	14	15	
内 需用費	消耗品費	-	-	-	
	燃料費(ガソリン・重油)	0	0	0	
	光熱水費	電気	26	14	15
		ガス	0	0	0
		水道	0	0	0
	修繕費	-	-	-	
外 訳	役員費	-	-	-	
	委託料	-	-	-	
	使用料及び賃借料	-	-	-	
	備品購入費	-	-	-	
	その他経費	-	-	-	

### ●運営人員数(人)

種別	2013年度	2014年度	2015年度
常勤	-	-	-
非常勤	-	-	-

※運営人員数の人件費は理論値です。

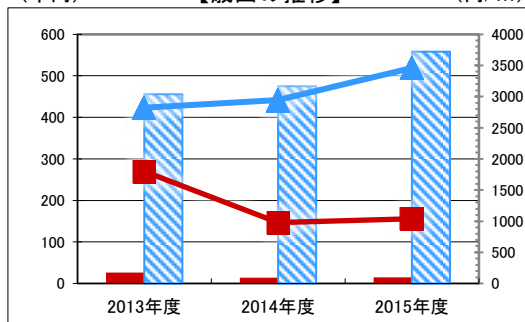
### ●歳入

区 分		(千円)			
		2013年度	2014年度	2015年度	
歳入合計		0	0	0	
内 訳	指定管理	利用料金 (使用料)	-	-	-
		目的外使用料	-	-	-
		その他	-	-	-
	直営	使用料及び手数料	-	-	-
	目的外使用料	-	-	-	

### ●施設分類内コストランキング(金額の高い順)

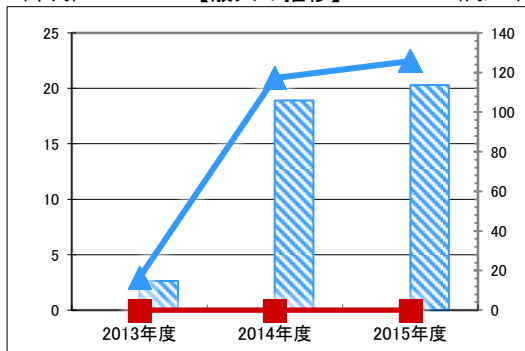
施設分類	消防施設	総施設数	195
区 分	総額(千円)		円/㎡
2013年度	26	第69位	1,798 第35位
2014年度	14	第128位	978 第50位
2015年度	15	第122位	1,039 第43位

(千円) 【歳出の推移】 (円/㎡)



凡 当該施設 総額(千円) 延床面積あたり(円/㎡)  
例 分類平均 総額(千円) 延床面積あたり(円/㎡)

(千円) 【歳入の推移】 (円/㎡)



凡 当該施設 総額(千円) 延床面積あたり(円/㎡)  
例 分類平均 総額(千円) 延床面積あたり(円/㎡)

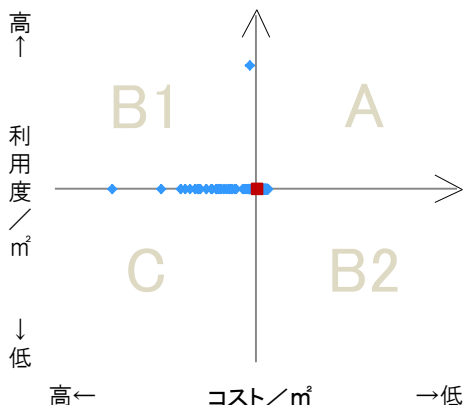
## 特記事項

施設メモ

## 費用対効果分析

【費用対効果分析(建物基本情報調査による定量的な分析)】

○費用対効果分析(㎡あたり利用度と㎡あたりコスト)



・軸の交差箇所は、用途を同じとする施設全体の平均値。  
・平均値は、基準年度のコスト、利用度の平均を使用。

区分	対応	費用対効果のとらえ方
A	継続	コストと利用度のバランスが良い
B1	コスト改善	コスト面の改善が必要
B2	利用度改善	利用度の改善が必要
C	見直し	コストと利用度のバランスが悪い

凡例: ■... 当該施設 ◆... 比較対象(分類)の他施設

※利用度...供給情報の★印の項目値



# 施設カルテ

施設番号	125	基準日	2015/04/01	出力日	2017/03/09
------	-----	-----	------------	-----	------------

## 施設基本情報

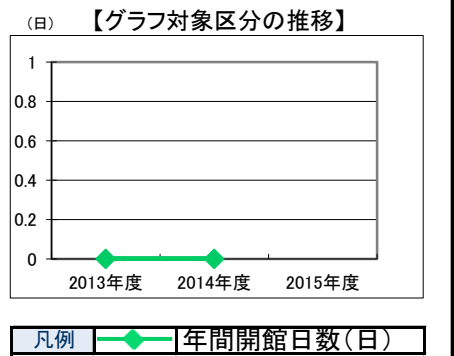
施設名				豊 第2分団機庫	
所在地(住所)				東区西大寺川口0165-000-00	
所管局区室課				消防局消防企画総務課	
FM大分類	行政事務系施設	FM中分類	消防施設		
財産中分類	公用財産	地区	西大寺(本庁管轄区域)		
財産小分類	消防施設	財産細分類	分団機庫		
中学校区	西大寺中学校	小学校区	豊小学校		
複合化状況	無	防災上必要な施設	防災業務施設		
管理運営	直営	延床面積	11.25 m <sup>2</sup>		
目的外使用	無	建築面積	11.25 m <sup>2</sup>		
土地所有状況	—	敷地面積	11.25 m <sup>2</sup>		



施設概要	消防施設 分団機庫				
設置目的	火災を予防し、警戒し及び鎮圧し、国民の生命、身体及び財産を火災から保護するとともに、火災又は地震等の災害による被害を軽減するほか、災害等による傷病者の搬送を適切に行い、もつて安寧秩序を保持し、社会公共の福祉の増進に資する				
設置根拠	消防法、消防組織法				
用途地域	第一種中高層住居専用地域	法定容積率	200 %	法定建蔽率	60 %
用途地域以外の指定地域	指定なし	全棟数	1 棟	駐車台数	1 台
設備整備状況	備蓄用倉庫	×	環境配慮 自然エネルギー・太陽光 屋上緑化・壁面緑化 設備(電気) 設備(雨水・中水) その他省エネ 分煙対策 全面禁煙 アスベストの使用	×	ハザードマップ指定 洪水時の浸水深 津波時の浸水深 地震・危険度 地震・揺れやすさ 地震・液状化危険度 土砂災害計画区域等
	災害用備蓄の有無	×		×	
	冷暖房設備	×		×	
	通信設備	×		×	
	調理設備	×		×	
	入浴設備	×		×	
	代替電源設備	×		×	
	出入口	×		ハザードマップ指定	
廊下等	×	ハザードマップ指定			
階段	×	ハザードマップ指定			
昇降機	×	ハザードマップ指定			
便所	×	ハザードマップ指定			
駐車場	×	ハザードマップ指定			
開設年月日	1969/02/18		供用廃止日	—	

## 供給情報

区分	単位	2013年度	2014年度	2015年度	注記
年間開館日数	日				★
1日当たり運営時間	時間				
在籍者数	人				
利用者数	人				
定員数	人				
蔵書冊数	冊				
貸出冊数	冊				
病床数	床				
入院延人数	人				
外来患者延人数	人				
救急患者数	人				
管理戸数	戸				
入居戸数	戸				
収容台数	台				
利用台数	台				
契約利用台数	台				
証明書発行件数	件				
届出件数	件				
斎場利用件数	件				
貸室①					
貸室②					
貸室③					
貸室④					
貸室⑤					
貸室⑥					
貸室⑦					
貸室⑧					
貸室⑨					
貸室⑩					
貸室⑪					
貸室⑫					
貸室⑬					
貸室⑭					
貸室⑮					
貸室⑯					
貸室⑰					
貸室⑱					
貸室⑳					



《注記》  
 ★グラフ対象指標区分  
 ※貸室①～⑳の各年度表記は、次の通り。  
 [利用コマ数], [利用可能コマ数]

備考

# 施設カルテ

基準日 2015/04/01

## 施設基本情報

施設番号 125 施設名 豊 第2分団機庫

## 財務情報

### ●歳出

区 分		(千円)			
		2013年度	2014年度	2015年度	
歳出合計		21	4	4	
内 需用費	消耗品費	-	-	-	
	燃料費(ガソリン・重油)	0	0	0	
	光熱水費	電気	21	4	4
		ガス	0	0	0
		水道	0	0	0
修繕費	-	-	-		
外 訳	役員費	-	-	-	
	委託料	-	-	-	
	使用料及び賃借料	-	-	-	
	備品購入費	-	-	-	
	その他経費	-	-	-	

### ●運営人員数(人)

	2013年度	2014年度	2015年度
常勤	-	-	-
非常勤	-	-	-

※運営人員数の人件費は理論値です。

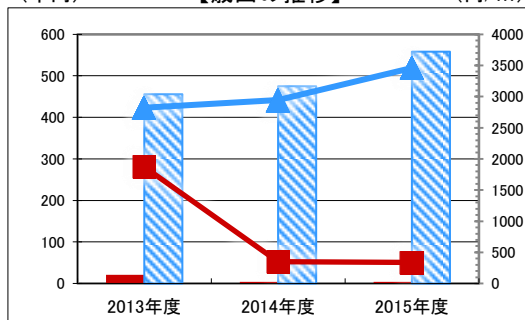
### ●歳入

区 分		(千円)		
		2013年度	2014年度	2015年度
歳入合計		0	0	0
内 訳	指定管理	利用料金 (使用料)	-	-
		目的外使用料	-	-
		その他	-	-
	直営	使用料及び手数料	-	-
	目的外使用料	-	-	

### ●施設分類内コストランキング(金額の高い順)

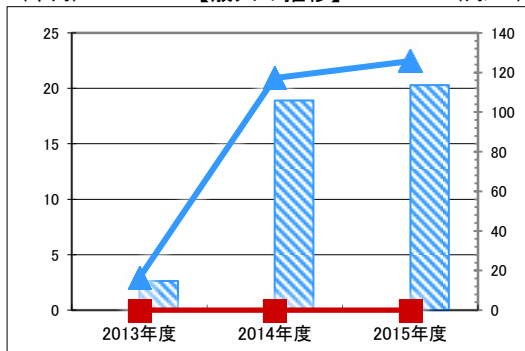
施設分類	消防施設	総施設数	195
区 分	総額(千円)	円/㎡	
2013年度	21 第97位	1,872	第33位
2014年度	4 第175位	353	第126位
2015年度	4 第176位	339	第120位

(千円) 【歳出の推移】 (円/㎡)



凡 当該施設 総額(千円) 延床面積あたり(円/㎡)  
例 分類平均 総額(千円) 延床面積あたり(円/㎡)

(千円) 【歳入の推移】 (円/㎡)



凡 当該施設 総額(千円) 延床面積あたり(円/㎡)  
例 分類平均 総額(千円) 延床面積あたり(円/㎡)

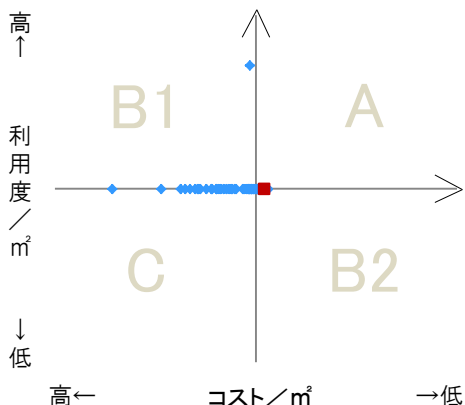
## 特記事項

施設メモ

## 費用対効果分析

【費用対効果分析(建物基本情報調査による定量的な分析)】

○費用対効果分析(㎡あたり利用度と㎡あたりコスト)



・軸の交差箇所は、用途を同じとする施設全体の平均値。  
・平均値は、基準年度のコスト、利用度の平均を使用。

区分	対応	費用対効果のとらえ方
A	継続	コストと利用度のバランスが良い
B1	コスト改善	コスト面の改善が必要
B2	利用度改善	利用度の改善が必要
C	見直し	コストと利用度のバランスが悪い

凡例: ■ ... 当該施設 ◆ ... 比較対象(分類)の他施設

※利用度...供給情報の★印の項目値



# 施設カルテ

施設番号	126	基準日	2015/04/01	出力日	2017/03/09
------	-----	-----	------------	-----	------------

## 施設基本情報

施設名				豊 第6部分団機庫	
所在地(住所)				東区長沼0620-002-00	
所管局区室課				消防局消防企画総務課	
FM大分類	行政事務系施設	FM中分類	消防施設		
財産中分類	公用財産	地区	西大寺(本庁管轄区域)		
財産小分類	消防施設	財産細分類	分団機庫		
中学校区	西大寺中学校	小学校区	豊小学校		
複合化状況	無	防災上必要な施設	防災業務施設		
管理運営	直営	延床面積	12.00 m <sup>2</sup>		
目的外使用	無	建築面積	12.00 m <sup>2</sup>		
土地所有状況	—	敷地面積	12.00 m <sup>2</sup>		



施設概要	消防施設 分団機庫				
------	-----------	--	--	--	--

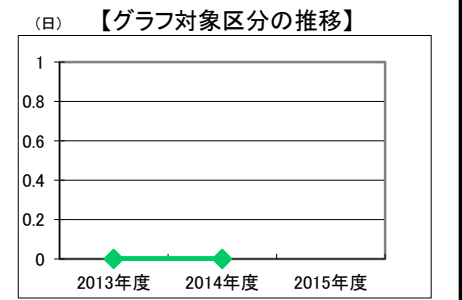
設置目的	火災を予防し、警戒し及び鎮圧し、国民の生命、身体及び財産を火災から保護するとともに、火災又は地震等の災害による被害を軽減するほか、災害等による傷病者の搬送を適切に行い、もつて安寧秩序を保持し、社会公共の福祉の増進に資する				
------	--	--	--	--	--

設置根拠	消防法、消防組織法				
------	-----------	--	--	--	--

用途地域	指定なし	法定容積率	200 %	法定建蔽率	60 %			
用途地域以外の指定地域	指定なし	全棟数	1棟	駐車台数	1台			
設備整備状況	備蓄用倉庫	×	環境配慮	自然エネルギー・太陽光	×	ハザードマップ指定	洪水時の浸水深	0.5~1.0m未満
	災害用備蓄の有無	×		屋上緑化・壁面緑化	×		津波時の浸水深	0.01~0.3m未満
	冷暖房設備	×		設備(電気)	×		地震・危険度	建物全壊率が3~5%の地域
	通信設備	×		設備(雨水・中水)	×		地震・揺れやすさ	震度6弱の地域
	調理設備	×		その他省エネ	×		地震・液状化危険度	高い
	入浴設備	×		分煙対策	全面禁煙		土砂災害計画区域等	警戒区域(土石流)
	代替電源設備	×		アスベストの使用	無		開設年月日	1969/02/18
							供用廃止日	—

## 供給情報

区分	単位	2013年度	2014年度	2015年度	注記
年間開館日数	日				★
1日当たり運営時間	時間				
在籍者数	人				
利用者数	人				
定員数	人				
蔵書冊数	冊				
貸出冊数	冊				
病床数	床				
入院延人数	人				
外来患者延人数	人				
救急患者数	人				
管理戸数	戸				
入居戸数	戸				
収容台数	台				
利用台数	台				
契約利用台数	台				
証明書発行件数	件				
届出件数	件				
斎場利用件数	件				
貸室①					
貸室②					
貸室③					
貸室④					
貸室⑤					
貸室⑥					
貸室⑦					
貸室⑧					
貸室⑨					
貸室⑩					
貸室⑪					
貸室⑫					
貸室⑬					
貸室⑭					
貸室⑮					
貸室⑯					
貸室⑰					
貸室⑱					
貸室⑳					



凡例 ◆ 年間開館日数(日)

《注記》  
 ★グラフ対象指標区分  
 ※貸室①～⑳の各年度表記は、次の通り。  
 [利用コマ数], [利用可能コマ数]

備考

# 施設カルテ

基準日 2015/04/01

## 施設基本情報

施設番号 126 施設名 豊 第6部分回機庫

## 財務情報

### ●歳出

区 分		(千円)			
		2013年度	2014年度	2015年度	
歳出合計		21	17	17	
内 需用費	消耗品費	-	-	-	
	燃料費(ガソリン・重油)	0	0	0	
	光熱水費	電気	21	17	17
		ガス	0	0	0
		水道	0	0	0
修繕費	-	-	-		
外 訳	役員費	-	-	-	
	委託料	-	-	-	
	使用料及び賃借料	-	-	-	
	備品購入費	-	-	-	
	その他経費	-	-	-	

### ●運営人員数(人)

常勤	-	-	-
非常勤	-	-	-

※運営人員数の人件費は理論値です。

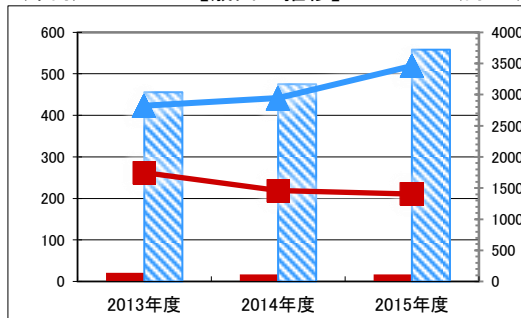
### ●歳入

区 分		(千円)			
		2013年度	2014年度	2015年度	
歳入合計		0	0	0	
内 訳	指定管理	利用料金 (使用料)	-	-	-
		目的外使用料	-	-	-
		その他	-	-	-
	直営	使用料及び手数料	-	-	-
	目的外使用料	-	-	-	

### ●施設分類内コストランキング(金額の高い順)

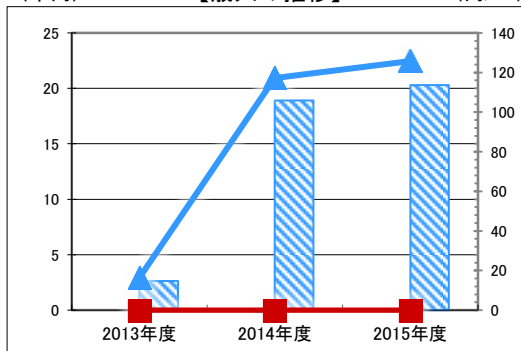
施設分類	消防施設	総施設数	195
区 分	総額(千円)		円/㎡
2013年度	21	第99位	1,748 第37位
2014年度	17	第117位	1,458 第37位
2015年度	17	第118位	1,404 第38位

(千円) 【歳出の推移】 (円/㎡)



凡 当該施設 総額(千円) 延床面積あたり(円/㎡)  
例 分類平均 総額(千円) 延床面積あたり(円/㎡)

(千円) 【歳入の推移】 (円/㎡)



凡 当該施設 総額(千円) 延床面積あたり(円/㎡)  
例 分類平均 総額(千円) 延床面積あたり(円/㎡)

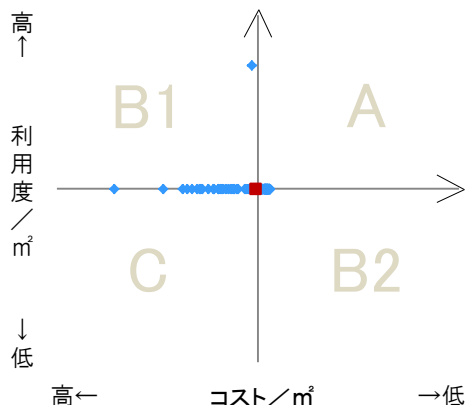
## 特記事項

施設メモ

## 費用対効果分析

【費用対効果分析(建物基本情報調査による定量的な分析)】

○費用対効果分析(㎡あたり利用度と㎡あたりコスト)



・軸の交差箇所は、用途を同じとする施設全体の平均値。  
・平均値は、基準年度のコスト、利用度の平均を使用。

区分	対応	費用対効果のとらえ方
A	継続	コストと利用度のバランスが良い
B1	コスト改善	コスト面の改善が必要
B2	利用度改善	利用度の改善が必要
C	見直し	コストと利用度のバランスが悪い

凡例: ■ ... 当該施設 ◆ ... 比較対象(分類)の他施設

※利用度...供給情報の★印の項目値





# 施設カルテ

施設番号 127 基準日 2015/04/01 出力日 2017/03/09

## 施設基本情報

施設名	平島 分団機庫		
所在地(住所)	東区南古都0004-033-00		
所管局区室課	消防局消防企画総務課		
FM大分類	行政事務系施設	FM中分類	消防施設
財産中分類	公用財産	地区	上道
財産小分類	消防施設	財産細分類	分団機庫
中学校区	上道中学校	小学校区	平島小学校
複合化状況	無	防災上必要な施設	防災業務施設
管理運営	直営	延床面積	20.00 m <sup>2</sup>
目的外使用	無	建築面積	20.00 m <sup>2</sup>
土地所有状況	—	敷地面積	— m <sup>2</sup>



施設概要 消防施設 分団機庫

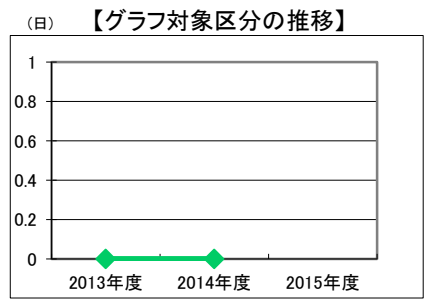
設置目的 火災を予防し、警戒し及び鎮圧し、国民の生命、身体及び財産を火災から保護するとともに、火災又は地震等の災害による被害を軽減するほか、災害等による傷病者の搬送を適切に行い、もつて安寧秩序を保持し、社会公共の福祉の増進に資する

設置根拠 消防法、消防組織法

用途地域	第一種住居地域	法定容積率	200 %	法定建蔽率	60 %					
用途地域以外の指定地域	指定なし	全棟数	1 棟	駐車台数	1 台					
設備整備状況	備蓄用倉庫	×	環境配慮	出入口	×	ハザードマップ指定	洪水時の浸水深	0.01~0.5m未満		
	災害用備蓄の有無	×		廊下等	×		津波時の浸水深	指定なし		
	冷暖房設備	×		階段	×		地震・危険度	—		
	通信設備	×		昇降機	×		地震・揺れやすさ	震度6弱の地域		
	調理設備	×		便所	×		地震・液状化危険度	高い		
	入浴設備	×		分煙対策	全面禁煙		駐車台数	×	土砂災害計画区域等	指定なし
	代替電源設備	×		アスベストの使用	無		開設年月日	1971/05/01	供用廃止日	—

## 供給情報

区分	単位	2013年度	2014年度	2015年度	注記
年間開館日数	日				★
1日当たり運営時間	時間				
在籍者数	人				
利用者数	人				
定員数	人				
蔵書冊数	冊				
貸出冊数	冊				
病床数	床				
入院延人数	人				
外来患者延人数	人				
救急患者数	人				
管理戸数	戸				
入居戸数	戸				
収容台数	台				
利用台数	台				
契約利用台数	台				
証明書発行件数	件				
届出件数	件				
斎場利用件数	件				
貸室①					
貸室②					
貸室③					
貸室④					
貸室⑤					
貸室⑥					
貸室⑦					
貸室⑧					
貸室⑨					
貸室⑩					
貸室⑪					
貸室⑫					
貸室⑬					
貸室⑭					
貸室⑮					
貸室⑯					
貸室⑰					
貸室⑱					
貸室⑳					



凡例 ●—● 年間開館日数(日)

《注記》  
 ★グラフ対象指標区分  
 ※貸室①～⑳の各年度表記は、次の通り。  
 [利用コマ数], [利用可能コマ数]

備考

# 施設カルテ

基準日 2015/04/01

## 施設基本情報

施設番号 127 施設名 平島 分回機庫

## 財務情報

### ●歳出

区 分		2013年度	2014年度	2015年度	
歳出合計		0	0	0	
内 需用費	消耗品費	-	-	-	
	燃料費(ガソリン・重油)	0	0	0	
	光熱水費	電気	0	0	0
		ガス	0	0	0
		水道	0	0	0
	修繕費	-	-	-	
外 訳	役員費	-	-	-	
委託料	-	-	-		
使用料及び賃借料	-	-	-		
備品購入費	-	-	-		
その他経費	-	-	-		

### ●運営人員数(人)

区分	2013年度	2014年度	2015年度
常勤	-	-	-
非常勤	-	-	-

※運営人員数の人件費は理論値です。

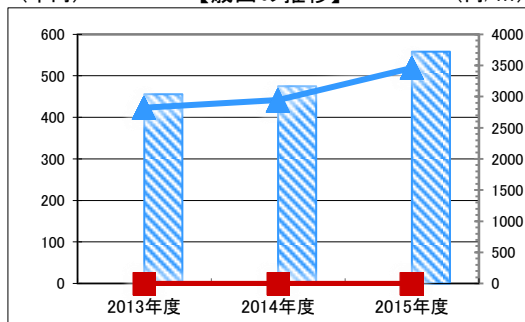
### ●歳入

区 分		2013年度	2014年度	2015年度
歳入合計		0	0	0
内 指定管理	利用料金 (使用料)	-	-	-
	目的外使用料	-	-	-
	その他	-	-	-
	外 訳	直営	使用料及び手数料	-
目的外使用料	-	-	-	

### ●施設分類内コストランキング(金額の高い順)

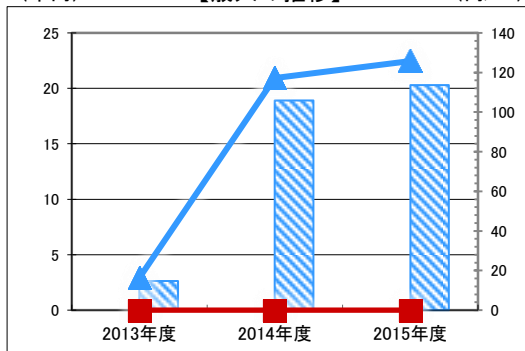
施設分類	消防施設	総施設数	195
区 分	総額(千円)	円/㎡	
2013年度	0	0	-
2014年度	0	0	-
2015年度	0	0	-

(千円) 【歳出の推移】 (円/㎡)



凡 当該施設 総額(千円) 延床面積あたり(円/㎡)  
例 分類平均 総額(千円) 延床面積あたり(円/㎡)

(千円) 【歳入の推移】 (円/㎡)



凡 当該施設 総額(千円) 延床面積あたり(円/㎡)  
例 分類平均 総額(千円) 延床面積あたり(円/㎡)

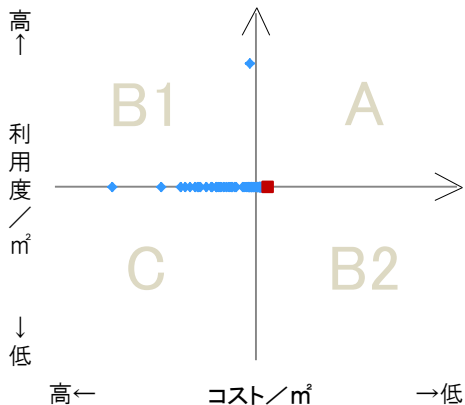
## 特記事項

施設メモ

## 費用対効果分析

【費用対効果分析(建物基本情報調査による定量的な分析)】

○費用対効果分析(㎡あたり利用度と㎡あたりコスト)



・軸の交差箇所は、用途を同じとする施設全体の平均値。  
・平均値は、基準年度のコスト、利用度の平均を使用。

区分	対応	費用対効果のとらえ方
A	継続	コストと利用度のバランスが良い
B1	コスト改善	コスト面の改善が必要
B2	利用度改善	利用度の改善が必要
C	見直し	コストと利用度のバランスが悪い

凡例: ■... 当該施設 ◆... 比較対象(分類)の他施設

※利用度...供給情報の★印の項目値



# 施設カルテ

施設番号 128 基準日 2015/04/01 出力日 2017/03/09

## 施設基本情報

施設名	芳野 分団機庫		
所在地(住所)	東区浅越0288-001-00		
所管局区室課	消防局消防企画総務課		
FM大分類	行政事務系施設	FM中分類	消防施設
財産中分類	公用財産	地区	西大寺(本庁管轄区域)
財産小分類	消防施設	財産細分類	分団機庫
中学校区	西大寺中学校	小学校区	西大寺小学校
複合化状況	無	防災上必要な施設	防災業務施設
管理運営	直営	延床面積	22.68 ㎡
目的外使用	無	建築面積	22.68 ㎡
土地所有状況	—	敷地面積	70.75 ㎡



施設概要 消防施設 分団機庫

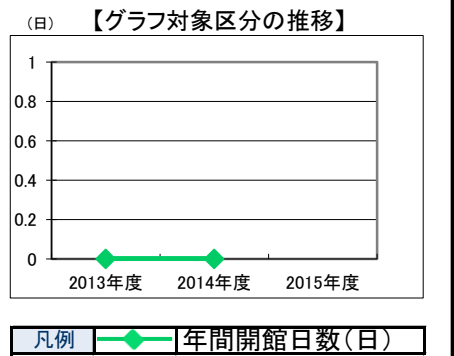
設置目的 火災を予防し、警戒し及び鎮圧し、国民の生命、身体及び財産を火災から保護するとともに、火災又は地震等の災害による被害を軽減するほか、災害等による傷病者の搬送を適切に行い、もつて安寧秩序を保持し、社会公共の福祉の増進に資する

設置根拠 消防法、消防組織法

用途地域	指定なし	法定容積率	200 %	法定建蔽率	60 %					
用途地域以外の指定地域	指定なし	全棟数	1 棟	駐車台数	1 台					
設備整備状況	備蓄用倉庫	×	バリアフリー化	出入口	×	ハザードマップ指定	洪水時の浸水深	1.0~2.0m未満		
	災害用備蓄の有無	×		廊下等	×		津波時の浸水深	指定なし		
	冷暖房設備	×		階段	×		地震・危険度	建物全壊率が3~5%の地域		
	通信設備	×		昇降機	×		地震・揺れやすさ	震度6弱の地域		
	調理設備	×		便所	×		地震・液状化危険度	きわめて高い		
	入浴設備	×		分煙対策	全面禁煙		駐車場	×	土砂災害計画区域等	指定なし
	代替電源設備	×		アスベストの使用	無		開設年月日	1991/03/31	供用廃止日	—
				自然エネルギー・太陽光	×					
				屋上緑化・壁面緑化	×					
				設備(電気)	×					
		設備(雨水・中水)	×							
		その他省エネ	×							

## 供給情報

区分	単位	2013年度	2014年度	2015年度	注記
年間開館日数	日				★
1日当たり運営時間	時間				
在籍者数	人				
利用者数	人				
定員数	人				
蔵書冊数	冊				
貸出冊数	冊				
病床数	床				
入院延人数	人				
外来患者延人数	人				
救急患者数	人				
管理戸数	戸				
入居戸数	戸				
収容台数	台				
利用台数	台				
契約利用台数	台				
証明書発行件数	件				
届出件数	件				
斎場利用件数	件				
貸室①					
貸室②					
貸室③					
貸室④					
貸室⑤					
貸室⑥					
貸室⑦					
貸室⑧					
貸室⑨					
貸室⑩					
貸室⑪					
貸室⑫					
貸室⑬					
貸室⑭					
貸室⑮					
貸室⑯					
貸室⑰					
貸室⑱					
貸室⑳					



《注記》  
 ★グラフ対象指標区分  
 ※貸室①～⑳の各年度表記は、次の通り。  
 [利用コマ数], [利用可能コマ数]

備考

# 施設カルテ

基準日 2015/04/01

## 施設基本情報

施設番号 128 施設名 芳野 分回機庫

## 財務情報

### ●歳出

区分		2013年度	2014年度	2015年度	
歳出合計		13	13	11	
内 需用費	消耗品費	-	-	-	
	燃料費(ガソリン・重油)	0	0	0	
	光熱水費	電気	4	4	4
		ガス	0	0	0
		水道	8	9	7
	修繕費	-	-	-	
外	役員費	-	-	-	
外	委託料	-	-	-	
外	使用料及び賃借料	-	-	-	
外	備品購入費	-	-	-	
外	その他経費	-	-	-	

### ●運営人員数(人)

区分	2013年度	2014年度	2015年度
常勤	-	-	-
非常勤	-	-	-

※運営人員数の人件費は理論値です。

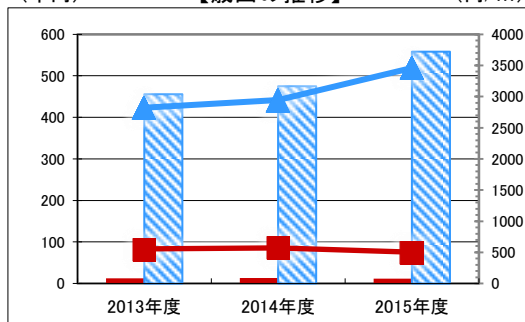
### ●歳入

区分		2013年度	2014年度	2015年度
歳入合計		0	0	0
内 指定管理	利用料金(使用料)	-	-	-
	目的外使用料	-	-	-
	その他	-	-	-
	外	使用料及び手数料	-	-
外	目的外使用料	-	-	-

### ●施設分類内コストランキング(金額の高い順)

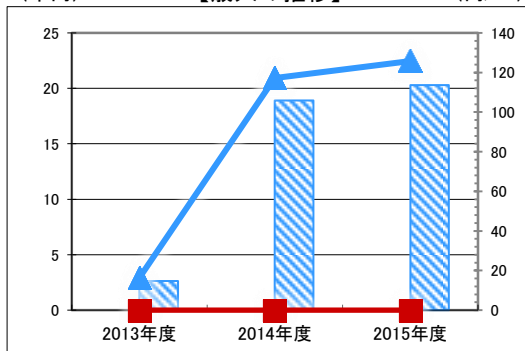
施設分類	消防施設	総施設数	195
区分	総額(千円)	円/㎡	
2013年度	13 第131位	555	第72位
2014年度	13 第134位	573	第75位
2015年度	11 第136位	504	第83位

(千円) 【歳出の推移】 (円/㎡)



凡 当該施設 総額(千円) 延床面積あたり(円/㎡)  
例 分類平均 総額(千円) 延床面積あたり(円/㎡)

(千円) 【歳入の推移】 (円/㎡)



凡 当該施設 総額(千円) 延床面積あたり(円/㎡)  
例 分類平均 総額(千円) 延床面積あたり(円/㎡)

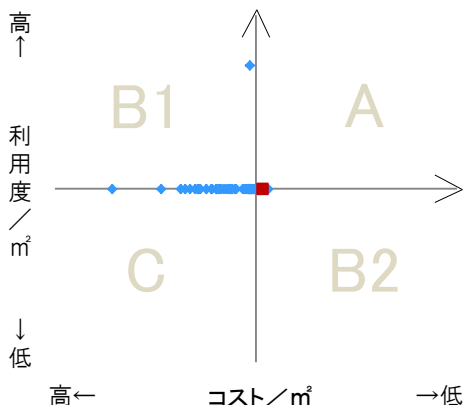
## 特記事項

施設メモ

## 費用対効果分析

【費用対効果分析(建物基本情報調査による定量的な分析)】

○費用対効果分析(㎡あたり利用度と㎡あたりコスト)



・軸の交差箇所は、用途を同じとする施設全体の平均値。  
・平均値は、基準年度のコスト、利用度の平均を使用。

区分	対応	費用対効果のとらえ方
A	継続	コストと利用度のバランスが良い
B1	コスト改善	コスト面の改善が必要
B2	利用度改善	利用度の改善が必要
C	見直し	コストと利用度のバランスが悪い

凡例: ■... 当該施設 ◆... 比較対象(分類)の他施設

※利用度...供給情報の★印の項目値

