

# 施設カルテ

施設番号 828 基準日 2016/04/01 出力日 2017/03/15

## 施設基本情報

施設名	興除 学校給食センター		
所在地(住所)	南区中畦0593-000-00		
所管局区室課	教育委員会事務局保健体育課		
FM大分類	行政事務系施設	FM中分類	教育系施設
財産中分類	公共用財産	地区	—
財産小分類	学校	財産細分類	その他
中学校区	興除中学校	小学校区	興除小学校
複合化状況	—	防災上必要な施設	—
管理運営	直営	延床面積	274.00 m <sup>2</sup>
目的外使用	無	建築面積	0.00 m <sup>2</sup>
土地所有状況	—	敷地面積	— m <sup>2</sup>



施設概要	—
------	---

設置目的	—
------	---

設置根拠	—
------	---

用途地域	—	法定容積率	— %	法定建蔽率	— %
用途地域以外の指定地域	—	全棟数	3 棟	駐車台数	0 台

設備整備状況	備蓄用倉庫	—	環境配慮	自然エネルギー・太陽光	—	バリアフリー化	出入口	—	ハザードマップ指定	洪水時の浸水深	0.01~0.5m未満
	災害用備蓄の有無	—		屋上緑化・壁面緑化	—		廊下等	—		津波時の浸水深	指定なし
	冷暖房設備	—		設備(電気)	—		階段	—		地震・危険度	建物全壊率が5~7%の地域
	通信設備	—		設備(雨水・中水)	—		昇降機	—		地震・揺れやすさ	震度6弱の地域
	調理設備	—		その他省エネ	—		便所	—		地震・液状化危険度	低い
	入浴設備	—		分煙対策	—		駐車場	—		土砂災害計画区域等	指定なし
	代替電源設備	—		アスベストの使用	無		開設年月日	1900/01/01		供用廃止日	—

## 供給情報

区分	単位	2014年度	2015年度	2016年度	注記
年間開館日数	日				★
1日当たり運営時間	時間				
在籍者数	人				
利用者数	人				
定員数	人				
蔵書冊数	冊				
貸出冊数	冊				
病床数	床				
入院延人数	人				
外来患者延人数	人				
救急患者数	人				
管理戸数	戸				
入居戸数	戸				
収容台数	台				
利用台数	台				
契約利用台数	台				
証明書発行件数	件				
届出件数	件				
斎場利用件数	件				
貸室①					
貸室②					
貸室③					
貸室④					
貸室⑤					
貸室⑥					
貸室⑦					
貸室⑧					
貸室⑨					
貸室⑩					
貸室⑪					
貸室⑫					
貸室⑬					
貸室⑭					
貸室⑮					
貸室⑯					
貸室⑰					
貸室⑱					
貸室⑳					

(日) 【グラフ対象区分の推移】



凡例 年間開館日数(日)

《注記》

★グラフ対象指標区分

※貸室①～⑳の各年度表記は、次の通り。

[利用コマ数], [利用可能コマ数]

備考

# 施設カルテ

基準日 2016/04/01

## 施設基本情報

施設番号	828	施設名	興除 学校給食センター
------	-----	-----	-------------

## 財務情報

### ●歳出

区 分		2014年度	2015年度	2016年度	
歳出合計		22,872	21,351	0	
内 需用費	消耗品費	700	749	-	
	燃料費(ガソリン・重油)	0	0	-	
	光熱水費	電気	1,408	1,375	-
		ガス	0	0	-
	水道	1,083	1,121	-	
修繕費	320	174	-		
外	役員費	372	364	-	
外	委託料	17,063	17,525	-	
外	使用料及び賃借料	13	13	-	
外	備品購入費	1,878	0	-	
外	その他経費	35	30	-	

### ●運営人員数(人)

常勤	-	1	-
非常勤	-	-	-

※運営人員数の人件費は理論値です。

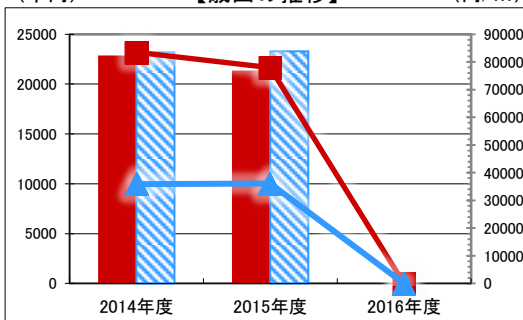
### ●歳入

区 分		2014年度	2015年度	2016年度
歳入合計		0	0	0
内 指定管理	利用料金(使用料)	-	-	-
	目的外使用料	-	-	-
	その他	-	-	-
	外	-	-	-
外 直営	使用料及び手数料	-	-	-
	目的外使用料	-	-	-

### ●施設分類内コストランキング(金額の高い順)

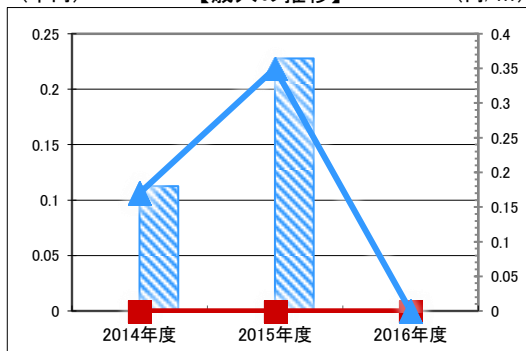
施設分類	教育系施設	総施設数	13
区 分	総額(千円)	円/㎡	
2014年度	22,872	第5位	83,474
2015年度	21,351	第5位	77,922
2016年度	0	-	0

(千円) 【歳出の推移】 (円/㎡)



凡 当該施設 総額(千円) 延床面積あたり(円/㎡)  
例 分類平均 総額(千円) 延床面積あたり(円/㎡)

(千円) 【歳入の推移】 (円/㎡)



凡 当該施設 総額(千円) 延床面積あたり(円/㎡)  
例 分類平均 総額(千円) 延床面積あたり(円/㎡)

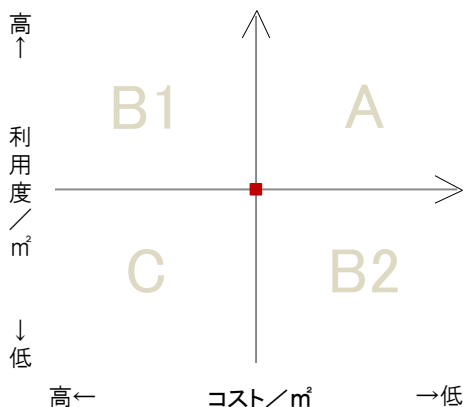
## 特記事項

施設メモ

## 費用対効果分析

【費用対効果分析(建物基本情報調査による定量的な分析)】

○費用対効果分析(㎡あたり利用度と㎡あたりコスト)



・軸の交差箇所は、用途を同じとする施設全体の平均値。  
・平均値は、基準年度のコスト、利用度の平均を使用。

区分	対応	費用対効果のとらえ方
A	継続	コストと利用度のバランスが良い
B1	コスト改善	コスト面の改善が必要
B2	利用度改善	利用度の改善が必要
C	見直し	コストと利用度のバランスが悪い

凡例: ■ ... 当該施設 ◆ ... 比較対象(分類)の他施設


※利用度...供給情報の★印の項目値



# 施設カルテ

施設番号 829 基準日 2016/04/01 出力日 2017/03/15

## 施設基本情報

施設名	上道 学校給食センター			
所在地(住所)	東区南古都0716-000-00			
所管局区室課	教育委員会事務局保健体育課			
FM大分類	行政事務系施設	FM中分類	教育系施設	
財産中分類	公共用財産	地区	-	
財産小分類	学校	財産細分類	その他	
中学校区	上道中学校	小学校区	浮田小学校	
複合化状況	-	防災上必要な施設	-	
管理運営	直営	延床面積	491.88 m <sup>2</sup>	
目的外使用	無	建築面積	0.00 m <sup>2</sup>	
土地所有状況	-	敷地面積	- m <sup>2</sup>	

施設概要	-		
------	---	--	--

設置目的	-		
------	---	--	--

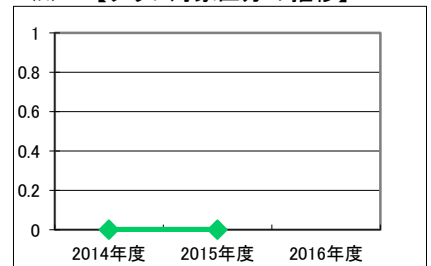
設置根拠	-		
------	---	--	--

用途地域	-	法定容積率	-	%	法定建蔽率	-	%	
用途地域以外の指定地域	-	全棟数	1	棟	駐車台数	5	台	
設備整備状況	備蓄用倉庫	-	環境配慮	自然エネルギー・太陽光	○	ハザードマップ指定	洪水時の浸水深	1.0~2.0m未満
	災害用備蓄の有無	-		屋上緑化・壁面緑化	-		津波時の浸水深	指定なし
	冷暖房設備	-		設備(電気)	-		地震・危険度	建物全壊率が3~5%の地域
	通信設備	-		設備(雨水・中水)	-		地震・揺れやすさ	震度5弱の地域
	調理設備	-		その他省エネ	-		地震・液状化危険度	-
	入浴設備	-		分煙対策	-		土砂災害計画区域等	-
	代替電源設備	-		アスベストの使用	無		供用廃止日	-
	出入口	-		廊下等	-		階段	-
昇降機	-	便所	-	駐車場	-			
開設年月日	1900/01/01	開設年月日	1900/01/01	供用廃止日	-			

## 供給情報

区分	単位	2014年度	2015年度	2016年度	注記
年間開館日数	日				★
1日当たり運営時間	時間				
在籍者数	人				
利用者数	人				
定員数	人				
蔵書冊数	冊				
貸出冊数	冊				
病床数	床				
入院延人数	人				
外来患者延人数	人				
救急患者数	人				
管理戸数	戸				
入居戸数	戸				
収容台数	台				
利用台数	台				
契約利用台数	台				
証明書発行件数	件				
届出件数	件				
斎場利用件数	件				
貸室①					
貸室②					
貸室③					
貸室④					
貸室⑤					
貸室⑥					
貸室⑦					
貸室⑧					
貸室⑨					
貸室⑩					
貸室⑪					
貸室⑫					
貸室⑬					
貸室⑭					
貸室⑮					
貸室⑯					
貸室⑰					
貸室⑱					
貸室⑳					

(日) 【グラフ対象区分の推移】



凡例 ◆ 年間開館日数(日)

《注記》

★グラフ対象指標区分

※貸室①~⑳の各年度表記は、次の通り。

[利用コマ数], [利用可能コマ数]

備考

# 施設カルテ

基準日 2016/04/01

## 施設基本情報

施設番号 829 施設名 上道 学校給食センター

## 財務情報

### ●歳出

区 分		2014年度	2015年度	2016年度	
歳出合計		38,150	45,396	0	
内 需用費	消耗品費	1,004	1,105	-	
	燃料費(ガソリン・重油)	385	321	-	
	光熱水費	電気	1,408	2,130	-
		ガス	0	0	-
	水道	1,083	1,473	-	
	修繕費	320	1,905	-	
	役員費	722	694	-	
訳	委託料	33,134	33,410	-	
	使用料及び賃借料	25	24	-	
	備品購入費	0	4,277	-	
	その他経費	68	57	-	

### ●運営人員数(人)

常勤	-	1	-
非常勤	-	-	-

※運営人員数の人件費は理論値です。

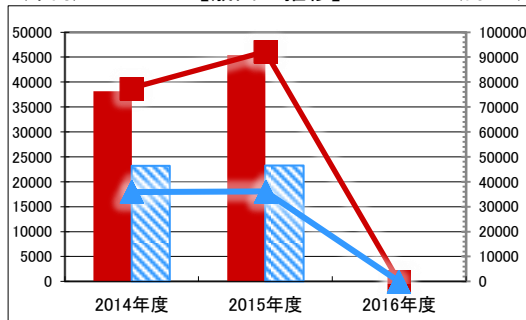
### ●歳入

区 分		2014年度	2015年度	2016年度
歳入合計		0	0	0
内 指定管理	利用料金 (使用料)	-	-	-
	目的外使用料	-	-	-
	その他	-	-	-
		-	-	-
訳 直営	使用料及び手数料	-	-	-
	目的外使用料	-	-	-

### ●施設分類内コストランキング(金額の高い順)

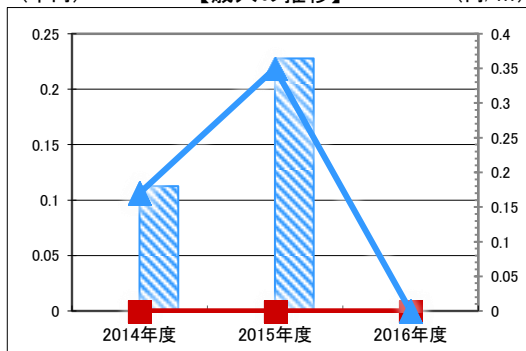
施設分類	教育系施設		総施設数	13
区 分	総額(千円)		円/㎡	
2014年度	38,150	第4位	77,559	第3位
2015年度	45,396	第4位	92,292	第2位
2016年度	0	-	0	-

(千円) 【歳出の推移】 (円/㎡)



凡 当該施設 総額(千円) 延床面積あたり(円/㎡)  
例 分類平均 総額(千円) 延床面積あたり(円/㎡)

(千円) 【歳入の推移】 (円/㎡)



凡 当該施設 総額(千円) 延床面積あたり(円/㎡)  
例 分類平均 総額(千円) 延床面積あたり(円/㎡)

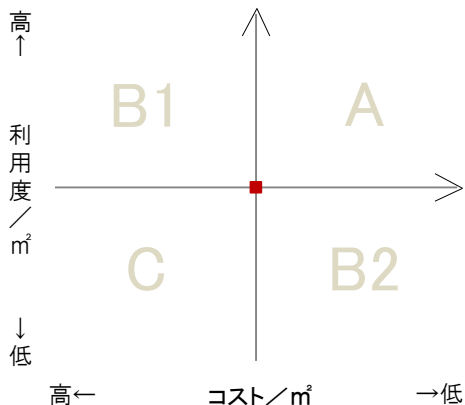
## 特記事項

施設メモ

## 費用対効果分析

【費用対効果分析(建物基本情報調査による定量的な分析)】

○費用対効果分析(㎡あたり利用度と㎡あたりコスト)



・軸の交差箇所は、用途を同じとする施設全体の平均値。  
・平均値は、基準年度のコスト、利用度の平均を使用。

区分	対応	費用対効果のとらえ方
A	継続	コストと利用度のバランスが良い
B1	コスト改善	コスト面の改善が必要
B2	利用度改善	利用度の改善が必要
C	見直し	コストと利用度のバランスが悪い

凡例: ■ ... 当該施設 ◆ ... 比較対象(分類)の他施設

※利用度...供給情報の★印の項目値



# 施設カルテ

施設番号 836 基準日 2016/04/01 出力日 2017/03/15

## 施設基本情報

施設名	灘崎 学校給食センター		
所在地(住所)	南区片岡0805-000-00		
所管局区室課	教育委員会事務局保健体育課		
FM大分類	行政事務系施設	FM中分類	教育系施設
財産中分類	公共用財産	地区	-
財産小分類	学校	財産細分類	その他
中学校区	灘崎中学校	小学校区	灘崎小学校
複合化状況	-	防災上必要な施設	-
管理運営	直営	延床面積	530.00 m <sup>2</sup>
目的外使用	無	建築面積	0.00 m <sup>2</sup>
土地所有状況	-	敷地面積	- m <sup>2</sup>

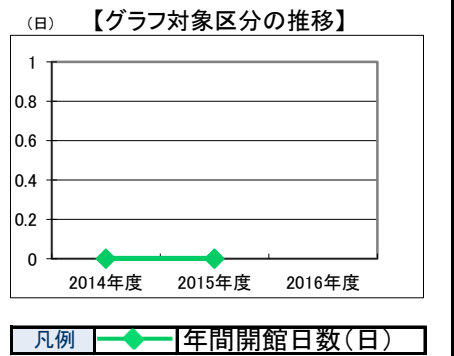


施設概要	-			
設置目的	-			
設置根拠	-			

用途地域	-	法定容積率	- %	法定建蔽率	- %				
用途地域以外の指定地域	-	全棟数	1 棟	駐車台数	4 台				
設備整備状況	備蓄用倉庫	-	環境配慮	出入口	-	ハザードマップ指定	洪水時の浸水深	0.01~0.5m未満	
	災害用備蓄の有無	-		廊下等	-	津波時の浸水深	指定なし	地震・危険度	建物全壊率が3~5%の地域
	冷暖房設備	-		階段	-	地震・揺れやすさ	震度6弱の地域	地震・液化化危険度	きわめて高い
	通信設備	-		昇降機	-	地震・液状化危険度	きわめて高い	土砂災害計画区域等	警戒区域(土石流)
	調理設備	-		便所	-	開設年月日	1900/01/01	供用廃止日	-
	入浴設備	-		分煙対策	-	駐車場	-		
	代替電源設備	-		アスベストの使用	無				

## 供給情報

区分	単位	2014年度	2015年度	2016年度	注記
年間開館日数	日				★
1日当たり運営時間	時間				
在籍者数	人				
利用者数	人				
定員数	人				
蔵書冊数	冊				
貸出冊数	冊				
病床数	床				
入院延人数	人				
外来患者延人数	人				
救急患者数	人				
管理戸数	戸				
入居戸数	戸				
収容台数	台				
利用台数	台				
契約利用台数	台				
証明書発行件数	件				
届出件数	件				
斎場利用件数	件				
貸室①					
貸室②					
貸室③					
貸室④					
貸室⑤					
貸室⑥					
貸室⑦					
貸室⑧					
貸室⑨					
貸室⑩					
貸室⑪					
貸室⑫					
貸室⑬					
貸室⑭					
貸室⑮					
貸室⑯					
貸室⑰					
貸室⑱					
貸室⑳					



《注記》  
 ★グラフ対象指標区分  
 ※貸室①～⑳の各年度表記は、次の通り。  
 [利用コマ数], [利用可能コマ数]

備考

# 施設カルテ

基準日 2016/04/01

## 施設基本情報

施設番号 836 施設名 灘崎 学校給食センター

## 財務情報

### ●歳出

区 分		2014年度	2015年度	2016年度	
歳出合計		58,989	51,689	0	
内 需用費	消耗品費	1,278	1,198	-	
	燃料費(ガソリン・重油)	231	193	-	
	光熱水費	電気	1,739	1,680	-
		ガス	0	0	-
	水道	5,530	5,496	-	
修繕費	2,939	2,066	-		
外	役員費	798	752	-	
外	委託料	36,598	36,220	-	
外	使用料及び賃借料	28	26	-	
外	備品購入費	9,774	3,996	-	
外	その他経費	75	62	-	

### ●運営人員数(人)

常勤	-	1	-
非常勤	-	-	-

※運営人員数の人件費は理論値です。

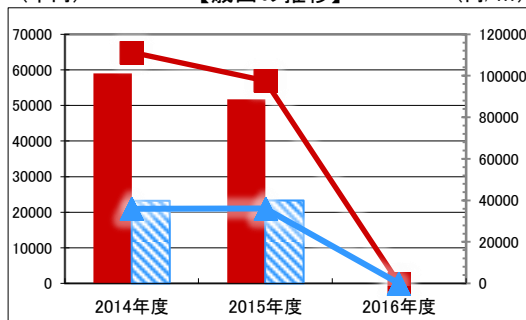
### ●歳入

区 分		2014年度	2015年度	2016年度
歳入合計		0	0	0
内 指定管理	利用料金	-	-	-
	(使用料)	-	-	-
	目的外使用料	-	-	-
	その他	-	-	-
外 直営	使用料及び手数料	-	-	-
	目的外使用料	-	-	-

### ●施設分類内コストランキング(金額の高い順)

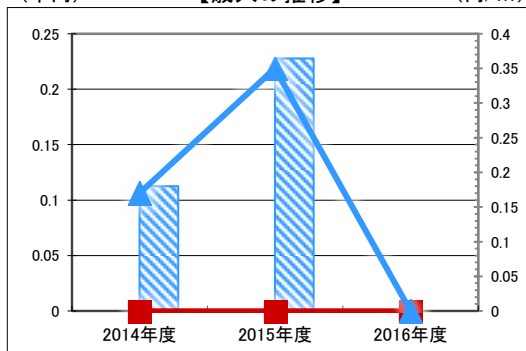
施設分類	教育系施設		総施設数	13
区 分	総額(千円)	円/㎡		
2014年度	58,989	第2位	111,301	第1位
2015年度	51,689	第2位	97,527	第1位
2016年度	0	-	0	-

(千円) 【歳出の推移】 (円/㎡)



凡 当該施設 総額(千円) 延床面積あたり(円/㎡)  
例 分類平均 総額(千円) 延床面積あたり(円/㎡)

(千円) 【歳入の推移】 (円/㎡)



凡 当該施設 総額(千円) 延床面積あたり(円/㎡)  
例 分類平均 総額(千円) 延床面積あたり(円/㎡)

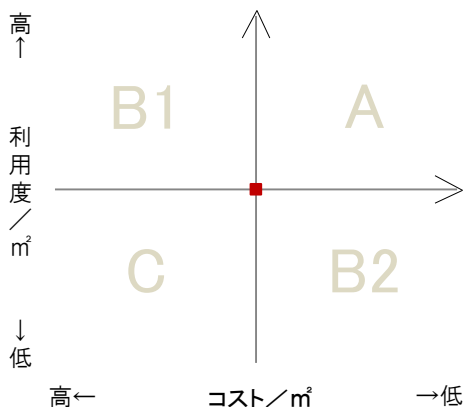
## 特記事項

施設メモ

## 費用対効果分析

【費用対効果分析(建物基本情報調査による定量的な分析)】

○費用対効果分析(㎡あたり利用度と㎡あたりコスト)



・軸の交差箇所は、用途を同じとする施設全体の平均値。  
・平均値は、基準年度のコスト、利用度の平均を使用。

区分	対応	費用対効果のとらえ方
A	継続	コストと利用度のバランスが良い
B1	コスト改善	コスト面の改善が必要
B2	利用度改善	利用度の改善が必要
C	見直し	コストと利用度のバランスが悪い

凡例: ■ ... 当該施設 ◆ ... 比較対象(分類)の他施設

※利用度...供給情報の★印の項目値





# 施設カルテ

施設番号 837 基準日 2016/04/01 出力日 2017/03/15

## 施設基本情報

施設名	御津 学校給食センター		
所在地(住所)	北区御津宇垣1227-000-00		
所管局区室課	教育委員会事務局保健体育課		
FM大分類	行政事務系施設	FM中分類	教育系施設
財産中分類	公共用財産	地区	—
財産小分類	学校	財産細分類	その他
中学校区	御津中学校	小学校区	御津小学校
複合化状況	—	防災上必要な施設	—
管理運営	直営	延床面積	736.00 m <sup>2</sup>
目的外使用	無	建築面積	0.00 m <sup>2</sup>
土地所有状況	—	敷地面積	— m <sup>2</sup>

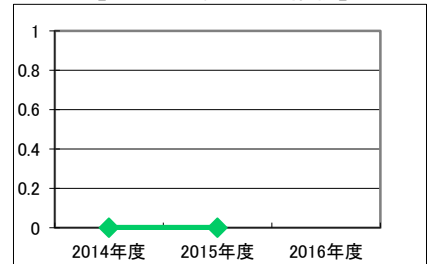


施設概要	—									
設置目的	—									
設置根拠	—									
用途地域	—	法定容積率	— %	法定建蔽率	— %					
用途地域以外の指定地域	—	全棟数	1 棟	駐車台数	10 台					
設備整備状況	備蓄用倉庫	—	環境配慮	自然エネルギー・太陽光	—	ハザードマップ指定	洪水時の浸水深	指定なし		
	災害用備蓄の有無	—		屋上緑化・壁面緑化	—		津波時の浸水深	指定なし		
	冷暖房設備	—		設備(電気)	—		地震・危険度	—		
	通信設備	—		設備(雨水・中水)	—		地震・揺れやすさ	震度5強の地域		
	調理設備	—		その他省エネ	—		地震・液状化危険度	—		
	入浴設備	—		分煙対策	—		土砂災害計画区域等	指定なし		
	代替電源設備	—		アスベストの使用	不明		開設年月日	1900/01/01	供用廃止日	—
							出入口	—		
				廊下等	—					
				階段	—					
				昇降機	—					
				便所	—					
				駐車場	—					

## 供給情報

区分	単位	2014年度	2015年度	2016年度	注記
年間開館日数	日				★
1日当たり運営時間	時間				
在籍者数	人				
利用者数	人				
定員数	人				
蔵書冊数	冊				
貸出冊数	冊				
病床数	床				
入院延人数	人				
外来患者延人数	人				
救急患者数	人				
管理戸数	戸				
入居戸数	戸				
収容台数	台				
利用台数	台				
契約利用台数	台				
証明書発行件数	件				
届出件数	件				
斎場利用件数	件				
貸室①					
貸室②					
貸室③					
貸室④					
貸室⑤					
貸室⑥					
貸室⑦					
貸室⑧					
貸室⑨					
貸室⑩					
貸室⑪					
貸室⑫					
貸室⑬					
貸室⑭					
貸室⑮					
貸室⑯					
貸室⑰					
貸室⑱					
貸室⑳					

(日) 【グラフ対象区分の推移】



凡例 ●—● 年間開館日数(日)

《注記》

★グラフ対象指標区分  
 ※貸室①～⑳の各年度表記は、次の通り。  
 [利用コマ数], [利用可能コマ数]

備考

# 施設カルテ

基準日 2016/04/01

## 施設基本情報

施設番号 837 施設名 御津 学校給食センター

## 財務情報

### ●歳出

区分		2014年度	2015年度	2016年度	
歳出合計		20,732	19,493	0	
内 需用費	消耗品費	891	809	-	
	燃料費(ガソリン・重油)	122	103	-	
	光熱水費	電気	0	0	-
		ガス	0	0	-
		水道	0	0	-
修繕費	996	794	-		
外	役員費	398	361	-	
委託料	18,275	17,385	-		
使用料及び賃借料	14	12	-		
備品購入費	0	0	-		
その他経費	38	30	-		

### ●運営人員数(人)

常勤	-	1	-
非常勤	-	-	-

※運営人員数の人件費は理論値です。

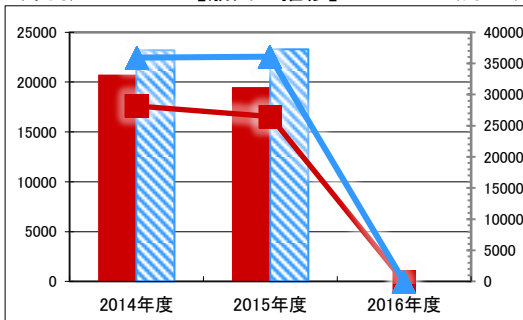
### ●歳入

区分		2014年度	2015年度	2016年度
歳入合計		0	0	0
内 指定管理	利用料金(使用料)	-	-	-
	目的外使用料	-	-	-
	その他	-	-	-
	直営	-	-	-
使用料及び手数料	-	-	-	
目的外使用料	-	-	-	

### ●施設分類内コストランキング(金額の高い順)

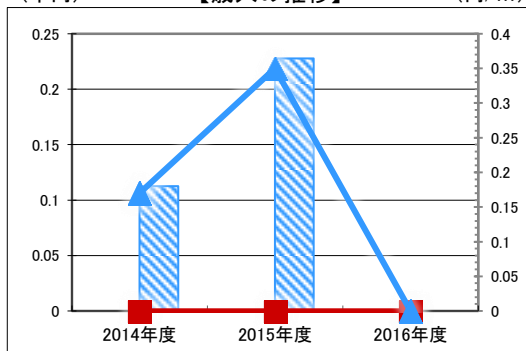
施設分類	教育系施設		総施設数	13
区分	総額(千円)	円/㎡		
2014年度	20,732	第6位	28,169	第7位
2015年度	19,493	第6位	26,485	第7位
2016年度	0	-	0	-

(千円) 【歳出の推移】 (円/㎡)



凡 当該施設 総額(千円) 延床面積あたり(円/㎡)  
例 分類平均 総額(千円) 延床面積あたり(円/㎡)

(千円) 【歳入の推移】 (円/㎡)



凡 当該施設 総額(千円) 延床面積あたり(円/㎡)  
例 分類平均 総額(千円) 延床面積あたり(円/㎡)

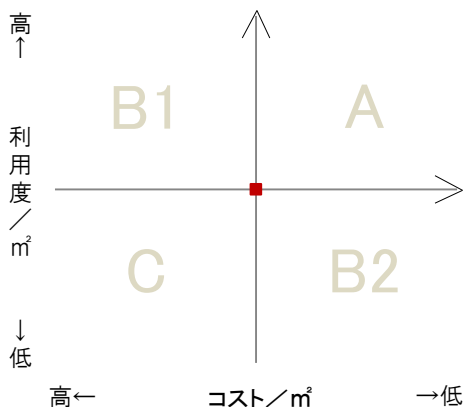
## 特記事項

施設メモ

## 費用対効果分析

【費用対効果分析(建物基本情報調査による定量的な分析)】

○費用対効果分析(㎡あたり利用度と㎡あたりコスト)



・軸の交差箇所は、用途を同じとする施設全体の平均値。  
・平均値は、基準年度のコスト、利用度の平均を使用。

区分	対応	費用対効果のとらえ方
A	継続	コストと利用度のバランスが良い
B1	コスト改善	コスト面の改善が必要
B2	利用度改善	利用度の改善が必要
C	見直し	コストと利用度のバランスが悪い

凡例: ■ ... 当該施設 ◆ ... 比較対象(分類)の他施設

※利用度...供給情報の★印の項目値



# 施設カルテ

施設番号 838 基準日 2016/04/01 出力日 2017/03/15

## 施設基本情報

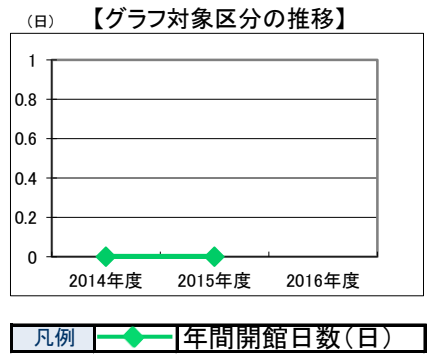
施設名	建部 学校給食センター		
所在地(住所)	北区建部町建部上0735-000-00		
所管局区室課	教育委員会事務局保健体育課		
FM大分類	行政事務系施設	FM中分類	教育系施設
財産中分類	公共用財産	地区	-
財産小分類	学校	財産細分類	その他
中学校区	建部中学校	小学校区	建部小学校
複合化状況	-	防災上必要な施設	-
管理運営	直営	延床面積	267.00 m <sup>2</sup>
目的外使用	無	建築面積	0.00 m <sup>2</sup>
土地所有状況	-	敷地面積	- m <sup>2</sup>



施設概要	-							
設置目的	-							
設置根拠	-							
用途地域	-	法定容積率	- %	法定建蔽率	- %			
用途地域以外の指定地域	-	全棟数	5 棟	駐車台数	0 台			
設備整備状況	備蓄用倉庫	-	環境配慮	出入口	-	ハザードマップ指定	洪水時の浸水深	指定なし
	災害用備蓄の有無	-		廊下等	-	津波時の浸水深	指定なし	
	冷暖房設備	-		階段	-	地震・危険度	-	
	通信設備	-		昇降機	-	地震・揺れやすさ	震度5強の地域	
	調理設備	-		便所	-	地震・液状化危険度	極めて低い	
	入浴設備	-		駐車場	-	土砂災害計画区域等	指定なし	
	代替電源設備	-		開設年月日	1900/01/01	供用廃止日	-	
				アスベストの使用	無			

## 供給情報

区分	単位	2014年度	2015年度	2016年度	注記
年間開館日数	日				★
1日当たり運営時間	時間				
在籍者数	人				
利用者数	人				
定員数	人				
蔵書冊数	冊				
貸出冊数	冊				
病床数	床				
入院延人数	人				
外来患者延人数	人				
救急患者数	人				
管理戸数	戸				
入居戸数	戸				
収容台数	台				
利用台数	台				
契約利用台数	台				
証明書発行件数	件				
届出件数	件				
斎場利用件数	件				
貸室①					
貸室②					
貸室③					
貸室④					
貸室⑤					
貸室⑥					
貸室⑦					
貸室⑧					
貸室⑨					
貸室⑩					
貸室⑪					
貸室⑫					
貸室⑬					
貸室⑭					
貸室⑮					
貸室⑯					
貸室⑰					
貸室⑱					
貸室⑳					



《注記》  
 ★グラフ対象指標区分  
 ※貸室①～⑳の各年度表記は、次の通り。  
 [利用コマ数], [利用可能コマ数]

備考

# 施設カルテ

基準日 2016/04/01

## 施設基本情報

施設番号 838 施設名 建部 学校給食センター

## 財務情報

### ●歳出

区分		2014年度	2015年度	2016年度	
歳出合計		14,082	14,456	0	
内 需用費	消耗品費	694	738	-	
	燃料費(ガソリン・重油)	82	74	-	
	光熱水費	電気	538	508	-
		ガス	0	0	-
		水道	989	991	-
	修繕費	389	550	-	
外	役員費	242	235	-	
外	委託料	11,116	11,333	-	
外	使用料及び賃借料	8	8	-	
外	備品購入費	0	0	-	
外	その他経費	23	19	-	

### ●運営人員数(人)

常勤	-	1	-
非常勤	-	-	-

※運営人員数の人件費は理論値です。

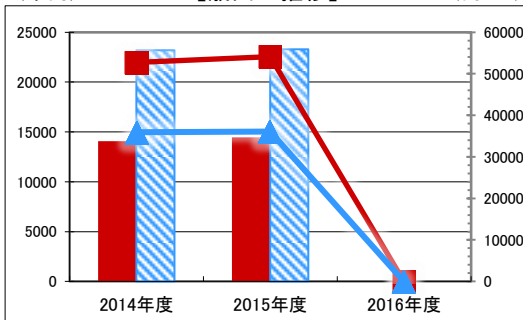
### ●歳入

区分		2014年度	2015年度	2016年度
歳入合計		0	0	0
内 指定管理	利用料金(使用料)	-	-	-
	目的外使用料	-	-	-
	その他	-	-	-
	外	-	-	-
外 直営	使用料及び手数料	-	-	-
	目的外使用料	-	-	-

### ●施設分類内コストランキング(金額の高い順)

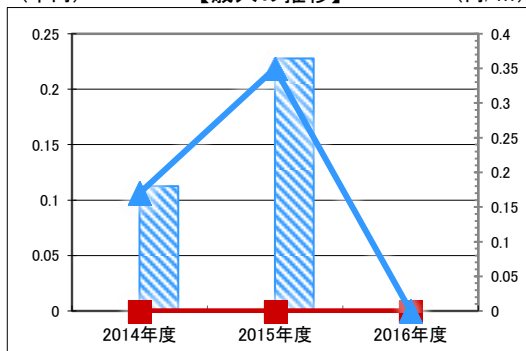
施設分類	教育系施設	総施設数	13
区分	総額(千円)	円/㎡	
2014年度	14,082 第7位	52,742 第6位	
2015年度	14,456 第7位	54,143 第6位	
2016年度	0 -	0 -	

(千円) 【歳出の推移】 (円/㎡)



凡 当該施設 総額(千円) 延床面積あたり(円/㎡)  
例 分類平均 総額(千円) 延床面積あたり(円/㎡)

(千円) 【歳入の推移】 (円/㎡)



凡 当該施設 総額(千円) 延床面積あたり(円/㎡)  
例 分類平均 総額(千円) 延床面積あたり(円/㎡)

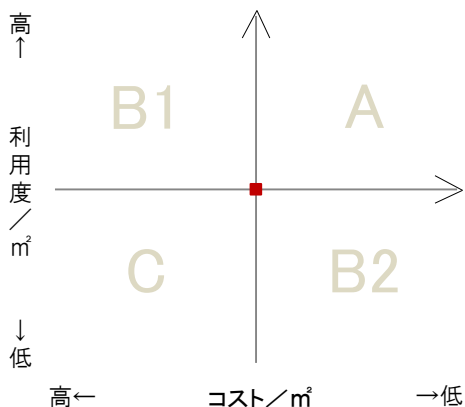
## 特記事項

施設メモ

## 費用対効果分析

【費用対効果分析(建物基本情報調査による定量的な分析)】

○費用対効果分析(㎡あたり利用度と㎡あたりコスト)



・軸の交差箇所は、用途を同じとする施設全体の平均値。  
・平均値は、基準年度のコスト、利用度の平均を使用。

区分	対応	費用対効果のとらえ方
A	継続	コストと利用度のバランスが良い
B1	コスト改善	コスト面の改善が必要
B2	利用度改善	利用度の改善が必要
C	見直し	コストと利用度のバランスが悪い

凡例: ■... 当該施設 ◆... 比較対象(分類)の他施設

※利用度...供給情報の★印の項目値



# 施設カルテ

施設番号 839 基準日 2016/04/01 出力日 2017/03/15

## 施設基本情報

施設名	瀬戸 学校給食センター			
所在地(住所)	東区瀬戸町光明谷0186-001-00			
所管局区室課	教育委員会事務局保健体育課			
FM大分類	行政事務系施設	FM中分類	教育系施設	
財産中分類	公共用財産	地区	—	
財産小分類	学校	財産細分類	その他	
中学校区	瀬戸中学校	小学校区	江西小学校	
複合化状況	—	防災上必要な施設	—	
管理運営	直営	延床面積	595.50 m <sup>2</sup>	
目的外使用	無	建築面積	0.00 m <sup>2</sup>	
土地所有状況	—	敷地面積	— m <sup>2</sup>	

施設概要	—		
------	---	--	--

設置目的	—		
------	---	--	--

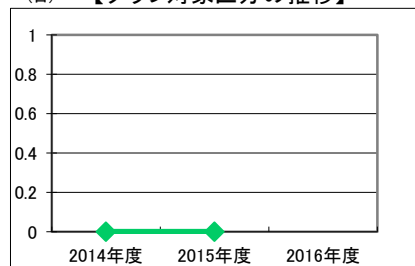
設置根拠	—		
------	---	--	--

用途地域	—	法定容積率	— %	法定建蔽率	— %			
用途地域以外の指定地域	—	全棟数	3 棟	駐車台数	5 台			
設備整備状況	備蓄用倉庫	—	環境配慮	出入口	—	ハザードマップ指定	洪水時の浸水深	1.0~2.0m未満
	災害用備蓄の有無	—		廊下等	—		津波時の浸水深	指定なし
	冷暖房設備	—		階段	—		地震・危険度	建物全壊率が3~5%の地域
	通信設備	—		昇降機	—		地震・揺れやすさ	震度6強の地域
	調理設備	—		便所	—		地震・液状化危険度	きわめて高い
	入浴設備	—		駐車場	—		土砂災害計画区域等	指定なし
	代替電源設備	—		開設年月日	1900/01/01		供用廃止日	—
				アスベストの使用	不明			

## 供給情報

区分	単位	2014年度	2015年度	2016年度	注記
年間開館日数	日				★
1日当たり運営時間	時間				
在籍者数	人				
利用者数	人				
定員数	人				
蔵書冊数	冊				
貸出冊数	冊				
病床数	床				
入院延人数	人				
外来患者延人数	人				
救急患者数	人				
管理戸数	戸				
入居戸数	戸				
収容台数	台				
利用台数	台				
契約利用台数	台				
証明書発行件数	件				
届出件数	件				
斎場利用件数	件				
貸室①					
貸室②					
貸室③					
貸室④					
貸室⑤					
貸室⑥					
貸室⑦					
貸室⑧					
貸室⑨					
貸室⑩					
貸室⑪					
貸室⑫					
貸室⑬					
貸室⑭					
貸室⑮					
貸室⑯					
貸室⑰					
貸室⑱					
貸室⑳					

(日) 【グラフ対象区分の推移】



凡例 ●—● 年間開館日数(日)

《注記》

★グラフ対象指標区分  
 ※貸室①~⑳の各年度表記は、次の通り。  
 [利用コマ数], [利用可能コマ数]

備考



# 施設カルテ

基準日 2016/04/01

## 施設基本情報

施設番号 839 施設名 瀬戸 学校給食センター

## 財務情報

### ●歳出

区 分		2014年度	2015年度	2016年度	
歳出合計		44,226	45,474	0	
内 需用費	消耗品費	1,127	1,079	-	
	燃料費(ガソリン・重油)	126	103	-	
	光熱水費	電気	2,014	1,927	-
		ガス	0	0	-
	水道	3,678	3,830	-	
修繕費	1,554	2,334	-		
外	役員費	705	682	-	
外	委託料	32,342	32,847	-	
外	使用料及び賃借料	24	24	-	
外	備品購入費	2,590	2,592	-	
外	その他経費	67	56	-	

### ●運営人員数(人)

常勤	-	1	-
非常勤	-	-	-

※運営人員数の人件費は理論値です。

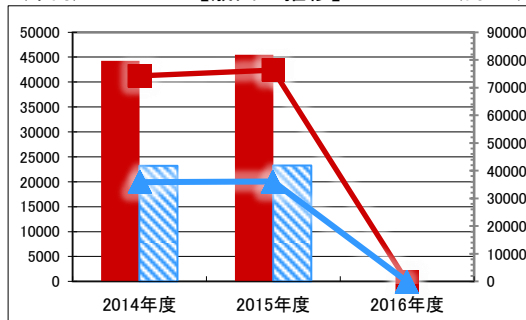
### ●歳入

区 分		2014年度	2015年度	2016年度
歳入合計		0	2	0
内 指定管理	利用料金(使用料)	-	-	-
	目的外使用料	-	-	-
	その他	-	-	-
	直営	-	-	-
外	使用料及び手数料	-	-	-
外	目的外使用料	-	2	-

### ●施設分類内コストランキング(金額の高い順)

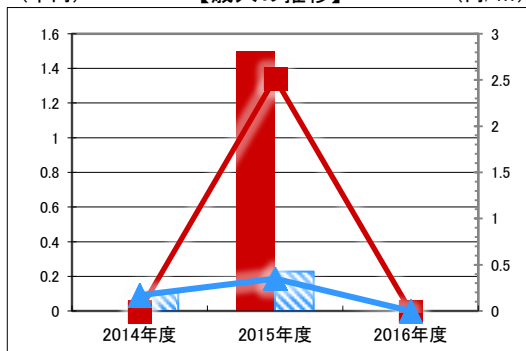
施設分類	教育系施設		総施設数	13
区 分	総額(千円)	円/㎡		
2014年度	44,226	第3位	74,268	第4位
2015年度	45,474	第3位	76,362	第4位
2016年度	0	-	0	-

(千円) 【歳出の推移】 (円/㎡)



凡 当該施設 総額(千円) 延床面積あたり(円/㎡)  
例 分類平均 総額(千円) 延床面積あたり(円/㎡)

(千円) 【歳入の推移】 (円/㎡)



凡 当該施設 総額(千円) 延床面積あたり(円/㎡)  
例 分類平均 総額(千円) 延床面積あたり(円/㎡)

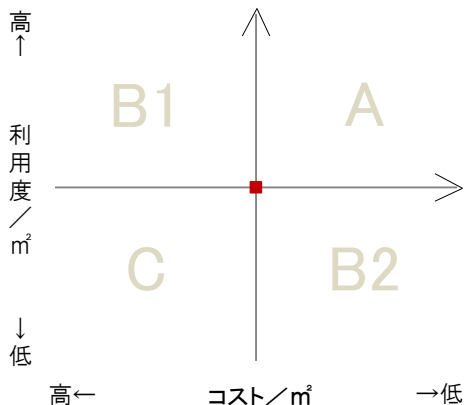
## 特記事項

施設メモ

## 費用対効果分析

【費用対効果分析(建物基本情報調査による定量的な分析)】

○費用対効果分析(㎡あたり利用度と㎡あたりコスト)



・軸の交差箇所は、用途を同じとする施設全体の平均値。  
・平均値は、基準年度のコスト、利用度の平均を使用。

区分	対応	費用対効果のとらえ方
A	継続	コストと利用度のバランスが良い
B1	コスト改善	コスト面の改善が必要
B2	利用度改善	利用度の改善が必要
C	見直し	コストと利用度のバランスが悪い

凡例: ■ ... 当該施設 ◆ ... 比較対象(分類)の他施設

※利用度...供給情報の★印の項目値



# 施設カルテ

施設番号 99003 基準日 2016/04/01 出力日 2017/03/15

## 施設基本情報

施設名	足守 学校給食センター		
所在地(住所)	北区大井360		
所管局区室課	教育委員会事務局保健体育課		
FM大分類	行政事務系施設	FM中分類	教育系施設
財産中分類	公共用財産	地区	足守
財産小分類	学校	財産細分類	その他
中学校区	足守中学校	小学校区	蛭明小学校
複合化状況	有	防災上必要な施設	—
管理運営	直営	延床面積	357.32 m <sup>2</sup>
目的外使用	無	建築面積	0.00 m <sup>2</sup>
土地所有状況	—	敷地面積	— m <sup>2</sup>

施設概要	—
------	---

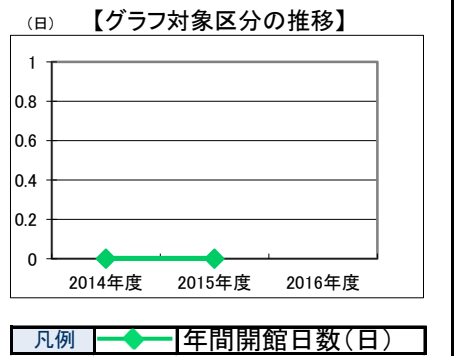
設置目的	—
------	---

設置根拠	—
------	---

用途地域	—	法定容積率	— %	法定建蔽率	— %			
用途地域以外の指定地域	—	全棟数	1 棟	駐車台数	— 台			
設備整備状況	備蓄用倉庫	—	環境配慮	出入口	—	ハザードマップ指定	洪水時の浸水深	0.5~1.0m未満
	災害用備蓄の有無	—		廊下等	—		津波時の浸水深	指定なし
	冷暖房設備	—		階段	—		地震・危険度	建物全壊率が3~5%の地域
	通信設備	—		昇降機	—		地震・揺れやすさ	震度6弱の地域
	調理設備	—		便所	—		地震・液状化危険度	低い
	入浴設備	—		駐車場	—		土砂災害計画区域等	警戒区域(急傾斜)
	代替電源設備	—		開設年月日	2014/04/01		供用廃止日	—
				アスベストの使用	—			

## 供給情報

区分	単位	2014年度	2015年度	2016年度	注記
年間開館日数	日				★
1日当たり運営時間	時間				
在籍者数	人				
利用者数	人				
定員数	人				
蔵書冊数	冊				
貸出冊数	冊				
病床数	床				
入院延人数	人				
外来患者延人数	人				
救急患者数	人				
管理戸数	戸				
入居戸数	戸				
収容台数	台				
利用台数	台				
契約利用台数	台				
証明書発行件数	件				
届出件数	件				
斎場利用件数	件				
貸室①					
貸室②					
貸室③					
貸室④					
貸室⑤					
貸室⑥					
貸室⑦					
貸室⑧					
貸室⑨					
貸室⑩					
貸室⑪					
貸室⑫					
貸室⑬					
貸室⑭					
貸室⑮					
貸室⑯					
貸室⑰					
貸室⑱					
貸室⑳					



《注記》  
 ★グラフ対象指標区分  
 ※貸室①～⑳の各年度表記は、次の通り。  
 [利用コマ数], [利用可能コマ数]

備考

# 施設カルテ

基準日 2016/04/01

## 施設基本情報

施設番号 99003 施設名 足守 学校給食センター

## 財務情報

### ●歳出

区 分		2014年度	2015年度	2016年度	
歳出合計		9,028	8,772	0	
内 需用費	消耗品費	532	500	-	
	燃料費(ガソリン・重油)	0	0	-	
	光熱水費	電気	0	0	-
		ガス	0	0	-
		水道	0	0	-
	修繕費	118	27	-	
外	役員費	178	166	-	
委託料	8,177	8,019	-		
使用料及び賃借料	6	6	-		
備品購入費	0	40	-		
その他経費	17	14	-		

### ●運営人員数(人)

	2014年度	2015年度	2016年度
常勤	1	1	-
非常勤	-	-	-

※運営人員数の人件費は理論値です。

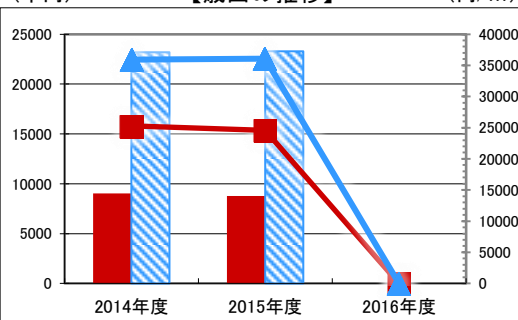
### ●歳入

区 分		2014年度	2015年度	2016年度
歳入合計		0	0	0
内 指定管理	利用料金(使用料)	-	-	-
	目的外使用料	-	-	-
	その他	-	-	-
	外	使用料及び手数料	-	-
直営	目的外使用料	-	-	-

### ●施設分類内コストランキング(金額の高い順)

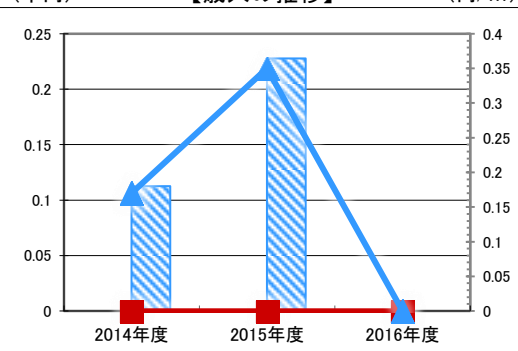
施設分類	教育系施設	総施設数	13
区 分	総額(千円)	円/㎡	
2014年度	9,028	第8位	25,266 第8位
2015年度	8,772	第8位	24,549 第8位
2016年度	0	-	0 -

(千円) 【歳出の推移】 (円/㎡)



凡 当該施設 総額(千円) 延床面積あたり(円/㎡)  
例 分類平均 総額(千円) 延床面積あたり(円/㎡)

(千円) 【歳入の推移】 (円/㎡)



凡 当該施設 総額(千円) 延床面積あたり(円/㎡)  
例 分類平均 総額(千円) 延床面積あたり(円/㎡)

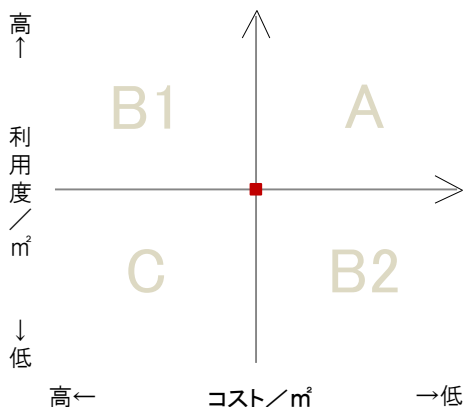
## 特記事項

施設メモ

## 費用対効果分析

【費用対効果分析(建物基本情報調査による定量的な分析)】

○費用対効果分析(㎡あたり利用度と㎡あたりコスト)



・軸の交差箇所は、用途を同じとする施設全体の平均値。  
・平均値は、基準年度のコスト、利用度の平均を使用。

区分	対応	費用対効果のとらえ方
A	継続	コストと利用度のバランスが良い
B1	コスト改善	コスト面の改善が必要
B2	利用度改善	利用度の改善が必要
C	見直し	コストと利用度のバランスが悪い

凡例: ■... 当該施設 ◆... 比較対象(分類)の他施設

※利用度...供給情報の★印の項目値



# 施設カルテ

施設番号 826 基準日 2016/04/01 出力日 2017/03/15

## 施設基本情報

施設名	岡山 学校給食センター		
所在地(住所)	中区赤田0151-001-00		
所管局区室課	教育委員会事務局保健体育課		
FM大分類	行政事務系施設	FM中分類	教育系施設
財産中分類	公共用財産	地区	—
財産小分類	学校	財産細分類	その他
中学校区	竜操中学校	小学校区	幡多小学校
複合化状況	—	防災上必要な施設	—
管理運営	直営	延床面積	1,492.88 m <sup>2</sup>
目的外使用	無	建築面積	0.00 m <sup>2</sup>
土地所有状況	—	敷地面積	— m <sup>2</sup>

施設概要	—
------	---

設置目的	—
------	---

設置根拠	—
------	---

用途地域	—	法定容積率	— %	法定建蔽率	— %
用途地域以外の指定地域	—	全棟数	5 棟	駐車台数	10 台

設備整備状況	備蓄用倉庫	—	環境配慮	自然エネルギー・太陽光	—	バリアフリー化	出入口	—	ハザードマップ指定	洪水時の浸水深	0.01~0.5m未満
	災害用備蓄の有無	—		屋上緑化・壁面緑化	—		廊下等	—		津波時の浸水深	指定なし
	冷暖房設備	—		設備(電気)	—		階段	—		地震・危険度	建物全壊率が3~5%の地域
	通信設備	—		設備(雨水・中水)	—		昇降機	—		地震・揺れやすさ	震度6弱の地域
	調理設備	—		その他省エネ	—		便所	—		地震・液状化危険度	低い
	入浴設備	—		分煙対策	—		駐車場	—		土砂災害計画区域等	指定なし
	代替電源設備	—		アスベストの使用	無		開設年月日	1900/01/01		供用廃止日	—

## 供給情報

区分	単位	2014年度	2015年度	2016年度	注記
年間開館日数	日				★
1日当たり運営時間	時間				
在籍者数	人				
利用者数	人				
定員数	人				
蔵書冊数	冊				
貸出冊数	冊				
病床数	床				
入院延人数	人				
外来患者延人数	人				
救急患者数	人				
管理戸数	戸				
入居戸数	戸				
収容台数	台				
利用台数	台				
契約利用台数	台				
証明書発行件数	件				
届出件数	件				
斎場利用件数	件				
貸室①					
貸室②					
貸室③					
貸室④					
貸室⑤					
貸室⑥					
貸室⑦					
貸室⑧					
貸室⑨					
貸室⑩					
貸室⑪					
貸室⑫					
貸室⑬					
貸室⑭					
貸室⑮					
貸室⑯					
貸室⑰					
貸室⑱					
貸室⑳					

(日) 【グラフ対象区分の推移】



凡例 年間開館日数(日)

《注記》

★グラフ対象指標区分

※貸室①～⑳の各年度表記は、次の通り。

[利用コマ数], [利用可能コマ数]

備考

# 施設カルテ

基準日 2016/04/01

## 施設基本情報

施設番号 826 施設名 岡山 学校給食センター

## 財務情報

### ●歳出

区 分		2014年度	2015年度	2016年度	
歳出合計		85,432	87,287	0	
内 需用費	消耗品費	5,835	6,785	-	
	燃料費(ガソリン・重油)	896	737	-	
	光熱水費	電気	3,389	3,353	-
		ガス	20	18	-
	水道	7,410	7,148	-	
	修繕費	3,228	2,557	-	
外	役員費	1,350	1,334	-	
外	委託料	61,954	64,241	-	
外	使用料及び賃借料	47	46	-	
外	備品購入費	1,177	959	-	
外	その他経費	127	110	-	

### ●運営人員数(人)

種別	2014年度	2015年度	2016年度
常勤	4	4	-
非常勤	-	-	-

※運営人員数の人件費は理論値です。

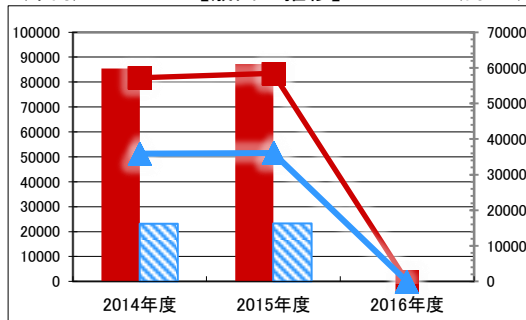
### ●歳入

区 分		2014年度	2015年度	2016年度
歳入合計		1	1	0
内 指定管理	利用料金(使用料)	-	-	-
	目的外使用料	-	-	-
	その他	-	-	-
	直営	-	-	-
外	使用料及び手数料	-	-	-
外	目的外使用料	1	1	-

### ●施設分類内コストランキング(金額の高い順)

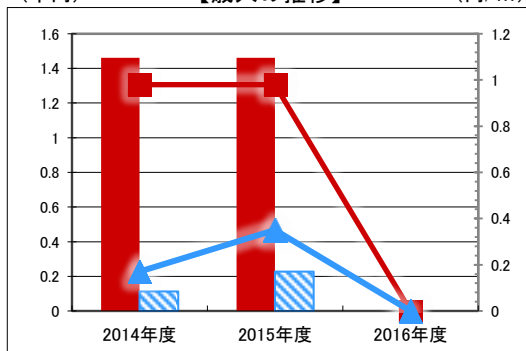
施設分類	教育系施設		総施設数	13
区 分	総額(千円)	円/㎡		
2014年度	85,432	第1位	57,226	第5位
2015年度	87,287	第1位	58,469	第5位
2016年度	0	-	0	-

(千円) 【歳出の推移】 (円/㎡)



凡 当該施設 総額(千円) 延床面積あたり(円/㎡)  
例 分類平均 総額(千円) 延床面積あたり(円/㎡)

(千円) 【歳入の推移】 (円/㎡)



凡 当該施設 総額(千円) 延床面積あたり(円/㎡)  
例 分類平均 総額(千円) 延床面積あたり(円/㎡)

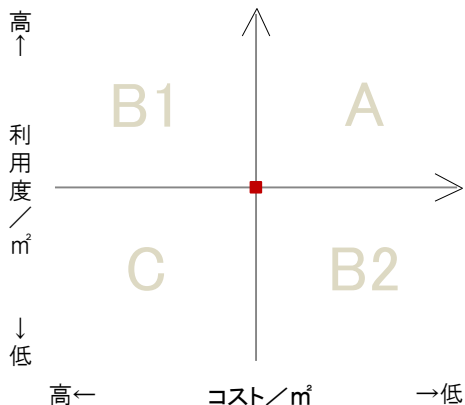
## 特記事項

施設メモ

## 費用対効果分析

【費用対効果分析(建物基本情報調査による定量的な分析)】

○費用対効果分析(㎡あたり利用度と㎡あたりコスト)



・軸の交差箇所は、用途を同じとする施設全体の平均値。  
・平均値は、基準年度のコスト、利用度の平均を使用。

区分	対応	費用対効果のとらえ方
A	継続	コストと利用度のバランスが良い
B1	コスト改善	コスト面の改善が必要
B2	利用度改善	利用度の改善が必要
C	見直し	コストと利用度のバランスが悪い

凡例: ■ ... 当該施設 ◆ ... 比較対象(分類)の他施設

※利用度...供給情報の★印の項目値

