

# 施設カルテ

施設番号 392 基準日 2016/04/01 出力日 2017/03/02

## 施設基本情報

施設名	東消防署 資機材倉庫			
所在地(住所)	東区西大寺浜174-12			
所管局区室課	消防局消防企画総務課			
FM大分類	行政事務系施設	FM中分類	消防施設	
財産中分類	公用財産	地区	西大寺(本庁管轄区域)	
財産小分類	消防施設	財産細分類	その他	
中学校区	西大寺中学校	小学校区	豊小学校	
複合化状況	無	防災上必要な施設	指定なし	
管理運営	直営	延床面積	59.90 m <sup>2</sup>	
目的外使用	無	建築面積	59.90 m <sup>2</sup>	
土地所有状況	—	敷地面積	83.14 m <sup>2</sup>	

施設概要	倉庫
------	----

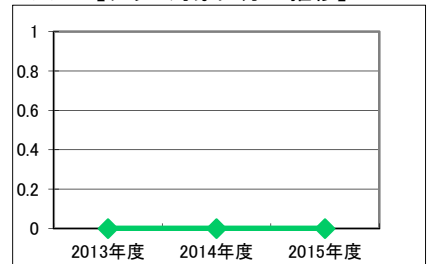
設置目的	東消防署の資機材倉庫として使用しているもの
設置根拠	なし

用途地域	第一種低層住居専用地域	法定容積率	200 %	法定建蔽率	60 %					
用途地域以外の指定地域	指定なし	全棟数	1 棟	駐車台数	3 台					
設備整備状況	備蓄用倉庫	×	環境配慮	出入口	—	ハザードマップ指定	洪水時の浸水深	0.01~0.5m未満		
	災害用備蓄の有無	×		廊下等	—		津波時の浸水深	指定なし		
	冷暖房設備	×		階段	—		地震・危険度	建物全壊率が3~5%の地域		
	通信設備	×		昇降機	—		地震・揺れやすさ	震度6弱の地域		
	調理設備	×		便所	—		地震・液状化危険度	きわめて高い		
	入浴設備	×		分煙対策	指定なし		土砂災害計画区域等	指定なし		
	代替電源設備	×		アスベストの使用	無		開設年月日	1984/03/31	供用廃止日	—
							エレベーター	—		
							駐車場	—		

## 供給情報

区分	単位	2013年度	2014年度	2015年度	注記
年間開館日数	日				★
1日当たり運営時間	時間				
在籍者数	人				
利用者数	人				
定員数	人				
蔵書冊数	冊				
貸出冊数	冊				
病床数	床				
入院延人数	人				
外来患者延人数	人				
救急患者数	人				
管理戸数	戸				
入居戸数	戸				
収容台数	台				
利用台数	台				
契約利用台数	台				
証明書発行件数	件				
届出件数	件				
斎場利用件数	件				
貸室①					
貸室②					
貸室③					
貸室④					
貸室⑤					
貸室⑥					
貸室⑦					
貸室⑧					
貸室⑨					
貸室⑩					
貸室⑪					
貸室⑫					
貸室⑬					
貸室⑭					
貸室⑮					
貸室⑯					
貸室⑰					
貸室⑱					
貸室⑳					

(日) 【グラフ対象区分の推移】



凡例 ●—● 年間開館日数(日)

《注記》

★グラフ対象指標区分

※貸室①～⑳の各年度表記は、次の通り。

[利用コマ数], [利用可能コマ数]

備考

# 施設カルテ

基準日 2016/04/01

## 施設基本情報

施設番号 392 施設名 東消防署 資機材倉庫

## 財務情報

### ●歳出

区 分		(千円)		
		2013年度	2014年度	2015年度
歳出合計		25	27	26
内 需用費	消耗品費	-	-	-
	燃料費(ガソリン・重油)	0	0	0
	電気	25	27	26
	光熱水費	0	0	0
	水道	0	0	0
内 修繕費		-	-	-
内 役員費		-	-	-
内 委託料		-	-	-
内 使用料及び賃借料		-	-	-
内 備品購入費		-	-	-
内 その他経費		-	-	-

### ●運営人員数(人)

常勤	-	-	0
非常勤	-	-	-

※運営人員数の人件費は理論値です。

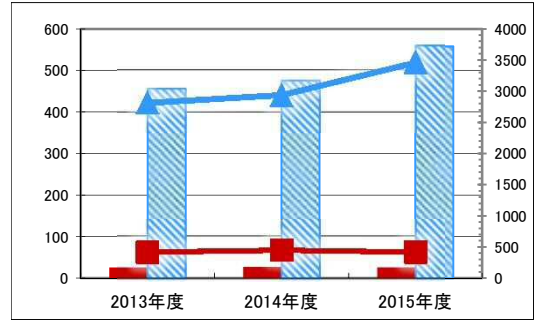
### ●歳入

区 分		(千円)		
		2013年度	2014年度	2015年度
歳入合計		0	0	0
内 指定管理	利用料金(使用料)	-	-	-
	目的外使用料	-	-	-
	その他	-	-	-
	直営	-	-	-
内 使用料及び手数料		-	-	-
内 目的外使用料		-	-	-

### ●施設分類内コストランキング(金額の高い順)

施設分類	消防施設	総施設数	195
区 分	総額(千円)	円/㎡	
2013年度	25 第74位	423	第99位
2014年度	27 第86位	456	第100位
2015年度	26 第80位	427	第100位

(千円) 【歳出の推移】 (円/㎡)



凡 当該施設 総額(千円) 延床面積あたり(円/㎡)  
例 分類平均 総額(千円) 延床面積あたり(円/㎡)

(千円) 【歳入の推移】 (円/㎡)



凡 当該施設 総額(千円) 延床面積あたり(円/㎡)  
例 分類平均 総額(千円) 延床面積あたり(円/㎡)

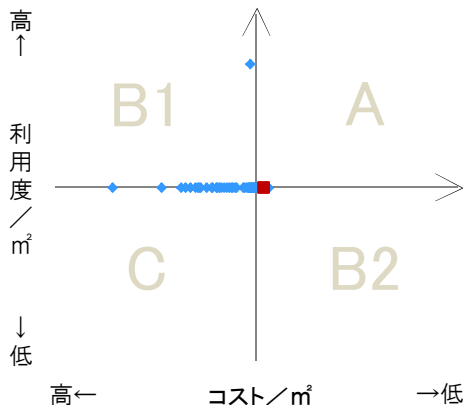
## 特記事項

施設メモ

## 費用対効果分析

【費用対効果分析(建物基本情報調査による定量的な分析)】

○費用対効果分析(㎡あたり利用度と㎡あたりコスト)



・軸の交差箇所は、用途を同じとする施設全体の平均値。  
・平均値は、基準年度のコスト、利用度の平均を使用。

区分	対応	費用対効果のとらえ方
A	継続	コストと利用度のバランスが良い
B1	コスト改善	コスト面の改善が必要
B2	利用度改善	利用度の改善が必要
C	見直し	コストと利用度のバランスが悪い

凡例: ■... 当該施設 ◆... 比較対象(分類)の他施設



※利用度...供給情報の★印の項目値



# 施設カルテ

施設番号 395 基準日 2016/04/01 出力日 2017/03/02

## 施設基本情報

施設名	消防局航空隊 格納庫			 
所在地(住所)	南区浦安南町671-1			
所管局区室課	消防局消防企画総務課			
FM大分類	行政事務系施設	FM中分類	消防施設	
財産中分類	公用財産	地区	—	
財産小分類	消防施設	財産細分類	その他	
中学校区	芳泉中学校	小学校区	浦安小学校	
複合化状況	無	防災上必要な施設	防災業務施設	
管理運営	直営	延床面積	1,184.07 m <sup>2</sup>	
目的外使用	無	建築面積	1,004.84 m <sup>2</sup>	
土地所有状況	—	敷地面積	2,794.43 m <sup>2</sup>	

施設概要 消防ヘリコプターの格納庫

設置目的 火災を予防し、警戒し及び鎮圧し、国民の生命、身体及び財産を火災から保護するとともに、火災又は地震等の災害による被害を軽減するほか、災害等による傷病者の搬送を適切に行い、もつて安寧秩序を保持し、社会公共の福祉の増進に資する

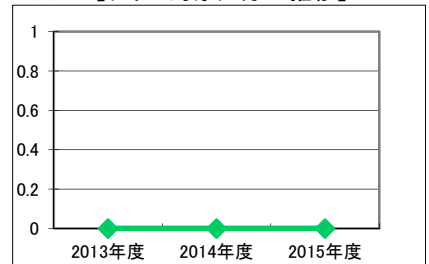
設置根拠 消防法、消防組織法

用途地域	指定なし	法定容積率	200 %	法定建蔽率	60 %		
用途地域以外の指定地域	指定なし	全棟数	3 棟	駐車台数	9 台		
設備整備状況	備蓄用倉庫	×	バリアフリー化	出入口	○		
	災害用備蓄の有無	×		廊下等	×		
	冷暖房設備	○		階段	×		
	通信設備	○		昇降機	—		
	調理設備	○		便所	○		
	入浴設備	○		駐車場	×		
	代替電源設備	○		開設年月日	2002/02/23	供用廃止日	—
				自然エネルギー・太陽光	×	洪水時の浸水深	1.0~2.0m未満
				屋上緑化・壁面緑化	×	津波時の浸水深	1.0~2.0m未満
				設備(電気)	×	地震・危険度	建物全壊率が5~7%の地域
		設備(雨水・中水)	×	地震・揺れやすさ	震度6強の地域		
		その他省エネ	×	地震・液状化危険度	きわめて高い		
		分煙対策	指定なし	土砂災害計画区域等	指定なし		

## 供給情報

区分	単位	2013年度	2014年度	2015年度	注記
年間開館日数	日				★
1日当たり運営時間	時間				
在籍者数	人				
利用者数	人				
定員数	人				
蔵書冊数	冊				
貸出冊数	冊				
病床数	床				
入院延人数	人				
外来患者延人数	人				
救急患者数	人				
管理戸数	戸				
入居戸数	戸				
収容台数	台				
利用台数	台				
契約利用台数	台				
証明書発行件数	件				
届出件数	件				
斎場利用件数	件				
貸室①					
貸室②					
貸室③					
貸室④					
貸室⑤					
貸室⑥					
貸室⑦					
貸室⑧					
貸室⑨					
貸室⑩					
貸室⑪					
貸室⑫					
貸室⑬					
貸室⑭					
貸室⑮					
貸室⑯					
貸室⑰					
貸室⑱					
貸室⑳					

(日) 【グラフ対象区分の推移】



凡例 ●—● 年間開館日数(日)

《注記》

★グラフ対象指標区分

※貸室①～⑳の各年度表記は、次の通り。

[利用コマ数], [利用可能コマ数]

備考

# 施設カルテ

基準日 2016/04/01

## 施設基本情報

施設番号	395	施設名	消防局航空隊 格納庫
------	-----	-----	------------

## 財務情報

### ●歳出

区 分		(千円)			
		2013年度	2014年度	2015年度	
歳出合計		2,758	2,548	2,774	
内 需用費	消耗品費	7	0	46	
	燃料費(ガソリン・重油)	0	0	0	
	光熱水費	電気	1,049	1,125	1,257
		ガス	32	25	23
		水道	59	61	49
	修繕費	134	8	341	
外	役員費	303	0	205	
外	委託料	1,062	1,165	790	
外	使用料及び賃借料	111	115	64	
外	備品購入費	0	48	0	
外	その他経費	0	0	-	

### ●運営人員数(人)

常勤	6	6	6
非常勤	-	-	-

※運営人員数の人件費は理論値です。

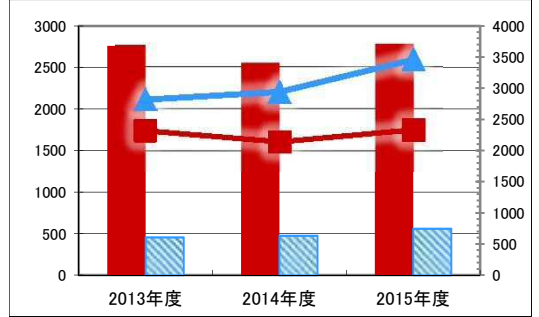
### ●歳入

区 分		(千円)		
		2013年度	2014年度	2015年度
歳入合計		0	0	0
内 指定管理	利用料金(使用料)	-	-	-
	目的外使用料	-	-	-
	その他	-	-	-
	直営	-	-	-
外	使用料及び手数料	-	-	-
外	目的外使用料	-	-	-

### ●施設分類内コストランキング(金額の高い順)

施設分類	消防施設	総施設数	195
区 分	総額(千円)	円/㎡	
2013年度	2,758 第6位	2,329	第27位
2014年度	2,548 第11位	2,152	第25位
2015年度	2,774 第11位	2,343	第25位

(千円) 【歳出の推移】 (円/㎡)



凡 当該施設 総額(千円) 延床面積あたり(円/㎡)  
例 分類平均 総額(千円) 延床面積あたり(円/㎡)

(千円) 【歳入の推移】 (円/㎡)



凡 当該施設 総額(千円) 延床面積あたり(円/㎡)  
例 分類平均 総額(千円) 延床面積あたり(円/㎡)

## 特記事項

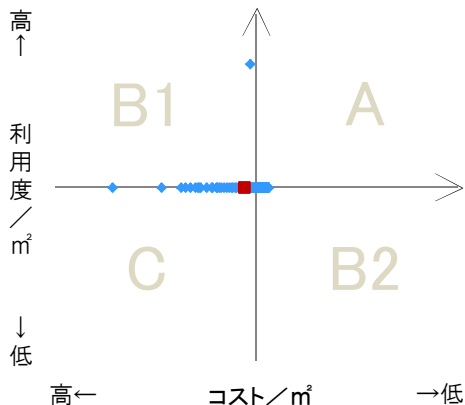
(1)基本情報 地区 南区役所直轄

施設メモ

## 費用対効果分析

【費用対効果分析(建物基本情報調査による定量的な分析)】

○費用対効果分析(㎡あたり利用度と㎡あたりコスト)



・軸の交差箇所は、用途を同じとする施設全体の平均値。  
・平均値は、基準年度のコスト、利用度の平均を使用。

区分	対応	費用対効果のとらえ方
A	継続	コストと利用度のバランスが良い
B1	コスト改善	コスト面の改善が必要
B2	利用度改善	利用度の改善が必要
C	見直し	コストと利用度のバランスが悪い

凡例: ■... 当該施設 ◆... 比較対象(分類)の他施設

※利用度...供給情報の★印の項目値



# 施設カルテ

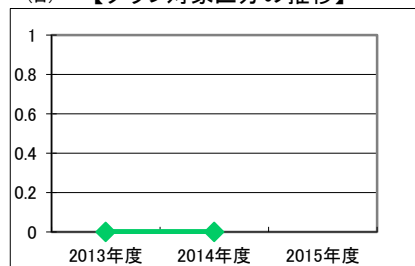
施設番号	462	基準日	2016/04/01	出力日	2017/03/16
<b>施設基本情報</b>					
施設名	岡山市公用車立体駐車場				
所在地(住所)	北区大供一丁目0007-123-00				
所管局区室課	総務局庁舎管理課				
FM大分類	行政事務系施設	FM中分類	その他行政事務系施設		
財産中分類	公用財産	地区	北区本庁管轄区域		
財産小分類	その他の公用財産	財産細分類	倉庫・駐車場		
中学校区	桑田中学校	小学校区	鹿田小学校		
複合化状況	無	防災上必要な施設	-		
管理運営	直営	延床面積	1,368.99 m <sup>2</sup>		
目的外使用	無	建築面積	0.00 m <sup>2</sup>		
土地所有状況	-	敷地面積	468.77 m <sup>2</sup>		

施設概要	公用車立体駐車場									
設置目的	-									
設置根拠	-									
用途地域	商業地域	法定容積率	400 %	法定建蔽率	80 %					
用途地域以外の指定地域	防火地域	全棟数	3 棟	駐車台数	88 台					
設備整備状況	備蓄用倉庫	×	環境配慮	自然エネルギー・太陽光	×	ハザードマップ指定	洪水時の浸水深	0.01~0.5m未満		
	災害用備蓄の有無	×		屋上緑化・壁面緑化	×		津波時の浸水深	指定なし		
	冷暖房設備	×		設備(電気)	×		地震・危険度	建物全壊率が5~7%の地域		
	通信設備	×		設備(雨水・中水)	×		地震・揺れやすさ	震度6弱の地域		
	調理設備	×		その他省エネ	×		地震・液状化危険度	低い		
	入浴設備	×		分煙対策	指定なし		土砂災害計画区域等	指定なし		
	代替電源設備	×		アスベストの使用	無		開設年月日	1995/03/01	供用廃止日	-
							出入口	-		
							廊下等	-		
							階段	-		
				昇降機	-					
				便所	-					
				駐車場	-					

## 供給情報

区分	単位	2013年度	2014年度	2015年度	注記
年間開館日数	日				★
1日当たり運営時間	時間				
在籍者数	人				
利用者数	人				
定員数	人				
蔵書冊数	冊				
貸出冊数	冊				
病床数	床				
入院延人数	人				
外来患者延人数	人				
救急患者数	人				
管理戸数	戸				
入居戸数	戸				
収容台数	台				
利用台数	台				
契約利用台数	台				
証明書発行件数	件				
届出件数	件				
斎場利用件数	件				
貸室①					
貸室②					
貸室③					
貸室④					
貸室⑤					
貸室⑥					
貸室⑦					
貸室⑧					
貸室⑨					
貸室⑩					
貸室⑪					
貸室⑫					
貸室⑬					
貸室⑭					
貸室⑮					
貸室⑯					
貸室⑰					
貸室⑱					
貸室⑳					

(日) 【グラフ対象区分の推移】



凡例 ◆ 年間開館日数(日)

《注記》

★グラフ対象指標区分

※貸室①~⑳の各年度表記は、次の通り。

[利用コマ数], [利用可能コマ数]

備考

# 施設カルテ

基準日 2016/04/01

## 施設基本情報

施設番号	462	施設名	岡山市公用車立体駐車場
------	-----	-----	-------------

## 財務情報

●歳出		(千円)			
区分		2013年度	2014年度	2015年度	
歳出合計		0	0	0	
内 需用費	消耗品費	-	-	-	
	燃料費(ガソリン・重油)	0	0	0	
	光熱水費	電気	0	0	0
		ガス	0	0	0
		水道	0	0	0
	修繕費	-	-	-	
外 訳	役員費	-	-	-	
委託料	-	-	-		
使用料及び賃借料	-	-	-		
備品購入費	-	-	-		
その他経費	-	-	-		

### ●運営人員数(人)

常勤	-	-	-
非常勤	-	-	-

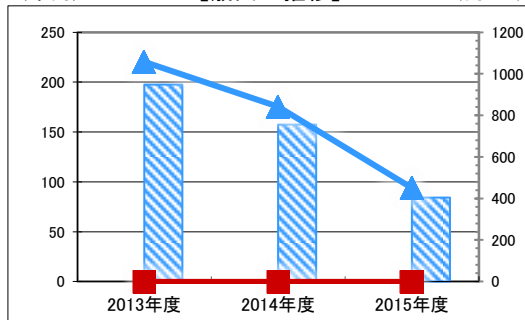
※運営人員数の人件費は理論値です。

●歳入		(千円)		
区分		2013年度	2014年度	2015年度
歳入合計		0	0	0
内 指定管理	利用料金	-	-	-
	(使用料)	-	-	-
	目的外使用料	-	-	-
	その他	-	-	-
外 訳 直営	使用料及び手数料	-	-	-
	目的外使用料	-	-	-

### ●施設分類内コストランキング(金額の高い順)

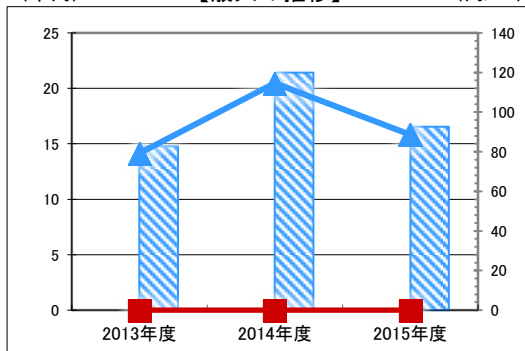
施設分類	その他行政事務系施設	総施設数	46
区分	総額(千円)	円/㎡	
2013年度	0	-	0
2014年度	0	-	0
2015年度	0	-	0

(千円) 【歳出の推移】 (円/㎡)



凡 当該施設 総額(千円) 延床面積あたり(円/㎡)  
例 分類平均 総額(千円) 延床面積あたり(円/㎡)

(千円) 【歳入の推移】 (円/㎡)



凡 当該施設 総額(千円) 延床面積あたり(円/㎡)  
例 分類平均 総額(千円) 延床面積あたり(円/㎡)

## 特記事項

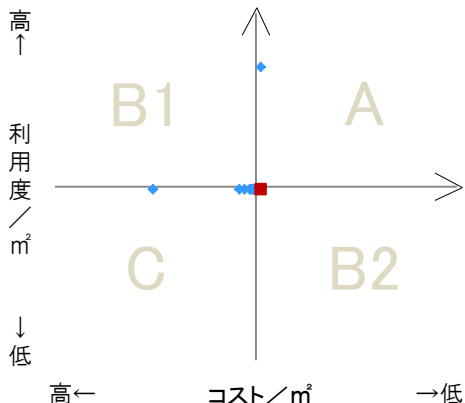
H27.4.1管理所属変更(総務企画課→総務法制企画課)  
H28.4.1管理所属変更(総務法制企画課→庁舎管理課)

## 施設メモ

## 費用対効果分析

【費用対効果分析(建物基本情報調査による定量的な分析)】

○費用対効果分析(㎡あたり利用度と㎡あたりコスト)



・軸の交差箇所は、用途を同じとする施設全体の平均値。  
・平均値は、基準年度のコスト、利用度の平均を使用。

区分	対応	費用対効果のとらえ方
A	継続	コストと利用度のバランスが良い
B1	コスト改善	コスト面の改善が必要
B2	利用度改善	利用度の改善が必要
C	見直し	コストと利用度のバランスが悪い

凡例: ■... 当該施設 ◆... 比較対象(分類)の他施設

※利用度...供給情報の★印の項目値





# 施設カルテ

施設番号	463	基準日	2016/04/01	出力日	2017/03/16
<b>施設基本情報</b>					
施設名	岡山市 公用二輪車置場				
所在地(住所)	北区春日町0001-104-00				
所管局区室課	総務局庁舎管理課				
FM大分類	行政事務系施設	FM中分類	その他行政事務系施設		
財産中分類	公用財産	地区	北区本庁管轄区域		
財産小分類	その他の公用財産	財産細分類	倉庫・駐車場		
中学校区	桑田中学校	小学校区	鹿田小学校		
複合化状況	無	防災上必要な施設	-		
管理運営	直営	延床面積	619.48 m <sup>2</sup>		
目的外使用	無	建築面積	0.00 m <sup>2</sup>		
土地所有状況	-	敷地面積	377.22 m <sup>2</sup>		

施設概要	公用二輪車置場				
------	---------	--	--	--	--

設置目的	-				
------	---	--	--	--	--

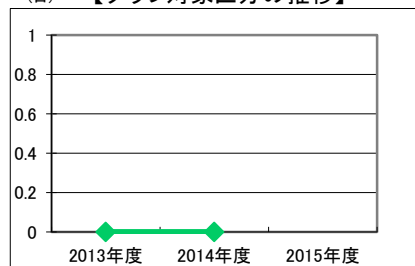
設置根拠	-				
------	---	--	--	--	--

用途地域	商業地域	法定容積率	400 %	法定建蔽率	80 %				
用途地域以外の指定地域	防火地域	全棟数	1棟	駐車台数	180台				
設備整備状況	備蓄用倉庫	×	環境配慮	自然エネルギー・太陽光	×	ハザードマップ指定	洪水時の浸水深	0.01~0.5m未満	
	災害用備蓄の有無	×		屋上緑化・壁面緑化	×	津波時の浸水深	指定なし	地震・危険度	建物全壊率が3~5%の地域
	冷暖房設備	×		設備(電気)	×	地震・揺れやすさ	震度6弱の地域	地震・液化化危険度	低い
	通信設備	×		設備(雨水・中水)	×	土砂災害計画区域等	指定なし	開設年月日	1993/12/01
	調理設備	×		その他省エネ	×	供用廃止日	-		
	入浴設備	×		分煙対策	指定なし				
	代替電源設備	×		アスベストの使用	無				
						出入口	○		
						廊下等	-		
						階段	-		
				昇降機	-				
				便所	-				
				駐車場	-				

## 供給情報

区分	単位	2013年度	2014年度	2015年度	注記
年間開館日数	日				★
1日当たり運営時間	時間				
在籍者数	人				
利用者数	人				
定員数	人				
蔵書冊数	冊				
貸出冊数	冊				
病床数	床				
入院延人数	人				
外来患者延人数	人				
救急患者数	人				
管理戸数	戸				
入居戸数	戸				
収容台数	台				
利用台数	台				
契約利用台数	台				
証明書発行件数	件				
届出件数	件				
斎場利用件数	件				
貸室①					
貸室②					
貸室③					
貸室④					
貸室⑤					
貸室⑥					
貸室⑦					
貸室⑧					
貸室⑨					
貸室⑩					
貸室⑪					
貸室⑫					
貸室⑬					
貸室⑭					
貸室⑮					
貸室⑯					
貸室⑰					
貸室⑱					
貸室⑳					

(日) 【グラフ対象区分の推移】



凡例 ◆ 年間開館日数(日)

《注記》

★グラフ対象指標区分

※貸室①~⑳の各年度表記は、次の通り。

[利用コマ数], [利用可能コマ数]

備

考

# 施設カルテ

基準日 2016/04/01

## 施設基本情報

施設番号	463	施設名	岡山市 公用二輪車置場
------	-----	-----	-------------

## 財務情報

区 分		2013年度	2014年度	2015年度	
<b>●歳出</b> (千円)					
歳出合計		0	0	0	
内 需用費	消耗品費	-	-	-	
	燃料費(ガソリン・重油)	0	0	0	
	光熱水費	電気	0	0	0
		ガス	0	0	0
	水道	0	0	0	
修繕費	-	-	-		
外 訳	役員費	-	-	-	
委託料	-	-	-		
使用料及び賃借料	-	-	-		
備品購入費	-	-	-		
その他経費	-	-	-		

### ●運営人員数(人)

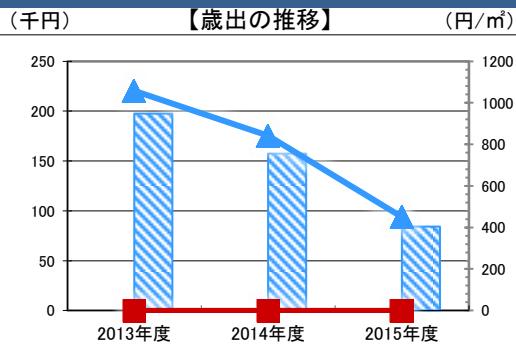
常勤	-	-	-
非常勤	-	-	-

※運営人員数の人件費は理論値です。

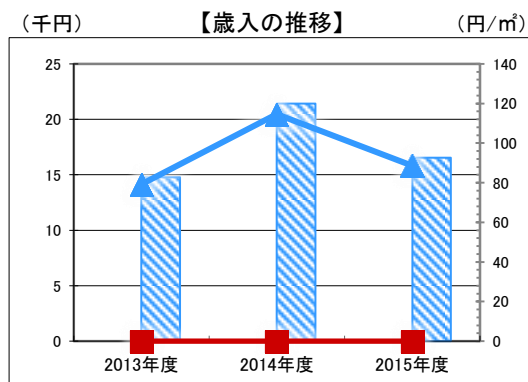
区 分		2013年度	2014年度	2015年度
<b>●歳入</b> (千円)				
歳入合計		0	0	0
内 指定管理	利用料金	-	-	-
	(使用料)	-	-	-
	目的外使用料	-	-	-
	その他	-	-	-
外 訳 直営	使用料及び手数料	-	-	-
	目的外使用料	-	-	-

### ●施設分類内コストランキング(金額の高い順)

施設分類	その他行政事務系施設	総施設数	46
区 分	総額(千円)	円/㎡	
2013年度	0	0	-
2014年度	0	0	-
2015年度	0	0	-



凡例	当該施設	総額(千円)	延床面積あたり(円/㎡)
例	分類平均	総額(千円)	延床面積あたり(円/㎡)



凡例	当該施設	総額(千円)	延床面積あたり(円/㎡)
例	分類平均	総額(千円)	延床面積あたり(円/㎡)

## 特記事項

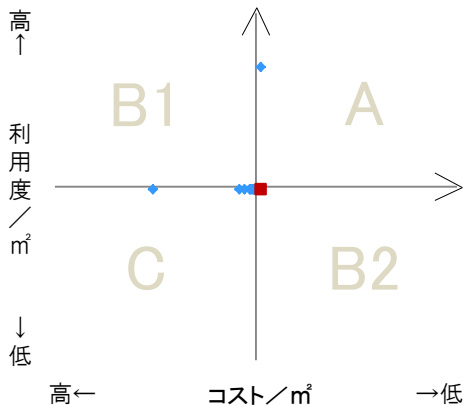
H27.4.1 管理所属変更(総務企画課→総務法制企画課)  
H28.4.1 管理所属変更(総務法制企画課→庁舎管理課)

## 施設メモ

## 費用対効果分析

【費用対効果分析(建物基本情報調査による定量的な分析)】

○費用対効果分析(㎡あたり利用度と㎡あたりコスト)



・軸の交差箇所は、用途を同じとする施設全体の平均値。  
・平均値は、基準年度のコスト、利用度の平均を使用。

区分	対応	費用対効果のとらえ方
A	継続	コストと利用度のバランスが良い
B1	コスト改善	コスト面の改善が必要
B2	利用度改善	利用度の改善が必要
C	見直し	コストと利用度のバランスが悪い

凡例: ■... 当該施設 ◆... 比較対象(分類)の他施設

※利用度...供給情報の★印の項目値



# 施設カルテ

施設番号 474 基準日 2016/04/01 出力日 2017/03/16

## 施設基本情報

施設名	岡山市職員 駐輪場		
所在地(住所)	北区大供一丁目0002-137-00		
所管局区室課	総務局庁舎管理課		
FM大分類	行政事務系施設	FM中分類	その他行政事務系施設
財産中分類	公用財産	地区	北区本庁管轄区域
財産小分類	その他の公用財産	財産細分類	倉庫・駐車場
中学校区	桑田中学校	小学校区	鹿田小学校
複合化状況	無	防災上必要な施設	—
管理運営	直営	延床面積	802.54 m <sup>2</sup>
目的外使用	無	建築面積	0.00 m <sup>2</sup>
土地所有状況	—	敷地面積	2,399.58 m <sup>2</sup>

施設概要	職員駐輪場
------	-------

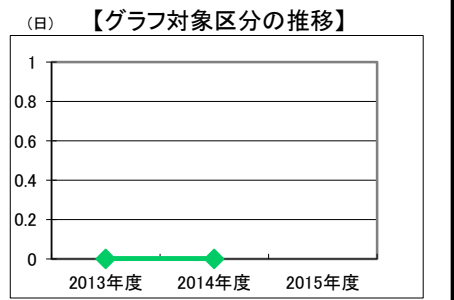
設置目的	—
------	---

設置根拠	—
------	---

用途地域	商業地域	法定容積率	500 %	法定建蔽率	80 %				
用途地域以外の指定地域	防火地域	全棟数	1 棟	駐車台数	408 台				
設備整備状況	備蓄用倉庫	×	環境配慮	出入口	○	ハザードマップ指定	洪水時の浸水深	0.01~0.5m未満	
	災害用備蓄の有無	×		廊下等	—	津波時の浸水深	指定なし	地震・危険度	建物全壊率が3~5%の地域
	冷暖房設備	×		階段	—	地震・揺れやすさ	震度6弱の地域	地震・液状化危険度	低い
	通信設備	×		昇降機	—	駐 車 場	—	土砂災害計画区域等	指定なし
	調理設備	×		便 所	—	開設年月日	2000/09/01	供用廃止日	—
	入浴設備	×		分煙対策	指定なし				
	代替電源設備	×		アスベストの使用	無				
				自然エネルギー・太陽光	×	バリアフリー化			
				屋上緑化・壁面緑化	×				
				設備(電気)	×				

## 供給情報

区 分	単位	2013年度	2014年度	2015年度	注記
年間開館日数	日				★
1日当たり運営時間	時間				
在籍者数	人				
利用者数	人				
定員数	人				
蔵書冊数	冊				
貸出冊数	冊				
病床数	床				
入院延人数	人				
外来患者延人数	人				
救急患者数	人				
管理戸数	戸				
入居戸数	戸				
収容台数	台				
利用台数	台				
契約利用台数	台				
証明書発行件数	件				
届出件数	件				
斎場利用件数	件				
貸室①					
貸室②					
貸室③					
貸室④					
貸室⑤					
貸室⑥					
貸室⑦					
貸室⑧					
貸室⑨					
貸室⑩					
貸室⑪					
貸室⑫					
貸室⑬					
貸室⑭					
貸室⑮					
貸室⑯					
貸室⑰					
貸室⑱					
貸室⑳					



凡例 ◆ 年間開館日数(日)

《注記》  
 ★グラフ対象指標区分  
 ※貸室①～⑳の各年度表記は、次の通り。  
 [利用コマ数], [利用可能コマ数]

備 考

# 施設カルテ

基準日 2016/04/01

## 施設基本情報

施設番号 474 施設名 岡山市職員 駐輪場

## 財務情報

### ●歳出

区 分		(千円)			
		2013年度	2014年度	2015年度	
歳出合計		0	0	0	
内 需用費	消耗品費	-	-	-	
	燃料費(ガソリン・重油)	0	0	-	
	光熱水費	電気	0	0	-
		ガス	0	0	-
		水道	0	0	-
	修繕費	-	-	-	
外 訳	役務費	-	-	-	
	委託料	-	-	-	
	使用料及び賃借料	-	-	-	
	備品購入費	-	-	-	
	その他経費	-	-	-	

### ●運営人員数(人)

	2013年度	2014年度	2015年度
常勤	-	-	-
非常勤	-	-	-

※運営人員数の人件費は理論値です。

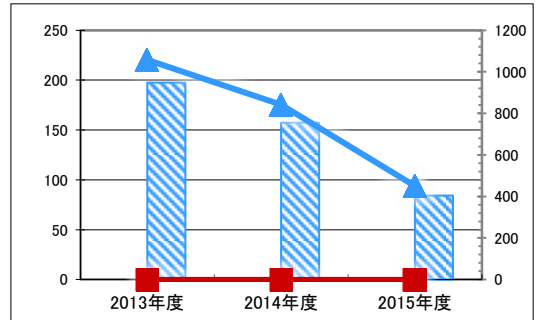
### ●歳入

区 分		(千円)		
		2013年度	2014年度	2015年度
歳入合計		0	0	0
内 指定管理	利用料金	-	-	-
	(使用料)	-	-	-
	目的外使用料	-	-	-
	その他	-	-	-
外 訳 直営	使用料及び手数料	-	-	-
	目的外使用料	-	-	-

### ●施設分類内コストランキング(金額の高い順)

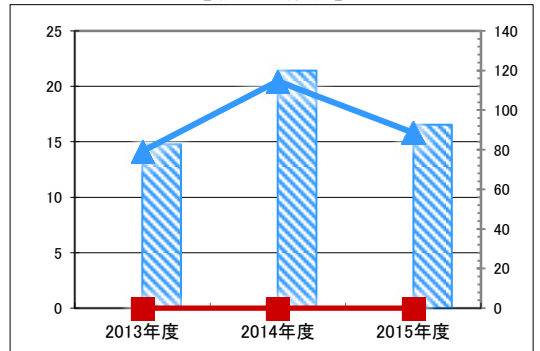
施設分類	その他行政事務系施設	総施設数	46
区 分	総額(千円)	円/㎡	
2013年度	0	0	-
2014年度	0	0	-
2015年度	0	0	-

(千円) 【歳出の推移】 (円/㎡)



凡 当該施設 総額(千円) 延床面積あたり(円/㎡)  
例 分類平均 総額(千円) 延床面積あたり(円/㎡)

(千円) 【歳入の推移】 (円/㎡)



凡 当該施設 総額(千円) 延床面積あたり(円/㎡)  
例 分類平均 総額(千円) 延床面積あたり(円/㎡)

## 特記事項

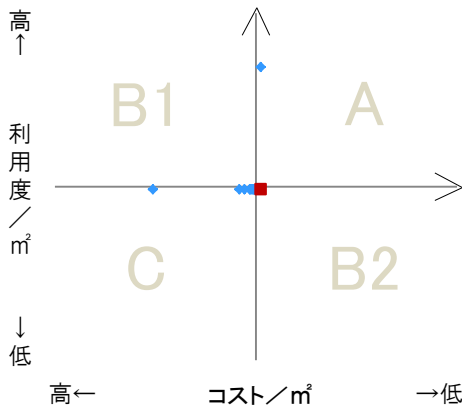
H27.4.1管理所属変更(総務企画課→総務法制企画課)  
H28.4.1管理所属変更(総務法制企画課→庁舎管理課)

## 施設メモ

## 費用対効果分析

【費用対効果分析(建物基本情報調査による定量的な分析)】

○費用対効果分析(㎡あたり利用度と㎡あたりコスト)



・軸の交差箇所は、用途を同じとする施設全体の平均値。  
・平均値は、基準年度のコスト、利用度の平均を使用。

区分	対応	費用対効果のとらえ方
A	継続	コストと利用度のバランスが良い
B1	コスト改善	コスト面の改善が必要
B2	利用度改善	利用度の改善が必要
C	見直し	コストと利用度のバランスが悪い

凡例: ■... 当該施設 ◆... 比較対象(分類)の他施設


※利用度...供給情報の★印の項目値



# 施設カルテ

施設番号 483 基準日 2016/04/01 出力日 2017/03/03

## 施設基本情報

施設名	庁用バス 車庫			
所在地(住所)	南区片岡0207-000-00			
所管局区室課	南区役所灘崎支所総務民生課			
FM大分類	行政事務系施設	FM中分類	その他行政事務系施設	
財産中分類	公用財産	地区	灘崎(本庁管轄区域)	
財産小分類	その他の公用財産	財産細分類	倉庫・駐車場	
中学校区	灘崎中学校	小学校区	灘崎小学校	
複合化状況	無	防災上必要な施設	指定なし	
管理運営	直営	延床面積	107.00 m <sup>2</sup>	
目的外使用	無	建築面積	0.00 m <sup>2</sup>	
土地所有状況	—	敷地面積	6,143.52 m <sup>2</sup>	

施設概要	倉庫
------	----

設置目的	旧町時代は、庁用バス車庫として利用されていたが、現在は倉庫として利用されている。
------	--

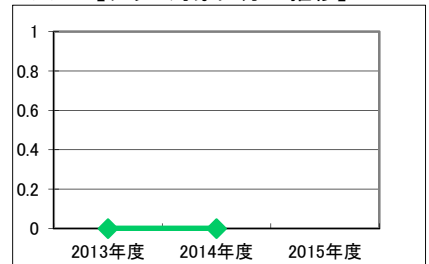
設置根拠	—
------	---

用途地域	指定なし	法定容積率	100 %	法定建蔽率	50 %				
用途地域以外の指定地域	指定なし	全棟数	1 棟	駐車台数	0 台				
設備整備状況	備蓄用倉庫	×	バリアフリー化	出入口	×	ハザードマップ指定	洪水時の浸水深	0.01~0.5m未滿	
	災害用備蓄の有無	×		廊下等	—		津波時の浸水深	0.3~1.0m未滿	
	冷暖房設備	×		階段	—		地震・危険度	建物全壊率が3~5%の地域	
	通信設備	×		昇降機	—		地震・揺れやすさ	震度6弱の地域	
	調理設備	×		便所	—		地震・液状化危険度	きわめて高い	
	入浴設備	×		駐車場	—		土砂災害計画区域等	指定なし	
	代替電源設備	×		開設年月日	1900/01/01		供用廃止日	—	
				環境配慮	自然エネルギー・太陽光		×		
					屋上緑化・壁面緑化		×		
					設備(電気)		×		
			設備(雨水・中水)	×					
			その他省エネ	×					
			分煙対策	全面禁煙					
			アスベストの使用	無					

## 供給情報

区分	単位	2013年度	2014年度	2015年度	注記
年間開館日数	日				★
1日当たり運営時間	時間				
在籍者数	人				
利用者数	人				
定員数	人				
蔵書冊数	冊				
貸出冊数	冊				
病床数	床				
入院延人数	人				
外来患者延人数	人				
救急患者数	人				
管理戸数	戸				
入居戸数	戸				
収容台数	台				
利用台数	台				
契約利用台数	台				
証明書発行件数	件				
届出件数	件				
斎場利用件数	件				
貸室①					
貸室②					
貸室③					
貸室④					
貸室⑤					
貸室⑥					
貸室⑦					
貸室⑧					
貸室⑨					
貸室⑩					
貸室⑪					
貸室⑫					
貸室⑬					
貸室⑭					
貸室⑮					
貸室⑯					
貸室⑰					
貸室⑱					
貸室⑳					

(日) 【グラフ対象区分の推移】



凡例 ●—● 年間開館日数(日)

《注記》

★グラフ対象指標区分  
 ※貸室①～⑳の各年度表記は、次の通り。  
 [利用コマ数], [利用可能コマ数]

備考



# 施設カルテ

基準日 2016/04/01

## 施設基本情報

施設番号 483 施設名 庁用バス 車庫

## 財務情報

### ●歳出

区分		(千円)			
		2013年度	2014年度	2015年度	
歳出合計		0	0	0	
内 需用費	消耗品費	-	-	-	
	燃料費(ガソリン・重油)	0	0	-	
	電気	光熱水費	0	0	-
		水道	0	0	-
	修繕費	-	-	-	
	外	役務費	-	-	-
訳	委託料	-	-	-	
	使用料及び賃借料	-	-	-	
	備品購入費	-	-	-	
	その他経費	-	-	-	

### ●運営人員数(人)

	2013年度	2014年度	2015年度
常勤	-	-	-
非常勤	-	-	-

※運営人員数の人件費は理論値です。

### ●歳入

区分		(千円)		
		2013年度	2014年度	2015年度
歳入合計		0	0	0
内 指定管理	利用料金(使用料)	-	-	-
	目的外使用料	-	-	-
	その他	-	-	-
	外	直営	使用料及び手数料	-
	目的外使用料	-	-	-

### ●施設分類内コストランキング(金額の高い順)

施設分類	その他行政事務系施設	総施設数	46
区分	総額(千円)	円/㎡	
2013年度	0	0	-
2014年度	0	0	-
2015年度	0	0	-

(千円) 【歳出の推移】 (円/㎡)



凡 当該施設 総額(千円) 延床面積あたり(円/㎡)  
例 分類平均 総額(千円) 延床面積あたり(円/㎡)

(千円) 【歳入の推移】 (円/㎡)



凡 当該施設 総額(千円) 延床面積あたり(円/㎡)  
例 分類平均 総額(千円) 延床面積あたり(円/㎡)

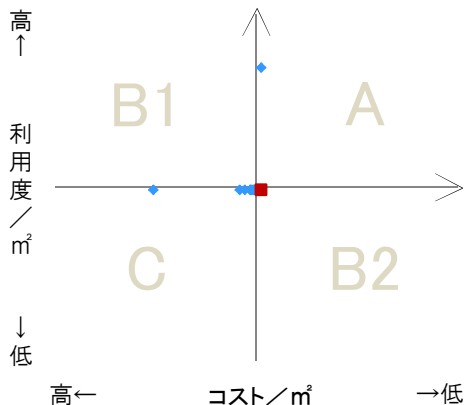
## 特記事項

施設メモ

## 費用対効果分析

【費用対効果分析(建物基本情報調査による定量的な分析)】

○費用対効果分析(㎡あたり利用度と㎡あたりコスト)



・軸の交差箇所は、用途を同じとする施設全体の平均値。  
・平均値は、基準年度のコスト、利用度の平均を使用。

区分	対応	費用対効果のとらえ方
A	継続	コストと利用度のバランスが良い
B1	コスト改善	コスト面の改善が必要
B2	利用度改善	利用度の改善が必要
C	見直し	コストと利用度のバランスが悪い

凡例: ■... 当該施設 ◆... 比較対象(分類)の他施設

※利用度...供給情報の★印の項目値



# 施設カルテ

施設番号 489 基準日 2016/04/01 出力日 2017/03/02

## 施設基本情報

施設名	庁用車 駐車場		
所在地(住所)	北区御津金川1020-002-00		
所管局区室課	北区役所御津支所総務民生課		
FM大分類	行政事務系施設	FM中分類	その他行政事務系施設
財産中分類	公用財産	地区	御津
財産小分類	その他の公用財産	財産細分類	倉庫・駐車場
中学校区	御津中学校	小学校区	御津小学校
複合化状況	無	防災上必要な施設	指定なし
管理運営	直営	延床面積	108.00 m <sup>2</sup>
目的外使用	有	建築面積	108.00 m <sup>2</sup>
土地所有状況	—	敷地面積	474.00 m <sup>2</sup>



**施設概要** 駐車場

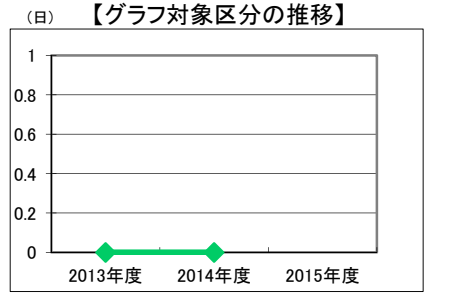
**設置目的** 地方自治法(昭和22年法律第67号)第252条の20第1項の規定に基づく区の事務所の出張所として北区役所、中区役所、東区役所及び南区役所に支所又は地域センターを設ける。

**設置根拠** 地方自治法・岡山市区役所支所及び地域センター設置条例

用途地域	指定なし	法定容積率	— %	法定建蔽率	— %		
用途地域以外の指定地域	指定なし	全棟数	1 棟	駐車台数	21 台		
設備整備状況	備蓄用倉庫	—	環境配慮	出入口	—	洪水時の浸水深	指定なし
	災害用備蓄の有無	—		廊下等	—	津波時の浸水深	指定なし
	冷暖房設備	—		階段	—	地震・危険度	建物全壊率が3%未満の地域
	通信設備	—		昇降機	—	地震・揺れやすさ	震度5強の地域
	調理設備	—		便所	—	地震・液状化危険度	低い
	入浴設備	—		駐車場	—	土砂災害計画区域等	指定なし
	代替電源設備	—		開設年月日	1900/01/01	供用廃止日	—
				自然エネルギー・太陽光	×	ハザードマップ指定	
				屋上緑化・壁面緑化	×		
				設備(電気)	×		
		設備(雨水・中水)	×				
		その他省エネ	×				
		分煙対策	全面禁煙				
		アスベストの使用	無				

## 供給情報

区分	単位	2013年度	2014年度	2015年度	注記
年間開館日数	日				★
1日当たり運営時間	時間				
在籍者数	人				
利用者数	人				
定員数	人				
蔵書冊数	冊				
貸出冊数	冊				
病床数	床				
入院延人数	人				
外来患者延人数	人				
救急患者数	人				
管理戸数	戸				
入居戸数	戸				
収容台数	台				
利用台数	台				
契約利用台数	台				
証明書発行件数	件				
届出件数	件				
斎場利用件数	件				
貸室①					
貸室②					
貸室③					
貸室④					
貸室⑤					
貸室⑥					
貸室⑦					
貸室⑧					
貸室⑨					
貸室⑩					
貸室⑪					
貸室⑫					
貸室⑬					
貸室⑭					
貸室⑮					
貸室⑯					
貸室⑰					
貸室⑱					
貸室⑳					



凡例 ●—● 年間開館日数(日)

《注記》  
 ★グラフ対象指標区分  
 ※貸室①～⑳の各年度表記は、次の通り。  
 [利用コマ数], [利用可能コマ数]

備考

# 施設カルテ

基準日 2016/04/01

## 施設基本情報

施設番号	489	施設名	庁用車 駐車場
------	-----	-----	---------

## 財務情報

### ●歳出

区分		(千円)			
		2013年度	2014年度	2015年度	
歳出合計		9	9	9	
内 需用費	消耗品費	-	-	-	
	燃料費(ガソリン・重油)	0	0	0	
	光熱水費	電気	0	0	0
		ガス	0	0	0
	水道	9	9	9	
	修繕費	-	-	-	
外	役員費	-	-	-	
外	委託料	-	-	-	
外	使用料及び賃借料	-	-	-	
外	備品購入費	-	-	-	
外	その他経費	-	-	-	

### ●運営人員数(人)

常勤	0	0	-
非常勤	0	0	-

※運営人員数の人件費は理論値です。

### ●歳入

区分		(千円)		
		2013年度	2014年度	2015年度
歳入合計		83	83	82
内 指定管理	利用料金(使用料)	-	-	-
	目的外使用料	-	-	-
	その他	-	-	-
		-	-	-
外 直営	使用料及び手数料	-	-	-
	目的外使用料	83	83	82

### ●施設分類内コストランキング(金額の高い順)

施設分類	その他行政事務系施設	総施設数	46
区分	総額(千円)	円/㎡	
2013年度	9 第10位	79	第18位
2014年度	9 第8位	80	第18位
2015年度	9 第11位	81	第20位

## 特記事項

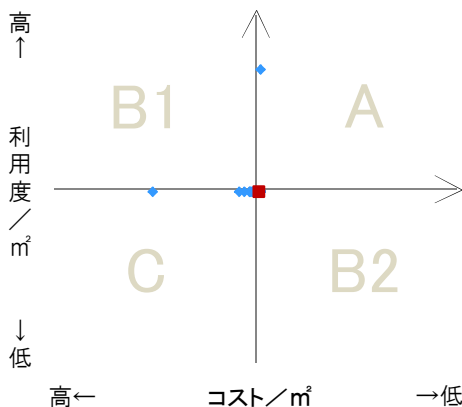
地震危険度建物全壊率3%未満

## 施設メモ

## 費用対効果分析

【費用対効果分析(建物基本情報調査による定量的な分析)】

○費用対効果分析(㎡あたり利用度と㎡あたりコスト)



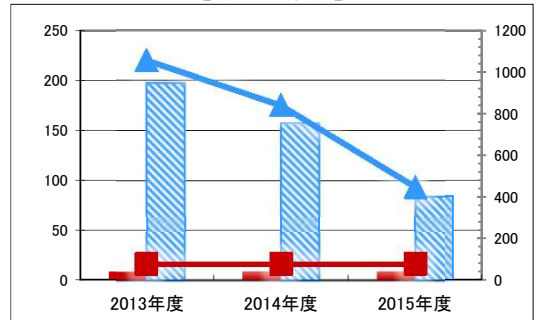
- ・軸の交差箇所は、用途を同じとする施設全体の平均値。
- ・平均値は、基準年度のコスト、利用度の平均を使用。

区分	対応	費用対効果のとらえ方
A	継続	コストと利用度のバランスが良い
B1	コスト改善	コスト面の改善が必要
B2	利用度改善	利用度の改善が必要
C	見直し	コストと利用度のバランスが悪い

凡例: ■... 当該施設 ◆... 比較対象(分類)の他施設

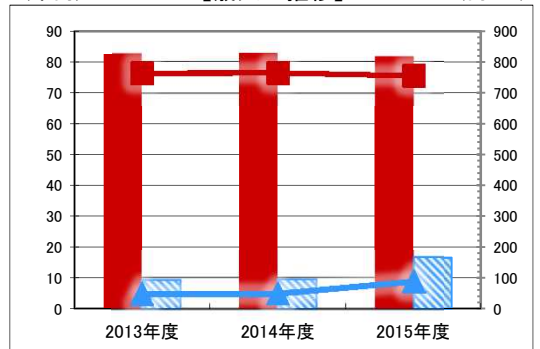
※利用度...供給情報の★印の項目値

(千円) 【歳出の推移】 (円/㎡)



凡 当該施設 ■ 総額(千円) ◆ 延床面積あたり(円/㎡)  
例 分類平均 ■ 総額(千円) ◆ 延床面積あたり(円/㎡)

(千円) 【歳入の推移】 (円/㎡)



凡 当該施設 ■ 総額(千円) ◆ 延床面積あたり(円/㎡)  
例 分類平均 ■ 総額(千円) ◆ 延床面積あたり(円/㎡)



# 施設カルテ

施設番号 496 基準日 2016/04/01 出力日 2017/03/02

## 施設基本情報

施設名	放置自転車保管倉庫		
所在地(住所)	東区瀬戸町下0146-001-00		
所管局区室課	東区役所瀬戸支所産業建設課		
FM大分類	行政事務系施設	FM中分類	その他行政事務系施設
財産中分類	公用財産	地区	瀬戸
財産小分類	その他の公用財産	財産細分類	倉庫・駐車場
中学校区	瀬戸中学校	小学校区	江西小学校
複合化状況	無	防災上必要な施設	指定なし
管理運営	直営	延床面積	64.80 m <sup>2</sup>
目的外使用	無	建築面積	0.00 m <sup>2</sup>
土地所有状況	—	敷地面積	10,014.00 m <sup>2</sup>

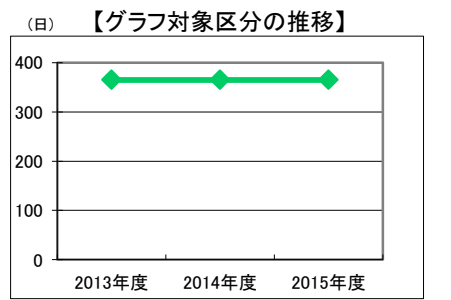


施設概要	倉庫		
設置目的	倉庫		
設置根拠	—		

用途地域	近隣商業地域	法定容積率	200 %	法定建蔽率	80 %
用途地域以外の指定地域	—	全棟数	1 棟	駐車台数	0 台
設備整備状況	備蓄用倉庫	×	自然エネルギー・太陽光	×	ハザードマップ指定
	災害用備蓄の有無	×	屋上緑化・壁面緑化	×	洪水時の浸水深
	冷暖房設備	×	設備(電気)	×	津波時の浸水深
	通信設備	×	設備(雨水・中水)	×	地震・危険度
	調理設備	×	その他省エネ	×	地震・揺れやすさ
	入浴設備	×	分煙対策	指定なし	地震・液状化危険度
	代替電源設備	×	アスベストの使用	無	土砂災害計画区域等

## 供給情報

区分	単位	2013年度	2014年度	2015年度	注記
年間開館日数	日	365	365	365	★
1日当たり運営時間	時間	24	24	24	
在籍者数	人				
利用者数	人				
定員数	人				
蔵書冊数	冊				
貸出冊数	冊				
病床数	床				
入院延人数	人				
外来患者延人数	人				
救急患者数	人				
管理戸数	戸				
入居戸数	戸				
収容台数	台				
利用台数	台				
契約利用台数	台				
証明書発行件数	件				
届出件数	件				
斎場利用件数	件				
貸室①					
貸室②					
貸室③					
貸室④					
貸室⑤					
貸室⑥					
貸室⑦					
貸室⑧					
貸室⑨					
貸室⑩					
貸室⑪					
貸室⑫					
貸室⑬					
貸室⑭					
貸室⑮					
貸室⑯					
貸室⑰					
貸室⑱					
貸室⑳					



凡例 ◆—◆ 年間開館日数(日)

《注記》  
 ★グラフ対象指標区分  
 ※貸室①～⑳の各年度表記は、次の通り。  
 [利用コマ数], [利用可能コマ数]

備考

# 施設カルテ

基準日 2016/04/01

## 施設基本情報

施設番号 496 施設名 放置自転車保管倉庫

## 財務情報

### ●歳出

区 分		(千円)			
		2013年度	2014年度	2015年度	
歳出合計		0	0	0	
内 需用費	消耗品費	-	-	-	
	燃料費(ガソリン・重油)	0	0	0	
	光熱水費	電気	0	0	0
		ガス	0	0	0
		水道	0	0	0
	修繕費	-	-	-	
外 訳	役員費	-	-	-	
	委託料	-	-	-	
	使用料及び賃借料	-	-	-	
	備品購入費	-	-	-	
	その他経費	-	-	-	

### ●運営人員数(人)

常勤	0	0	-
非常勤	0	0	-

※運営人員数の人件費は理論値です。

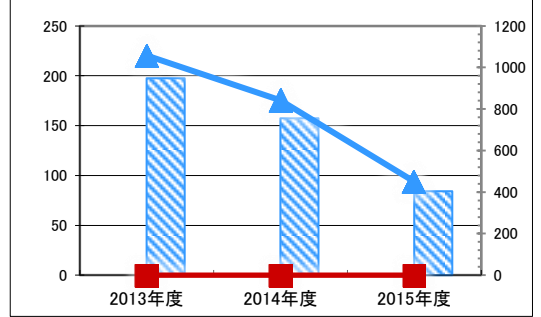
### ●歳入

区 分		(千円)		
		2013年度	2014年度	2015年度
歳入合計		0	0	0
内 指定管理	利用料金 (使用料)	-	-	-
	目的外使用料	-	-	-
	その他	-	-	-
	外 訳	直営	使用料及び手数料	-
	目的外使用料	-	-	-

### ●施設分類内コストランキング(金額の高い順)

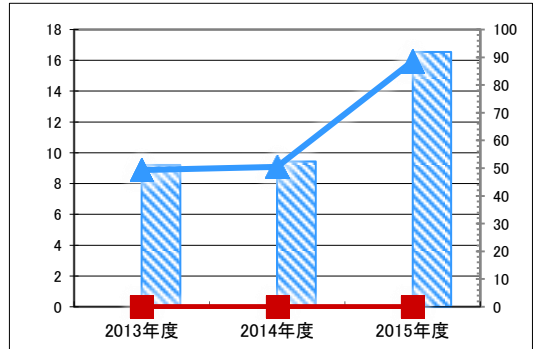
施設分類	その他行政事務系施設	総施設数	46
区 分	総額(千円)	円/㎡	
2013年度	0	0	-
2014年度	0	0	-
2015年度	0	0	-

(千円) 【歳出の推移】 (円/㎡)



凡 当該施設 総額(千円) 延床面積あたり(円/㎡)  
例 分類平均 総額(千円) 延床面積あたり(円/㎡)

(千円) 【歳入の推移】 (円/㎡)



凡 当該施設 総額(千円) 延床面積あたり(円/㎡)  
例 分類平均 総額(千円) 延床面積あたり(円/㎡)

## 特記事項

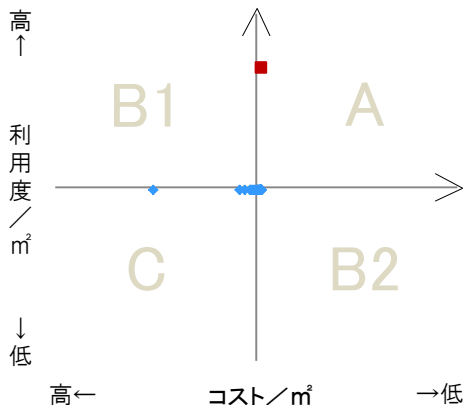
土地所有状況「市」ハザードマップ指定地震危険度「建物崩壊率 3%未満」

## 施設メモ

## 費用対効果分析

【費用対効果分析(建物基本情報調査による定量的な分析)】

○費用対効果分析(㎡あたり利用度と㎡あたりコスト)



・軸の交差箇所は、用途を同じとする施設全体の平均値。  
・平均値は、基準年度のコスト、利用度の平均を使用。

区分	対応	費用対効果のとらえ方
A	継続	コストと利用度のバランスが良い
B1	コスト改善	コスト面の改善が必要
B2	利用度改善	利用度の改善が必要
C	見直し	コストと利用度のバランスが悪い

凡例: ■... 当該施設 ◆... 比較対象(分類)の他施設

※利用度...供給情報の★印の項目値





# 施設カルテ

施設番号 589 基準日 2016/04/01 出力日 2017/03/23

## 施設基本情報

施設名	岡山市駐車場案内システム管理センター		
所在地(住所)	北区表町三丁目0008-007-00		
所管局区室課	北区役所維持管理課		
FM大分類	行政事務系施設	FM中分類	その他行政事務系施設
財産中分類	公用財産	地区	北区本庁管轄区域
財産小分類	その他の公共用財産	財産細分類	その他
中学校区	岡山中央中学校	小学校区	岡山中央小学校
複合化状況	無	防災上必要な施設	指定なし
管理運営	直営	延床面積	36.06 m <sup>2</sup>
目的外使用	無	建築面積	0.00 m <sup>2</sup>
土地所有状況	—	敷地面積	— m <sup>2</sup>

施設概要 -

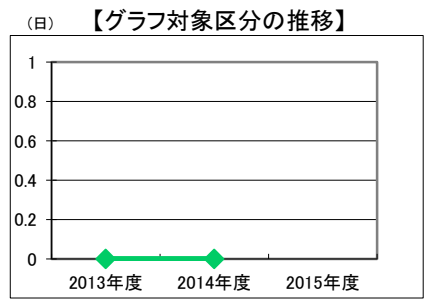
設置目的 岡山市の駐車場の満空状況を案内するシステム管理センター

設置根拠 不明

用途地域	商業地域	法定容積率	500 %	法定建蔽率	80 %					
用途地域以外の指定地域	防火地域	全棟数	1 棟	駐車台数	0 台					
設備整備状況	備蓄用倉庫	—	バリアフリー化	出入口	×	ハザードマップ指定	洪水時の浸水深	0.01~0.5m未満		
	災害用備蓄の有無	—		廊下等	×		津波時の浸水深	指定なし		
	冷暖房設備	—		階段	×		地震・危険度	建物全壊率が3~5%の地域		
	通信設備	—		昇降機	×		地震・揺れやすさ	震度6弱の地域		
	調理設備	—		便所	×		地震・液状化危険度	低い		
	入浴設備	—		分煙対策	指定なし		土砂災害計画区域等	指定なし		
	代替電源設備	—		アスベストの使用	不明		開設年月日	1900/01/01	供用廃止日	—

## 供給情報

区分	単位	2013年度	2014年度	2015年度	注記
年間開館日数	日				★
1日当たり運営時間	時間				
在籍者数	人				
利用者数	人				
定員数	人				
蔵書冊数	冊				
貸出冊数	冊				
病床数	床				
入院延人数	人				
外来患者延人数	人				
救急患者数	人				
管理戸数	戸				
入居戸数	戸				
収容台数	台				
利用台数	台				
契約利用台数	台				
証明書発行件数	件				
届出件数	件				
斎場利用件数	件				
貸室①					
貸室②					
貸室③					
貸室④					
貸室⑤					
貸室⑥					
貸室⑦					
貸室⑧					
貸室⑨					
貸室⑩					
貸室⑪					
貸室⑫					
貸室⑬					
貸室⑭					
貸室⑮					
貸室⑯					
貸室⑰					
貸室⑱					
貸室⑳					



凡例 ●—● 年間開館日数(日)

《注記》  
 ★グラフ対象指標区分  
 ※貸室①～⑳の各年度表記は、次の通り。  
 [利用コマ数], [利用可能コマ数]

備考

# 施設カルテ

基準日 2016/04/01

## 施設基本情報

施設番号	589	施設名	岡山市駐車場案内システム管理センター
------	-----	-----	--------------------

## 財務情報

### ●歳出

区 分		(千円)			
		2013年度	2014年度	2015年度	
歳出合計		0	0	20	
内 需用費	消耗品費	0	0	0	
	燃料費(ガソリン・重油)	0	0	0	
	光熱水費	電気	0	0	4
		ガス	0	0	0
		水道	0	0	16
	修繕費	0	0	0	
外	役員費	0	0	0	
外	委託料	0	0	0	
外	使用料及び賃借料	0	0	0	
外	備品購入費	0	0	0	
外	その他経費	0	0	0	

### ●運営人員数(人)

常勤	0	0	-
非常勤	0	0	-

※運営人員数の人件費は理論値です。

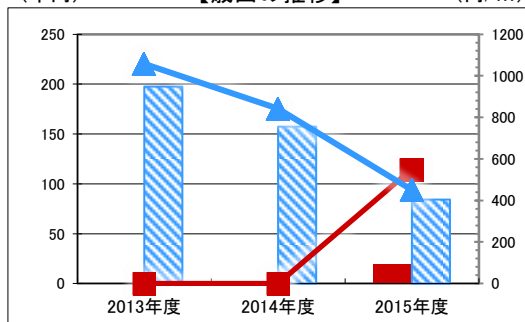
### ●歳入

区 分		(千円)		
		2013年度	2014年度	2015年度
歳入合計		0	0	0
内 指定管理	利用料金	-	-	0
	(使用料)	-	-	0
	目的外使用料	-	-	0
	その他	-	-	0
外 直営	使用料及び手数料	0	0	0
	目的外使用料	0	0	-

### ●施設分類内コストランキング(金額の高い順)

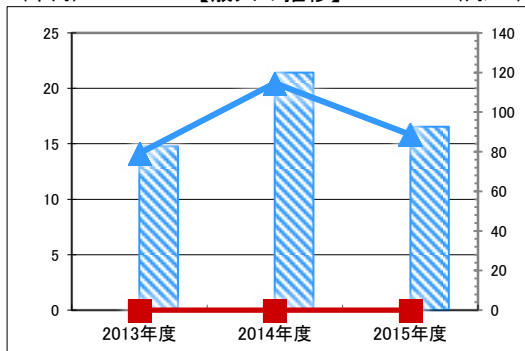
施設分類	その他行政事務系施設	総施設数	46
区 分	総額(千円)	円/㎡	
2013年度	0	-	0
2014年度	0	-	0
2015年度	20	第6位	550 第4位

(千円) 【歳出の推移】 (円/㎡)



凡 当該施設 総額(千円) 延床面積あたり(円/㎡)  
例 分類平均 総額(千円) 延床面積あたり(円/㎡)

(千円) 【歳入の推移】 (円/㎡)



凡 当該施設 総額(千円) 延床面積あたり(円/㎡)  
例 分類平均 総額(千円) 延床面積あたり(円/㎡)

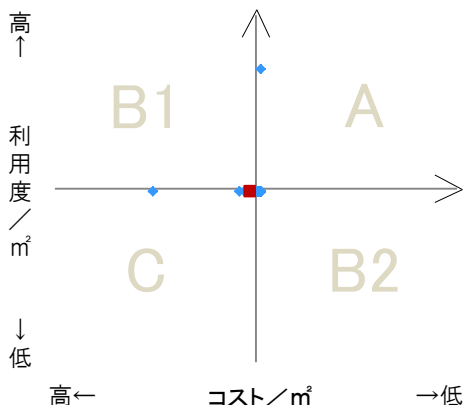
## 特記事項

施設メモ

## 費用対効果分析

【費用対効果分析(建物基本情報調査による定量的な分析)】

○費用対効果分析(㎡あたり利用度と㎡あたりコスト)



・軸の交差箇所は、用途を同じとする施設全体の平均値。  
・平均値は、基準年度のコスト、利用度の平均を使用。

区分	対応	費用対効果のとらえ方
A	継続	コストと利用度のバランスが良い
B1	コスト改善	コスト面の改善が必要
B2	利用度改善	利用度の改善が必要
C	見直し	コストと利用度のバランスが悪い

凡例: ■ ... 当該施設 ◆ ... 比較対象(分類)の他施設

※利用度...供給情報の★印の項目値



# 施設カルテ

施設番号 7200 基準日 2016/04/01 出力日 2017/03/15

## 施設基本情報

施設名	瀬戸町大内 スクールバス 車庫		
所在地(住所)	東区瀬戸町大内0987-0006		
所管局区室課	教育委員会事務局就学課		
FM大分類	行政事務系施設	FM中分類	その他行政事務系施設
財産中分類	公用財産	地区	瀬戸
財産小分類	その他の公用財産	財産細分類	その他
中学校区	瀬戸中学校	小学校区	千種小学校
複合化状況	無	防災上必要な施設	指定なし
管理運営	直営	延床面積	25.92 m <sup>2</sup>
目的外使用	無	建築面積	0.00 m <sup>2</sup>
土地所有状況	—	敷地面積	120.15 m <sup>2</sup>

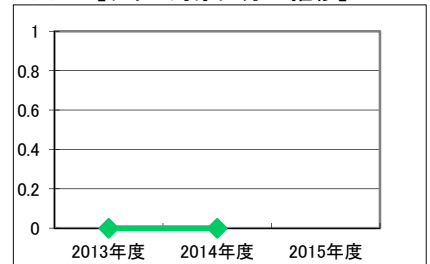


施設概要	—									
設置目的	—									
設置根拠	なし									
用途地域	—	法定容積率	100 %	法定建蔽率	60 %					
用途地域以外の指定地域	—	全棟数	1 棟	駐車台数	— 台					
設備整備状況	備蓄用倉庫	×	環境配慮 自然エネルギー・太陽光 屋上緑化・壁面緑化 設備(電気) 設備(雨水・中水) その他省エネ 分煙対策 アスベストの使用	×	バリアフリー化 出入口 廊下等 階段 昇降機 便所 駐車場	ハザードマップ指定	洪水時の浸水深	5.0m以上		
	災害用備蓄の有無	×		×		—	津波時の浸水深	指定なし		
	冷暖房設備	×		×		—	地震・危険度	建物全壊率が5~7%の地域		
	通信設備	×		×		—	地震・揺れやすさ	震度6弱の地域		
	調理設備	×		×		—	地震・液状化危険度	高い		
	入浴設備	×		指定なし		—	土砂災害計画区域等	指定なし		
	代替電源設備	×		不明		—	開設年月日	1900/01/01	供用廃止日	—

## 供給情報

区分	単位	2013年度	2014年度	2015年度	注記
年間開館日数	日				★
1日当たり運営時間	時間				
在籍者数	人				
利用者数	人				
定員数	人				
蔵書冊数	冊				
貸出冊数	冊				
病床数	床				
入院延人数	人				
外来患者延人数	人				
救急患者数	人				
管理戸数	戸				
入居戸数	戸				
収容台数	台				
利用台数	台				
契約利用台数	台				
証明書発行件数	件				
届出件数	件				
斎場利用件数	件				
貸室①					
貸室②					
貸室③					
貸室④					
貸室⑤					
貸室⑥					
貸室⑦					
貸室⑧					
貸室⑨					
貸室⑩					
貸室⑪					
貸室⑫					
貸室⑬					
貸室⑭					
貸室⑮					
貸室⑯					
貸室⑰					
貸室⑱					
貸室⑳					

(日) 【グラフ対象区分の推移】



凡例 ●—● 年間開館日数(日)

《注記》

★グラフ対象指標区分

※貸室①～⑳の各年度表記は、次の通り。

[利用コマ数], [利用可能コマ数]

備考

# 施設カルテ

基準日 2016/04/01

## 施設基本情報

施設番号 7200 施設名 瀬戸町大内 スクールバス 車庫

## 財務情報

### ●歳出

区 分		(千円)			
		2013年度	2014年度	2015年度	
歳出合計		12	13	13	
内 需用費	消耗品費	-	-	-	
	燃料費(ガソリン・重油)	0	0	0	
	電気	光熱水費	4	4	4
		水道	0	0	0
	ガス	8	9	9	
	修繕費	-	-	-	
外 訳	役務費	-	-	-	
	委託料	-	-	-	
	使用料及び賃借料	-	-	-	
	備品購入費	-	-	-	
	その他経費	-	-	-	

### ●運営人員数(人)

常勤	0	0	-
非常勤	0	0	-

※運営人員数の人件費は理論値です。

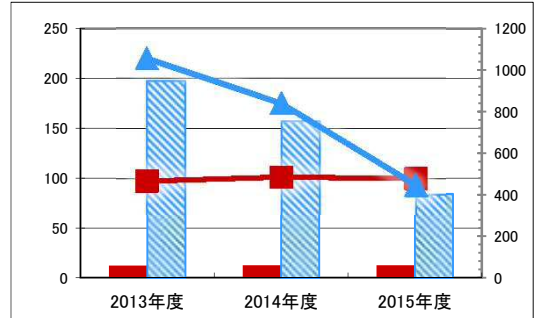
### ●歳入

区 分		(千円)		
		2013年度	2014年度	2015年度
歳入合計		0	0	0
内 指定管理	利用料金 (使用料)	-	-	-
	目的外使用料	-	-	-
	その他	-	-	-
	直営	-	-	-
外 訳	使用料及び手数料	-	-	-
	目的外使用料	-	-	-

### ●施設分類内コストランキング(金額の高い順)

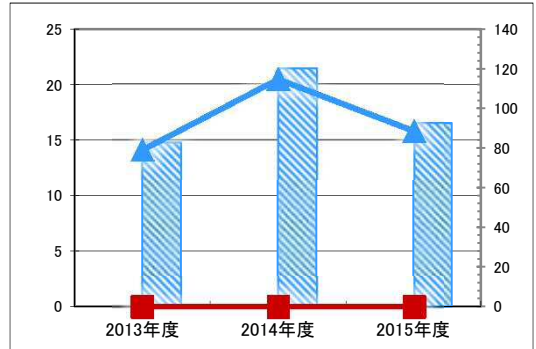
施設分類	その他行政事務系施設	総施設数	46
区 分	総額(千円)	円/㎡	
2013年度	12 第7位	471	第5位
2014年度	13 第6位	490	第3位
2015年度	13 第8位	483	第6位

(千円) 【歳出の推移】 (円/㎡)



凡 当該施設 総額(千円) 延床面積あたり(円/㎡)  
例 分類平均 総額(千円) 延床面積あたり(円/㎡)

(千円) 【歳入の推移】 (円/㎡)



凡 当該施設 総額(千円) 延床面積あたり(円/㎡)  
例 分類平均 総額(千円) 延床面積あたり(円/㎡)

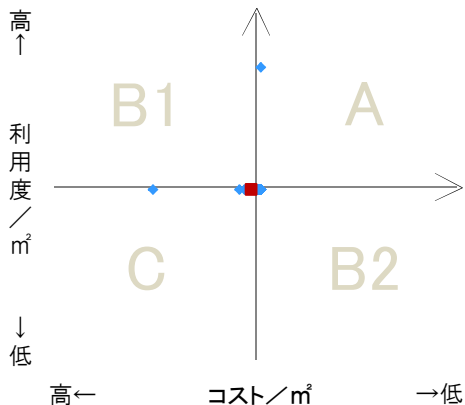
## 特記事項

施設メモ

## 費用対効果分析

【費用対効果分析(建物基本情報調査による定量的な分析)】

○費用対効果分析(㎡あたり利用度と㎡あたりコスト)



- ・軸の交差箇所は、用途を同じとする施設全体の平均値。
- ・平均値は、基準年度のコスト、利用度の平均を使用。

区分	対応	費用対効果のとらえ方
A	継続	コストと利用度のバランスが良い
B1	コスト改善	コスト面の改善が必要
B2	利用度改善	利用度の改善が必要
C	見直し	コストと利用度のバランスが悪い

凡例: ■... 当該施設 ◆... 比較対象(分類)の他施設

※利用度...供給情報の★印の項目値



# 施設カルテ

施設番号 7201 基準日 2016/04/01 出力日 2017/03/15

## 施設基本情報

施設名	瀬戸町弓削 スクールバス 車庫		
所在地(住所)	東区瀬戸町弓削0155-0001		
所管局区室課	教育委員会事務局就学課		
FM大分類	行政事務系施設	FM中分類	その他行政事務系施設
財産中分類	公用財産	地区	瀬戸
財産小分類	その他の公用財産	財産細分類	その他
中学校区	瀬戸中学校	小学校区	千種小学校
複合化状況	無	防災上必要な施設	指定なし
管理運営	直営	延床面積	24.50 m <sup>2</sup>
目的外使用	無	建築面積	0.00 m <sup>2</sup>
土地所有状況	—	敷地面積	214.00 m <sup>2</sup>

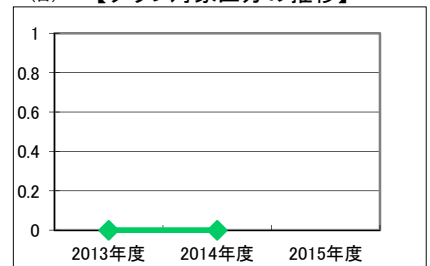


施設概要	—								
設置目的	—								
設置根拠	なし								
用途地域	—	法定容積率	100 %	法定建蔽率	60 %				
用途地域以外の指定地域	—	全棟数	1 棟	駐車台数	— 台				
設備整備状況	備蓄用倉庫	×	環境配慮	出入口	—	洪水時の浸水深	0.5~1.0m未満		
	災害用備蓄の有無	×		廊下等	—	津波時の浸水深	指定なし		
	冷暖房設備	×		階段	—	地震・危険度	建物全棟率が3%未満の地域		
	通信設備	×		昇降機	—	地震・揺れやすさ	震度5強の地域		
	調理設備	×		便所	—	地震・液状化危険度	極めて低い		
	入浴設備	×		分煙対策	指定なし	土砂災害計画区域等	指定なし		
	代替電源設備	×		アスベストの使用	不明	開設年月日	1900/01/01	供用廃止日	—

## 供給情報

区分	単位	2013年度	2014年度	2015年度	注記
年間開館日数	日				★
1日当たり運営時間	時間				
在籍者数	人				
利用者数	人				
定員数	人				
蔵書冊数	冊				
貸出冊数	冊				
病床数	床				
入院延人数	人				
外来患者延人数	人				
救急患者数	人				
管理戸数	戸				
入居戸数	戸				
収容台数	台				
利用台数	台				
契約利用台数	台				
証明書発行件数	件				
届出件数	件				
斎場利用件数	件				
貸室①					
貸室②					
貸室③					
貸室④					
貸室⑤					
貸室⑥					
貸室⑦					
貸室⑧					
貸室⑨					
貸室⑩					
貸室⑪					
貸室⑫					
貸室⑬					
貸室⑭					
貸室⑮					
貸室⑯					
貸室⑰					
貸室⑱					
貸室⑳					

(日) 【グラフ対象区分の推移】



凡例 ◆ 年間開館日数(日)

《注記》

★グラフ対象指標区分

※貸室①～⑳の各年度表記は、次の通り。

[利用コマ数], [利用可能コマ数]

備考

# 施設カルテ

基準日 2016/04/01

## 施設基本情報

施設番号 7201 施設名 瀬戸町弓削 スクールパス 車庫

## 財務情報

### ●歳出

区分		(千円)		
		2013年度	2014年度	2015年度
歳出合計		0	0	0
内 需用費	消耗品費	-	-	-
	燃料費(ガソリン・重油)	0	0	0
	電気	0	0	0
	光熱水費	0	0	0
	ガス	0	0	0
	水道	0	0	0
修繕費	-	-	-	
外 訳	役員費	-	-	-
	委託料	-	-	-
	使用料及び賃借料	-	-	-
	備品購入費	-	-	-
	その他経費	-	-	-

### ●運営人員数(人)

常勤	0	0	-
非常勤	0	0	-

※運営人員数の人件費は理論値です。

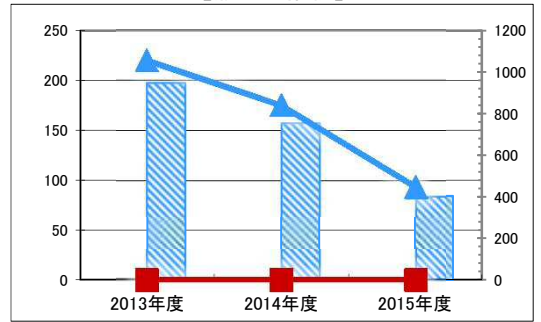
### ●歳入

区分		(千円)		
		2013年度	2014年度	2015年度
歳入合計		0	0	0
内 指定管理	利用料金(使用料)	-	-	-
	目的外使用料	-	-	-
	その他	-	-	-
	直営	-	-	-
外 訳	使用料及び手数料	-	-	-
	目的外使用料	-	-	-

### ●施設分類内コストランキング(金額の高い順)

施設分類	その他行政事務系施設	総施設数	46
区分	総額(千円)	円/㎡	
2013年度	0	-	0
2014年度	0	-	0
2015年度	0	-	0

(千円) 【歳出の推移】 (円/㎡)



凡 当該施設 総額(千円) 延床面積あたり(円/㎡)  
例 分類平均 総額(千円) 延床面積あたり(円/㎡)

(千円) 【歳入の推移】 (円/㎡)



凡 当該施設 総額(千円) 延床面積あたり(円/㎡)  
例 分類平均 総額(千円) 延床面積あたり(円/㎡)

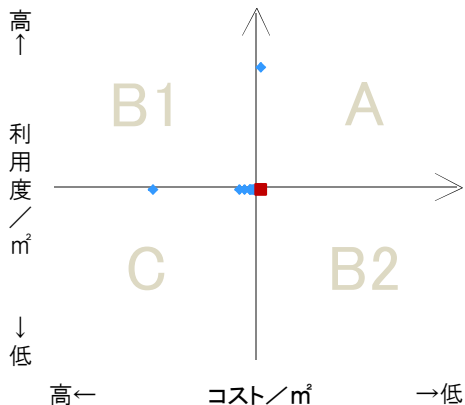
## 特記事項

施設メモ

## 費用対効果分析

【費用対効果分析(建物基本情報調査による定量的な分析)】

○費用対効果分析(㎡あたり利用度と㎡あたりコスト)



- ・軸の交差箇所は、用途を同じとする施設全体の平均値。
- ・平均値は、基準年度のコスト、利用度の平均を使用。

区分	対応	費用対効果のとらえ方
A	継続	コストと利用度のバランスが良い
B1	コスト改善	コスト面の改善が必要
B2	利用度改善	利用度の改善が必要
C	見直し	コストと利用度のバランスが悪い

凡例: ■... 当該施設 ◆... 比較対象(分類)の他施設

※利用度...供給情報の★印の項目値



