

# 施設カルテ

施設番号 407 基準日 2016/04/01 出力日 2017/03/07

## 施設基本情報

施設名	東 連絡所			
所在地(住所)	中区小橋町二丁目0004-015-00			
所管局区室課	保健福祉局福祉援護課			
FM大分類	普通財産等	FM中分類	未活用施設等	
財産中分類	公用財産	地 区	中区本庁管轄区域	
財産小分類	その他の公用財産	財産細分類	支所及び連絡所	
中学校区	京山中学校	小学校区	旭東小学校	
複合化状況	無	防災上必要な施設	指定なし	
管理運営	直営	延床面積	48.79 m <sup>2</sup>	
目的外使用	無	建築面積	0.00 m <sup>2</sup>	
土地所有状況	—	敷地面積	— m <sup>2</sup>	

施設概要 -

設置目的 本市の社会福祉に関する事務その他市民との連絡のため

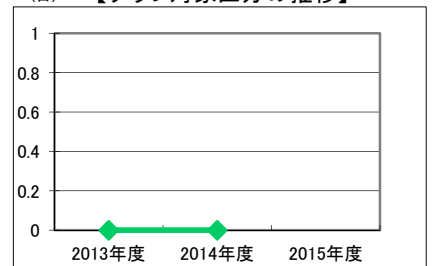
設置根拠 岡山市連絡所処務規定(昭和44年市告示第9号)

用途地域	商業地域	法定容積率	400 %	法定建蔽率	80 %				
用途地域以外の指定地域	準防火地域	全棟数	2 棟	駐車台数	0 台				
設備整備状況	備蓄用倉庫	×	バリアフリー化	出入口	—	ハザードマップ指定	洪水時の浸水深	0.01~0.5m未満	
	災害用備蓄の有無	×		廊下等	—		津波時の浸水深	指定なし	
	冷暖房設備	×		階段	—	地震・危険度	建物全壊率が3~5%の地域		
	通信設備	×		昇降機	×	地震・揺れやすさ	震度6弱の地域		
	調理設備	×		便所	—	地震・液状化危険度	きわめて高い		
	入浴設備	×		分煙対策	指定なし	土砂災害計画区域等	指定なし		
	代替電源設備	×		アスベストの使用	無	開設年月日	1900/01/01	供用廃止日	—
						駐 車 場	—		

## 供給情報

区 分	単位	2013年度	2014年度	2015年度	注記
年間開館日数	日				★
1日当たり運営時間	時間				
在籍者数	人				
利用者数	人				
定員数	人				
蔵書冊数	冊				
貸出冊数	冊				
病床数	床				
入院延人数	人				
外来患者延人数	人				
救急患者数	人				
管理戸数	戸				
入居戸数	戸				
収容台数	台				
利用台数	台				
契約利用台数	台				
証明書発行件数	件				
届出件数	件				
斎場利用件数	件				
貸室①					
貸室②					
貸室③					
貸室④					
貸室⑤					
貸室⑥					
貸室⑦					
貸室⑧					
貸室⑨					
貸室⑩					
貸室⑪					
貸室⑫					
貸室⑬					
貸室⑭					
貸室⑮					
貸室⑯					
貸室⑰					
貸室⑱					
貸室⑳					

(日) 【グラフ対象区分の推移】



凡例 年間開館日数(日)

《注記》

★グラフ対象指標区分

※貸室①～⑳の各年度表記は、次の通り。

[利用コマ数], [利用可能コマ数]

備 考

# 施設カルテ

基準日 2016/04/01

## 施設基本情報

施設番号 407 施設名 東 連絡所

## 財務情報

### ●歳出

区 分		(千円)			
		2013年度	2014年度	2015年度	
歳出合計		0	0	0	
内 需用費	消耗品費	0	0	-	
	燃料費(ガソリン・重油)	0	0	-	
	電気	光熱水費	0	0	-
		水道	0	0	-
	修繕費	0	0	-	
	外	役務費	0	0	-
訳	委託料	0	0	-	
	使用料及び賃借料	0	0	-	
	備品購入費	0	0	-	
	その他経費	0	0	-	

### ●運営人員数(人)

常勤	-	-	-
非常勤	-	-	-

※運営人員数の人件費は理論値です。

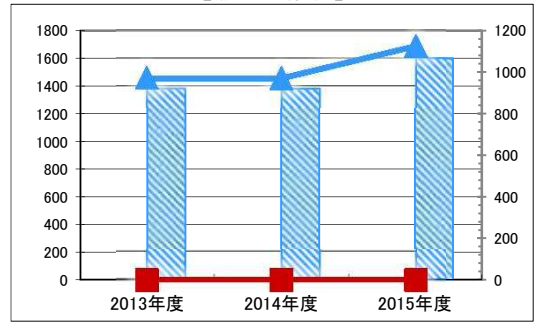
### ●歳入

区 分		(千円)		
		2013年度	2014年度	2015年度
歳入合計		0	0	0
内 指定管理	利用料金 (使用料)	0	0	-
	目的外使用料	0	0	-
	その他	0	0	-
	外	直営	0	0
訳	使用料及び手数料	0	0	-
	目的外使用料	0	0	-

### ●施設分類内コストランキング(金額の高い順)

施設分類	未活用施設等	総施設数	47
区 分	総額(千円)	円/㎡	
2013年度	0	0	-
2014年度	0	0	-
2015年度	0	0	-

(千円) 【歳出の推移】 (円/㎡)



凡 当該施設 総額(千円) 延床面積あたり(円/㎡)  
例 分類平均 総額(千円) 延床面積あたり(円/㎡)

(千円) 【歳入の推移】 (円/㎡)



凡 当該施設 総額(千円) 延床面積あたり(円/㎡)  
例 分類平均 総額(千円) 延床面積あたり(円/㎡)

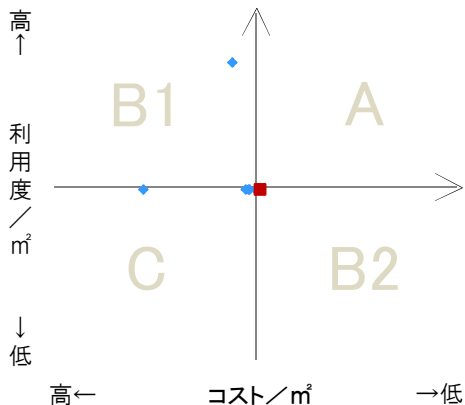
## 特記事項

施設メモ

## 費用対効果分析

【費用対効果分析(建物基本情報調査による定量的な分析)】

○費用対効果分析(㎡あたり利用度と㎡あたりコスト)



- ・軸の交差箇所は、用途を同じとする施設全体の平均値。
- ・平均値は、基準年度のコスト、利用度の平均を使用。

区分	対応	費用対効果のとらえ方
A	継続	コストと利用度のバランスが良い
B1	コスト改善	コスト面の改善が必要
B2	利用度改善	利用度の改善が必要
C	見直し	コストと利用度のバランスが悪い

凡例: ■... 当該施設 ◆... 比較対象(分類)の他施設


※利用度...供給情報の★印の項目値



# 施設カルテ

施設番号 409 基準日 2016/04/01 出力日 2017/03/07

## 施設基本情報

施設名	御野 連絡所			
所在地(住所)	北区三野二丁目0212-003-00			
所管局区室課	保健福祉局福祉援護課			
FM大分類	普通財産等	FM中分類	未活用施設等	
財産中分類	公用財産	地区	北区本庁管轄区域	
財産小分類	その他の公用財産	財産細分類	支所及び連絡所	
中学校区	岡北中学校	小学校区	御野小学校	
複合化状況	有	防災上必要な施設	指定なし	
管理運営	直営	延床面積	231.40 m <sup>2</sup>	
目的外使用	有	建築面積	0.00 m <sup>2</sup>	
土地所有状況	—	敷地面積	— m <sup>2</sup>	

施設概要 事務室

設置目的 本市の社会福祉に関する事務その他市民との連絡のため

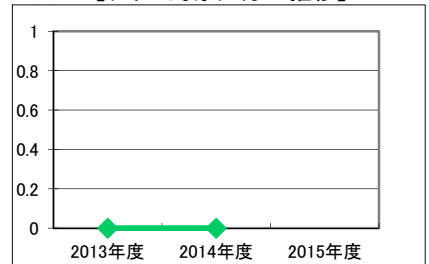
設置根拠 岡山市連絡所処務規則(昭和44年市告示第9号)

用途地域	第一種住居地域	法定容積率	200 %	法定建蔽率	60 %				
用途地域以外の指定地域	指定なし	全棟数	1 棟	駐車台数	0 台				
設備整備状況	備蓄用倉庫	×	バリアフリー化	出入口	×	ハザードマップ指定	洪水時の浸水深	2.0~5.0m未満	
	災害用備蓄の有無	×		廊下等	×		津波時の浸水深	指定なし	
	冷暖房設備	×		階段	×	地震・危険度	建物全壊率が5~7%の地域		
	通信設備	×		昇降機	—	地震・揺れやすさ	震度6弱の地域		
	調理設備	×		便所	×	地震・液状化危険度	高い		
	入浴設備	×		分煙対策	指定なし	土砂災害計画区域等	指定なし		
	代替電源設備	×		アスベストの使用	無	開設年月日	1900/01/01	供用廃止日	—

## 供給情報

区分	単位	2013年度	2014年度	2015年度	注記
年間開館日数	日				★
1日当たり運営時間	時間				
在籍者数	人				
利用者数	人				
定員数	人				
蔵書冊数	冊				
貸出冊数	冊				
病床数	床				
入院延人数	人				
外来患者延人数	人				
救急患者数	人				
管理戸数	戸				
入居戸数	戸				
収容台数	台				
利用台数	台				
契約利用台数	台				
証明書発行件数	件				
届出件数	件				
斎場利用件数	件				
貸室①					
貸室②					
貸室③					
貸室④					
貸室⑤					
貸室⑥					
貸室⑦					
貸室⑧					
貸室⑨					
貸室⑩					
貸室⑪					
貸室⑫					
貸室⑬					
貸室⑭					
貸室⑮					
貸室⑯					
貸室⑰					
貸室⑱					
貸室⑳					

(日) 【グラフ対象区分の推移】



凡例 年間開館日数(日)

《注記》

★グラフ対象指標区分

※貸室①～⑳の各年度表記は、次の通り。

[利用コマ数], [利用可能コマ数]

備考

# 施設カルテ

基準日 2016/04/01

## 施設基本情報

施設番号 409 施設名 御野 連絡所

## 財務情報

### ●歳出

区 分		2013年度	2014年度	2015年度
歳出合計		33	33	33
内 需用費	消耗品費	1	-	-
	燃料費(ガソリン・重油)	0	0	0
	電気	0	0	0
	光熱水費	0	0	0
	ガス	0	0	0
	水道	0	0	0
修繕費	-	-	-	
外 訳	役員費	32	33	33
	委託料	-	-	-
	使用料及び賃借料	-	-	-
	備品購入費	-	-	-
	その他経費	-	-	-

### ●運営人員数(人)

常勤	-	-	-
非常勤	-	-	-

※運営人員数の人件費は理論値です。

### ●歳入

区 分		2013年度	2014年度	2015年度
歳入合計		0	0	0
内 指定管理	利用料金(使用料)	-	-	-
	目的外使用料	-	-	-
	その他	-	-	-
	使用料及び手数料	-	-	-
外 訳	直営	-	-	-
	目的外使用料	-	-	-

### ●施設分類内コストランキング(金額の高い順)

施設分類	未活用施設等	総施設数	47
区 分	総額(千円)	円/㎡	
2013年度	33 第15位	142 第12位	
2014年度	33 第16位	144 第13位	
2015年度	33 第12位	142 第11位	

## 特記事項

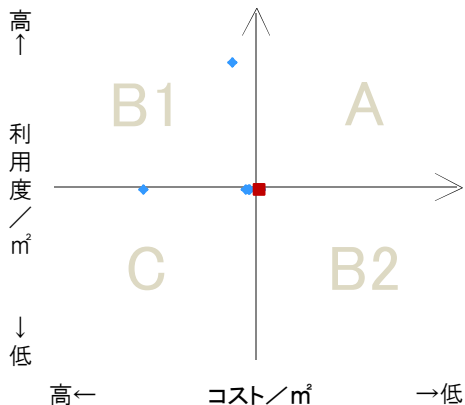
通常時は、シルバー人材センターの会員が作業をしているのみ。定期的に北区中央福祉事務所職員が出向き、生保受給者に医療券等を渡している。施設の異常は、施設利用者からの通報により把握しており、運営人員として計上する数字はない。

## 施設メモ

## 費用対効果分析

【費用対効果分析(建物基本情報調査による定量的な分析)】

○費用対効果分析(㎡あたり利用度と㎡あたりコスト)



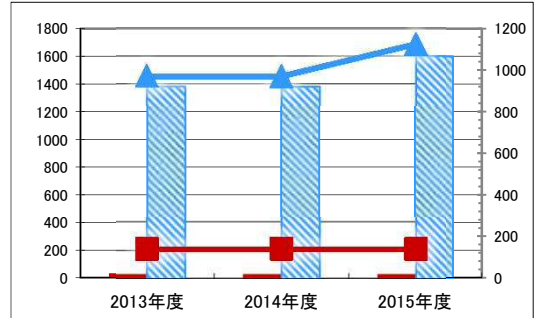
- ・軸の交差箇所は、用途を同じとする施設全体の平均値。
- ・平均値は、基準年度のコスト、利用度の平均を使用。

区分	対応	費用対効果のとらえ方
A	継続	コストと利用度のバランスが良い
B1	コスト改善	コスト面の改善が必要
B2	利用度改善	利用度の改善が必要
C	見直し	コストと利用度のバランスが悪い

凡例: ■... 当該施設 ◆... 比較対象(分類)の他施設

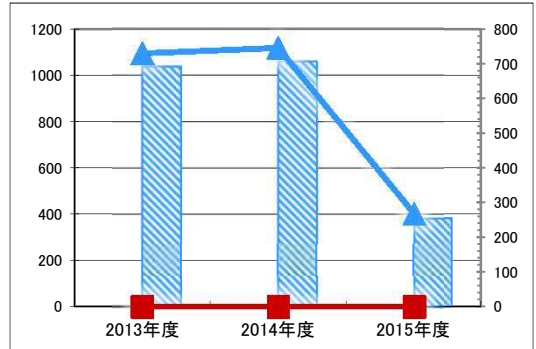
※利用度...供給情報の★印の項目値

(千円) 【歳出の推移】 (円/㎡)



凡 当該施設 ■ 総額(千円) ◆ 延床面積あたり(円/㎡)  
例 分類平均 ■ 総額(千円) ◆ 延床面積あたり(円/㎡)

(千円) 【歳入の推移】 (円/㎡)



凡 当該施設 ■ 総額(千円) ◆ 延床面積あたり(円/㎡)  
例 分類平均 ■ 総額(千円) ◆ 延床面積あたり(円/㎡)



# 施設カルテ

施設番号 415 基準日 2016/04/01 出力日 2017/03/03

## 施設基本情報

施設名	鶴田 連絡所			
所在地(住所)	北区建部町角石谷2063-001-00			
所管局区室課	北区役所建部支所総務民生課			
FM大分類	行政事務系施設	FM中分類	本庁・区役所	
財産中分類	公用財産	地区	建部	
財産小分類	その他の公用財産	財産細分類	支所及び連絡所	
中学校区	建部中学校	小学校区	福渡小学校	
複合化状況	無	防災上必要な施設	避難施設(所)	
管理運営	直営	延床面積	297.62 m <sup>2</sup>	
目的外使用	無	建築面積	297.62 m <sup>2</sup>	
土地所有状況	—	敷地面積	587.67 m <sup>2</sup>	

施設概要	出張所
------	-----

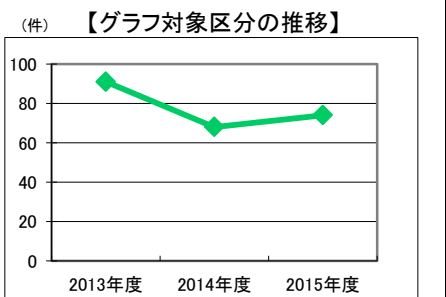
設置目的	区の事務所の出張所
------	-----------

設置根拠	岡山市区役所支所及び地域センター設置条例
------	----------------------

用途地域	指定なし	法定容積率	— %	法定建蔽率	— %		
用途地域以外の指定地域	指定なし	全棟数	2棟	駐車台数	10台		
設備整備状況	備蓄用倉庫	×	自然エネルギー・太陽光	×	ハザードマップ指定	洪水時の浸水深	指定なし
	災害用備蓄の有無	×	屋上緑化・壁面緑化	×	ハザードマップ指定	津波時の浸水深	指定なし
	冷暖房設備	○	設備(電気)	×	ハザードマップ指定	地震・危険度	—
	通信設備	○	設備(雨水・中水)	×	ハザードマップ指定	地震・揺れやすさ	震度5弱の地域
	調理設備	○	その他省エネ	×	ハザードマップ指定	地震・液状化危険度	極めて低い
	入浴設備	×	分煙対策	全面禁煙	ハザードマップ指定	土砂災害計画区域等	指定なし
	代替電源設備	×	アスベストの使用	不明	ハザードマップ指定	開設年月日	1985/11/26
					ハザードマップ指定	供用廃止日	—
					ハザードマップ指定		
					ハザードマップ指定		

## 供給情報

区分	単位	2013年度	2014年度	2015年度	注記
年間開館日数	日				
1日当たり運営時間	時間				
在籍者数	人				
利用者数	人				
定員数	人				
蔵書冊数	冊				
貸出冊数	冊				
病床数	床				
入院延人数	人				
外来患者延人数	人				
救急患者数	人				
管理戸数	戸				
入居戸数	戸				
収容台数	台				
利用台数	台				
契約利用台数	台				
証明書発行件数	件	91	68	74	★
届出件数	件				
斎場利用件数	件				
貸室①					
貸室②					
貸室③					
貸室④					
貸室⑤					
貸室⑥					
貸室⑦					
貸室⑧					
貸室⑨					
貸室⑩					
貸室⑪					
貸室⑫					
貸室⑬					
貸室⑭					
貸室⑮					
貸室⑯					
貸室⑰					
貸室⑱					
貸室⑳					



凡例 ◆ 証明書発行件数(件)

《注記》  
 ★グラフ対象指標区分  
 ※貸室①～⑳の各年度表記は、次の通り。  
 [利用コマ数], [利用可能コマ数]

備考



# 施設カルテ

基準日 2016/04/01

## 施設基本情報

施設番号 415 施設名 鶴田 連絡所

## 財務情報

### ●歳出

区 分		(千円)			
		2013年度	2014年度	2015年度	
歳出合計		606	509	495	
内 需用費	消耗品費	0	0	-	
	燃料費(ガソリン・重油)	0	0	0	
	光熱水費	電気	442	386	365
		ガス	19	19	19
		水道	10	11	11
修繕費	49	0	16		
外	役務費	86	93	84	
外	委託料	-	-	-	
外	使用料及び賃借料	-	-	-	
外	備品購入費	-	-	-	
外	その他経費	-	-	-	

### ●運営人員数(人)

	2013年度	2014年度	2015年度
常勤	1	1	1
非常勤	1	1	1

※運営人員数の人件費は理論値です。

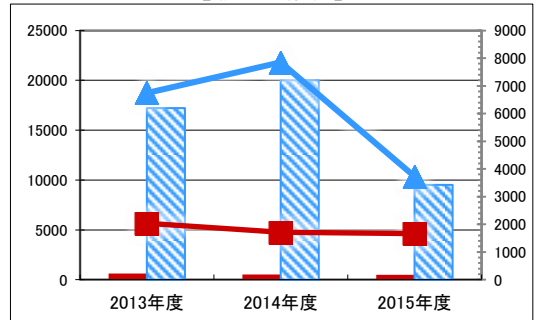
### ●歳入

区 分		(千円)		
		2013年度	2014年度	2015年度
歳入合計		0	0	0
内 指定管理	利用料金(使用料)	-	-	-
	目的外使用料	-	-	-
	その他	-	-	-
	直営	-	-	-
外	使用料及び手数料	-	-	-
外	目的外使用料	-	-	-

### ●施設分類内コストランキング(金額の高い順)

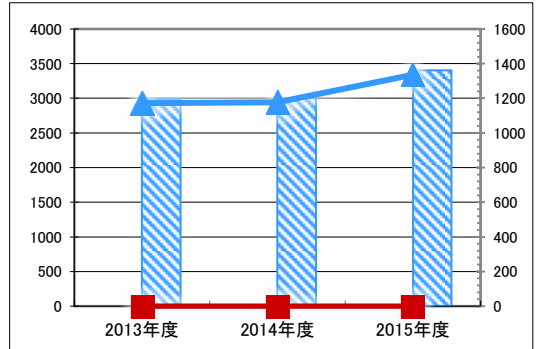
施設分類	本庁・区役所	総施設数	32
区 分	総額(千円)	円/㎡	
2013年度	606 第23位	2,035	第21位
2014年度	509 第24位	1,712	第25位
2015年度	495 第24位	1,665	第25位

(千円) 【歳出の推移】 (円/㎡)



凡 当該施設 総額(千円) 延床面積あたり(円/㎡)  
例 分類平均 総額(千円) 延床面積あたり(円/㎡)

(千円) 【歳入の推移】 (円/㎡)



凡 当該施設 総額(千円) 延床面積あたり(円/㎡)  
例 分類平均 総額(千円) 延床面積あたり(円/㎡)

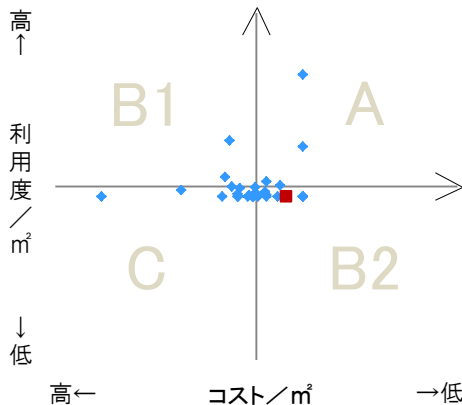
## 特記事項

施設メモ

## 費用対効果分析

【費用対効果分析(建物基本情報調査による定量的な分析)】

○費用対効果分析(㎡あたり利用度と㎡あたりコスト)



・軸の交差箇所は、用途を同じとする施設全体の平均値。  
・平均値は、基準年度のコスト、利用度の平均を使用。

区分	対応	費用対効果のとらえ方
A	継続	コストと利用度のバランスが良い
B1	コスト改善	コスト面の改善が必要
B2	利用度改善	利用度の改善が必要
C	見直し	コストと利用度のバランスが悪い

凡例: ■... 当該施設 ◆... 比較対象(分類)の他施設

※利用度...供給情報の★印の項目値





# 施設カルテ

施設番号 422 基準日 2016/04/01 出力日 2017/03/15

## 施設基本情報

施設名	朝日市民サービスセンター		
所在地(住所)	東区西片岡0067-000-00		
所管局区室課	東区役所市民保険年金課		
FM大分類	行政事務系施設	FM中分類	本庁・区役所
財産中分類	公用財産	地区	西大寺(本庁管轄区域)
財産小分類	その他の公用財産	財産細分類	出張所
中学校区	山南中学校	小学校区	朝日小学校
複合化状況	無	防災上必要な施設	指定なし
管理運営	直営	延床面積	59.94 m <sup>2</sup>
目的外使用	無	建築面積	59.94 m <sup>2</sup>
土地所有状況	—	敷地面積	1,226.00 m <sup>2</sup>



施設概要 行政系施設:事務室, 書庫

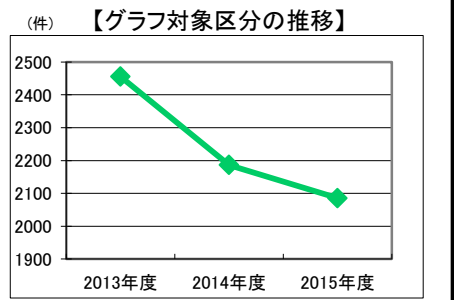
設置目的 市民の利便を図るため。

設置根拠 岡山市市区役所市民サービスセンター処務規則

用途地域	指定なし	法定容積率	200 %	法定建蔽率	60 %						
用途地域以外の指定地域	指定なし	全棟数	1 棟	駐車台数	10 台						
設備整備状況	備蓄用倉庫	×	環境配慮	出入口	○	ハザードマップ指定	洪水時の浸水深	1.0~2.0m未満			
	災害用備蓄の有無	×		廊下等	×	津波時の浸水深	0.01~0.3m未満	地震・危険度	建物全壊率が5~7%の地域		
	冷暖房設備	○		階段	—	地震・揺れやすさ	震度6弱の地域	地震・液化危険度	高い		
	通信設備	×		昇降機	—	地震・液状化危険度	高い	土砂災害計画区域等	指定なし		
	調理設備	○		その他省エネ	×	便所	×	開設年月日	1992/08/31	供用廃止日	—
	入浴設備	×		分煙対策	屋外喫煙	駐車場	○	開年	—	閉年	—
	代替電源設備	×		アスベストの使用	無	開年	—	閉年	—	開年	—

## 供給情報

区分	単位	2013年度	2014年度	2015年度	注記
年間開館日数	日				
1日当たり運営時間	時間				
在籍者数	人				
利用者数	人				
定員数	人				
蔵書冊数	冊				
貸出冊数	冊				
病床数	床				
入院延人数	人				
外来患者延人数	人				
救急患者数	人				
管理戸数	戸				
入居戸数	戸				
収容台数	台				
利用台数	台				
契約利用台数	台				
証明書発行件数	件	2,455	2,186	2,085	★
届出件数	件	210	186	122	
斎場利用件数	件				
貸室①					
貸室②					
貸室③					
貸室④					
貸室⑤					
貸室⑥					
貸室⑦					
貸室⑧					
貸室⑨					
貸室⑩					
貸室⑪					
貸室⑫					
貸室⑬					
貸室⑭					
貸室⑮					
貸室⑯					
貸室⑰					
貸室⑱					
貸室⑳					



凡例 ◆ 証明書発行件数(件)

《注記》  
 ★グラフ対象指標区分  
 ※貸室①～⑳の各年度表記は、次の通り。  
 [利用コマ数], [利用可能コマ数]

備考

# 施設カルテ

基準日 2016/04/01

## 施設基本情報

施設番号	422	施設名	朝日市民サービスセンター
------	-----	-----	--------------

## 財務情報

### ●歳出

区 分		(千円)			
		2013年度	2014年度	2015年度	
歳出合計		565	460	480	
内 需用費	消耗品費	-	-	-	
	燃料費(ガソリン・重油)	0	0	0	
	光熱水費	電気	273	269	201
		ガス	8	8	8
		水道	15	15	15
	修繕費	32	0	0	
外	役務費	-	-	-	
外	委託料	239	167	256	
外	使用料及び賃借料	-	-	-	
外	備品購入費	0	0	0	
外	その他経費	-	-	-	

### ●運営人員数(人)

常勤	1	1	1
非常勤	2	2	2

※運営人員数の人件費は理論値です。

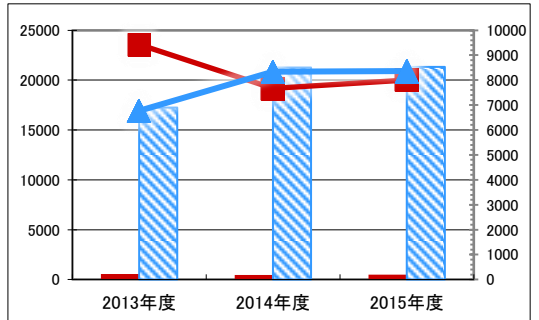
### ●歳入

区 分		(千円)		
		2013年度	2014年度	2015年度
歳入合計		847	736	718
内 指定管理	利用料金	-	-	-
	(使用料)	-	-	-
	目的外使用料	-	-	-
	その他	-	-	-
外 直営	使用料及び手数料	847	736	718
	目的外使用料	-	-	-

### ●施設分類内コストランキング(金額の高い順)

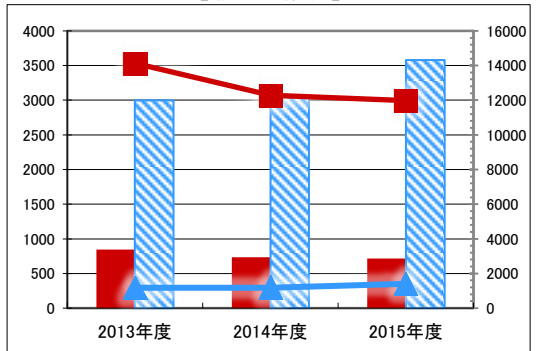
施設分類	本庁・区役所	総施設数	32
区 分	総額(千円)	円/㎡	
2013年度	565	第24位	9,434 第4位
2014年度	460	第26位	7,669 第4位
2015年度	480	第27位	8,008 第5位

(千円) 【歳出の推移】 (円/㎡)



凡 当該施設 総額(千円) 延床面積あたり(円/㎡)  
例 分類平均 総額(千円) 延床面積あたり(円/㎡)

(千円) 【歳入の推移】 (円/㎡)



凡 当該施設 総額(千円) 延床面積あたり(円/㎡)  
例 分類平均 総額(千円) 延床面積あたり(円/㎡)

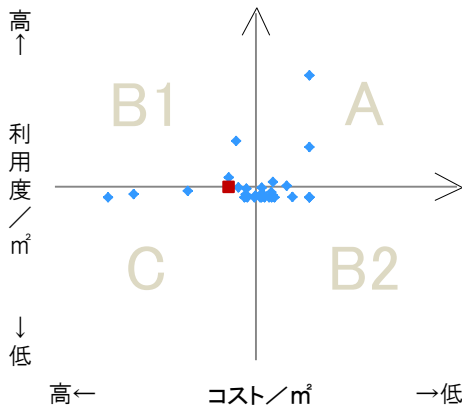
## 特記事項

施設メモ

## 費用対効果分析

【費用対効果分析(建物基本情報調査による定量的な分析)】

○費用対効果分析(㎡あたり利用度と㎡あたりコスト)



・軸の交差箇所は、用途を同じとする施設全体の平均値。  
・平均値は、基準年度のコスト、利用度の平均を使用。

区分	対応	費用対効果のとらえ方
A	継続	コストと利用度のバランスが良い
B1	コスト改善	コスト面の改善が必要
B2	利用度改善	利用度の改善が必要
C	見直し	コストと利用度のバランスが悪い

凡例: ■... 当該施設 ◆... 比較対象(分類)の他施設

※利用度...供給情報の★印の項目値



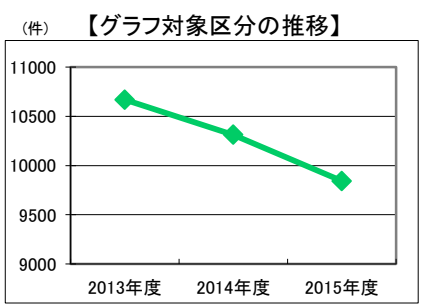
# 施設カルテ

施設番号	423	基準日	2016/04/01	出力日	2017/03/15
<b>施設基本情報</b>					
施設名	古都市民サービスセンター				
所在地(住所)	東区鉄0113-001-00				
所管局区室課	東区役所市民保険年金課				
FM大分類	行政事務系施設	FM中分類	本庁・区役所		
財産中分類	公用財産	地区	西大寺(本庁管轄区域)		
財産小分類	その他の公用財産	財産細分類	出張所		
中学校区	旭東中学校	小学校区	古都小学校		
複合化状況	無	防災上必要な施設	指定なし		
管理運営	直営	延床面積	248.93 m <sup>2</sup>		
目的外使用	無	建築面積	177.61 m <sup>2</sup>		
土地所有状況	—	敷地面積	774.00 m <sup>2</sup>		

施設概要	行政系施設: 事務室、倉庫					
設置目的	市民の利便を図るため					
設置根拠	岡山市市区役所市民サービスセンター処務規則					
用途地域	工業地域	法定容積率	200 %	法定建蔽率	60 %	
用途地域以外の指定地域	—	全棟数	2 棟	駐車台数	9 台	
設備整備状況	備蓄用倉庫	×	自然エネルギー・太陽光	×	ハザードマップ指定	
	災害用備蓄の有無	×	屋上緑化・壁面緑化	×	洪水時の浸水深	1.0~2.0m未満
	冷暖房設備	○	設備(電気)	×	津波時の浸水深	指定なし
	通信設備	×	設備(雨水・中水)	×	地震・危険度	建物全壊率が3~5%の地域
	調理設備	○	その他省エネ	×	地震・揺れやすさ	震度6弱の地域
	入浴設備	×	分煙対策	屋外喫煙	地震・液状化危険度	高い
	代替電源設備	×	アスベストの使用	無	土砂災害計画区域等	指定なし
					開設年月日	2007/10/01
					供用廃止日	—

## 供給情報

区分	単位	2013年度	2014年度	2015年度	注記
年間開館日数	日				
1日当たり運営時間	時間				
在籍者数	人				
利用者数	人				
定員数	人				
蔵書冊数	冊				
貸出冊数	冊				
病床数	床				
入院延人数	人				
外来患者延人数	人				
救急患者数	人				
管理戸数	戸				
入居戸数	戸				
収容台数	台				
利用台数	台				
契約利用台数	台				
証明書発行件数	件	10,667	10,312	9,842	★
届出件数	件	1,827	1,509	1,359	
斎場利用件数	件				
貸室①					
貸室②					
貸室③					
貸室④					
貸室⑤					
貸室⑥					
貸室⑦					
貸室⑧					
貸室⑨					
貸室⑩					
貸室⑪					
貸室⑫					
貸室⑬					
貸室⑭					
貸室⑮					
貸室⑯					
貸室⑰					
貸室⑱					
貸室⑳					



凡例 ◆ 証明書発行件数(件)

《注記》  
 ★グラフ対象指標区分  
 ※貸室①～⑳の各年度表記は、次の通り。  
 [利用コマ数], [利用可能コマ数]

備考

# 施設カルテ

基準日 2016/04/01

## 施設基本情報

施設番号	423	施設名	古都市民サービスセンター
------	-----	-----	--------------

## 財務情報

●歳出 (千円)

区分	2013年度	2014年度	2015年度		
歳出合計	563	422	560		
内 需用費	消耗品費	-	-	-	
	燃料費(ガソリン・重油)	16	8	7	
	光熱水費	電気	196	178	175
		ガス	8	8	8
		水道	23	23	23
修繕費	5	18	11		
外 役務費	-	-	-		
委託料	316	187	336		
使用料及び賃借料	-	-	-		
備品購入費	0	0	0		
その他経費	-	-	-		

### ●運営人員数(人)

	2013年度	2014年度	2015年度
常勤	2	2	2
非常勤	1	1	1

※運営人員数の人件費は理論値です。

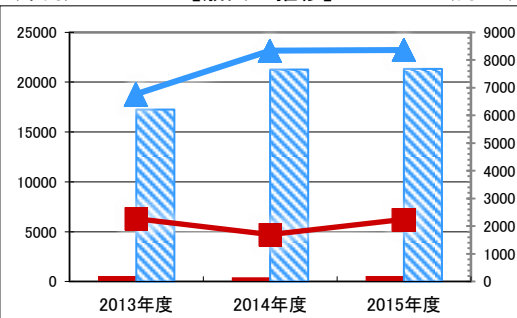
●歳入 (千円)

区分	2013年度	2014年度	2015年度	
歳入合計	3,551	3,281	3,300	
内 指定管理	利用料金(使用料)	-	-	-
	目的外使用料	-	-	-
	その他	-	-	-
	直営	3,551	3,281	3,300
外 直営	使用料及び手数料	-	-	-
	目的外使用料	-	-	-

### ●施設分類内コストランキング(金額の高い順)

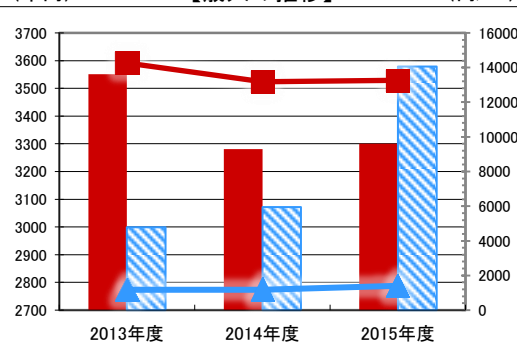
施設分類	本庁・区役所	総施設数	32
区分	総額(千円)	円/㎡	
2013年度	563 第25位	2,263 第21位	
2014年度	422 第27位	1,695 第27位	
2015年度	560 第25位	2,248 第26位	

【歳出の推移】 (千円) (円/㎡)



凡 当該施設 総額(千円) 延床面積あたり(円/㎡)  
 例 分類平均 総額(千円) 延床面積あたり(円/㎡)

【歳入の推移】 (千円) (円/㎡)



凡 当該施設 総額(千円) 延床面積あたり(円/㎡)  
 例 分類平均 総額(千円) 延床面積あたり(円/㎡)

## 特記事項

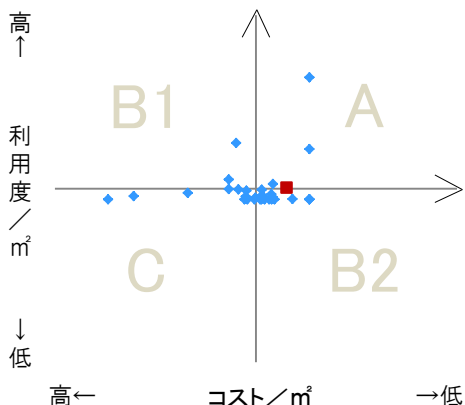
2階はあるが、一般市民が利用することはない。ただし、災害時には避難場所として使用する場合あり。

## 施設メモ

## 費用対効果分析

【費用対効果分析(建物基本情報調査による定量的な分析)】

○費用対効果分析(㎡あたり利用度と㎡あたりコスト)



・軸の交差箇所は、用途を同じとする施設全体の平均値。  
 ・平均値は、基準年度のコスト、利用度の平均を使用。

区分	対応	費用対効果のとらえ方
A	継続	コストと利用度のバランスが良い
B1	コスト改善	コスト面の改善が必要
B2	利用度改善	利用度の改善が必要
C	見直し	コストと利用度のバランスが悪い

凡例: ■... 当該施設 ◆... 比較対象(分類)の他施設

※利用度...供給情報の★印の項目値





# 施設カルテ

施設番号 99023 基準日 2016/04/01 出力日 2017/03/02

## 施設基本情報

施設名	中区福祉事務所内市民サービスコーナー		
所在地(住所)	中区赤坂本町11番47号		
所管局区室課	中区役所市民保険年金課		
FM大分類	行政事務系施設	FM中分類	本庁・区役所
財産中分類	公用財産	地区	中区本庁管轄区域
財産小分類	その他の公用財産	財産細分類	現場事務所
中学校区	東山中学校	小学校区	旭東小学校
複合化状況	有	防災上必要な施設	指定なし
管理運営	直営	延床面積	30.00 m <sup>2</sup>
目的外使用	—	建築面積	0.00 m <sup>2</sup>
土地所有状況	—	敷地面積	— m <sup>2</sup>

施設概要 中区福祉事務所1階の一部

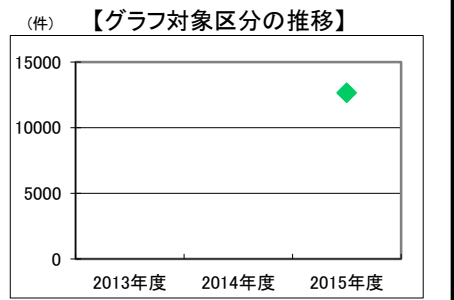
設置目的 —

設置根拠 岡山市市民サービスコーナー及び市民サービス窓口設置規則

用途地域	近隣商業地域	法定容積率	200 %	法定建蔽率	80 %		
用途地域以外の指定地域	—	全棟数	1 棟	駐車台数	0 台		
設備整備状況	備蓄用倉庫	—	ハリアーフリー化	出入口	○		
	災害用備蓄の有無	—		廊下等	○		
	冷暖房設備	—		階段	○		
	通信設備	—		昇降機	○		
	調理設備	—		便所	○		
	入浴設備	—		駐車場	○		
	代替電源設備	—		開設年月日	2011/12/26	供用廃止日	—
	環境配慮	自然エネルギー・太陽光		—	洪水時の浸水深	1.0~2.0m未満	
		屋上緑化・壁面緑化		—	津波時の浸水深	指定なし	
		設備(電気)		—	地震・危険度	建物全壊率が5~7%の地域	
	設備(雨水・中水)	—	地震・揺れやすさ	震度6弱の地域			
	その他省エネ	—	地震・液状化危険度	きわめて高い			
	分煙対策	全面禁煙	土砂災害計画区域等	指定なし			
	アスベストの使用	無					

## 供給情報

区分	単位	2013年度	2014年度	2015年度	注記
年間開館日数	日				
1日当たり運営時間	時間				
在籍者数	人				
利用者数	人				
定員数	人				
蔵書冊数	冊				
貸出冊数	冊				
病床数	床				
入院延人数	人				
外来患者延人数	人				
救急患者数	人				
管理戸数	戸				
入居戸数	戸				
収容台数	台				
利用台数	台				
契約利用台数	台				
証明書発行件数	件			12,655	★
届出件数	件				
斎場利用件数	件				
貸室①					
貸室②					
貸室③					
貸室④					
貸室⑤					
貸室⑥					
貸室⑦					
貸室⑧					
貸室⑨					
貸室⑩					
貸室⑪					
貸室⑫					
貸室⑬					
貸室⑭					
貸室⑮					
貸室⑯					
貸室⑰					
貸室⑱					
貸室⑳					



凡例 ◆ 証明書発行件数(件)

《注記》  
 ★グラフ対象指標区分  
 ※貸室①～⑳の各年度表記は、次の通り。  
 [利用コマ数], [利用可能コマ数]

備考

# 施設カルテ

基準日 2016/04/01

## 施設基本情報

施設番号 99023 施設名 中区福祉事務所内市民サービスコーナー

## 財務情報

### ●歳出

区 分		2013年度	2014年度	2015年度	
歳出合計		0	0	0	
内 需用費	消耗品費	-	-	-	
	燃料費(ガソリン・重油)	-	-	-	
	光熱水費	電気	-	-	-
		ガス	-	-	-
	水道	-	-	-	
修繕費	-	-	-		
外 訳	役務費	-	-	-	
	委託料	-	-	-	
	使用料及び賃借料	-	-	-	
	備品購入費	-	-	-	
	その他経費	-	-	-	

### ●運営人員数(人)

常勤	-	-	-
非常勤	-	-	-

※運営人員数の人件費は理論値です。

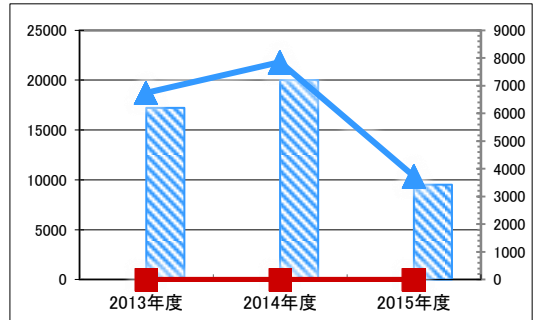
### ●歳入

区 分		2013年度	2014年度	2015年度
歳入合計		0	0	2,682
内 指定管理	利用料金 (使用料)	-	-	-
	目的外使用料	-	-	-
	その他	-	-	-
外 訳 直営	使用料及び手数料	-	-	2,682
	目的外使用料	-	-	-

### ●施設分類内コストランキング(金額の高い順)

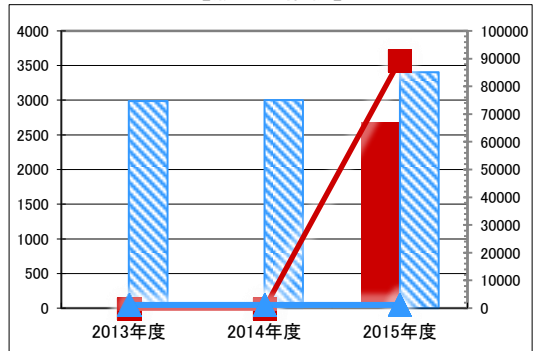
施設分類	本庁・区役所	総施設数	32
区 分	総額(千円)	円/㎡	
2013年度	0	0	-
2014年度	0	0	-
2015年度	0	0	-

(千円) 【歳出の推移】 (円/㎡)



凡 当該施設 総額(千円) 延床面積あたり(円/㎡)  
例 分類平均 総額(千円) 延床面積あたり(円/㎡)

(千円) 【歳入の推移】 (円/㎡)



凡 当該施設 総額(千円) 延床面積あたり(円/㎡)  
例 分類平均 総額(千円) 延床面積あたり(円/㎡)

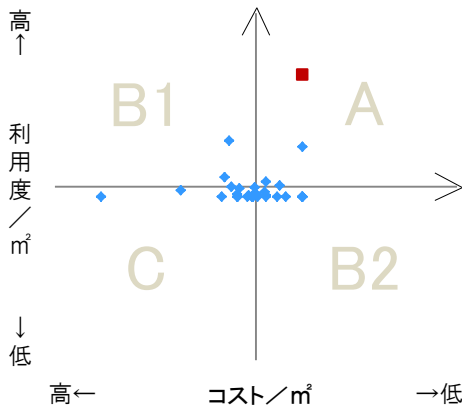
## 特記事項

施設メモ

## 費用対効果分析

【費用対効果分析(建物基本情報調査による定量的な分析)】

○費用対効果分析(㎡あたり利用度と㎡あたりコスト)



・軸の交差箇所は、用途を同じとする施設全体の平均値。  
・平均値は、基準年度のコスト、利用度の平均を使用。

区分	対応	費用対効果のとらえ方
A	継続	コストと利用度のバランスが良い
B1	コスト改善	コスト面の改善が必要
B2	利用度改善	利用度の改善が必要
C	見直し	コストと利用度のバランスが悪い

凡例: ■... 当該施設 ◆... 比較対象(分類)の他施設

※利用度...供給情報の★印の項目値



# 施設カルテ

施設番号	99024	基準日	2016/04/01	出力日	2017/03/02
------	-------	-----	------------	-----	------------

## 施設基本情報

施設名	岡山ふれあいセンター市民サービスコーナー				
所在地(住所)	中区桑野715-2				
所管局区室課	中区役所市民保険年金課				
FM大分類	行政事務系施設	FM中分類	本庁・区役所		
財産中分類	公共用財産	地区	中区本庁管轄区域		
財産小分類	その他の公共用財産	財産細分類	福祉センター		
中学校区	操南中学校	小学校区	操明小学校		
複合化状況	有	防災上必要な施設	避難施設(所)		
管理運営	直営	延床面積	67.10 m <sup>2</sup>		
目的外使用	—	建築面積	0.00 m <sup>2</sup>		
土地所有状況	—	敷地面積	— m <sup>2</sup>		

施設概要	岡山ふれあいセンター2階の一部				
------	-----------------	--	--	--	--

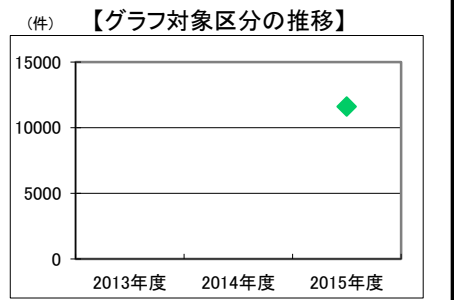
設置目的	—				
------	---	--	--	--	--

設置根拠	岡山市市民サービスコーナー及び市民サービス窓口設置規則				
------	-----------------------------	--	--	--	--

用途地域	準工業地域	法定容積率	200 %	法定建蔽率	60 %					
用途地域以外の指定地域	—	全棟数	0 棟	駐車台数	0 台					
設備整備状況	備蓄用倉庫	—	バリアフリー化	出入口	○	ハザードマップ指定	洪水時の浸水深	1.0~2.0m未満		
	災害用備蓄の有無	—		廊下等	○		津波時の浸水深	1.0~2.0m未満		
	冷暖房設備	—		階段	○		地震・危険度	建物全壊率が7~10%の地域		
	通信設備	—		昇降機	○		地震・揺れやすさ	震度6強の地域		
	調理設備	—		便所	○		地震・液状化危険度	低い		
	入浴設備	—		分煙対策	—		土砂災害計画区域等	指定なし		
	代替電源設備	—		全面禁煙	—		開設年月日	2010/09/27	供用廃止日	—
				アスベストの使用	無					
				環境配慮	—					
				自然エネルギー・太陽光	—					
		屋上緑化・壁面緑化	—							

## 供給情報

区分	単位	2013年度	2014年度	2015年度	注記
年間開館日数	日				
1日当たり運営時間	時間				
在籍者数	人				
利用者数	人				
定員数	人				
蔵書冊数	冊				
貸出冊数	冊				
病床数	床				
入院延人数	人				
外来患者延人数	人				
救急患者数	人				
管理戸数	戸				
入居戸数	戸				
収容台数	台				
利用台数	台				
契約利用台数	台				
証明書発行件数	件			11,600	★
届出件数	件				
斎場利用件数	件				
貸室①					
貸室②					
貸室③					
貸室④					
貸室⑤					
貸室⑥					
貸室⑦					
貸室⑧					
貸室⑨					
貸室⑩					
貸室⑪					
貸室⑫					
貸室⑬					
貸室⑭					
貸室⑮					
貸室⑯					
貸室⑰					
貸室⑱					
貸室⑳					



凡例 ◆ 証明書発行件数(件)

《注記》  
 ★グラフ対象指標区分  
 ※貸室①～⑳の各年度表記は、次の通り。  
 [利用コマ数], [利用可能コマ数]

備考

# 施設カルテ

基準日 2016/04/01

## 施設基本情報

施設番号 99024 施設名 岡山ふれあいセンター市民サービスコーナー

## 財務情報

### ●歳出

区 分		2013年度	2014年度	2015年度	
歳出合計		0	0	0	
内 需用費	消耗品費	-	-	-	
	燃料費(ガソリン・重油)	-	-	-	
	光熱水費	電気	-	-	-
		ガス	-	-	-
	水道	-	-	-	
修繕費	-	-	-		
外 訳	役務費	-	-	-	
	委託料	-	-	-	
	使用料及び賃借料	-	-	-	
	備品購入費	-	-	-	
	その他経費	-	-	-	

### ●運営人員数(人)

常勤	-	-	-
非常勤	-	-	-

※運営人員数の人件費は理論値です。

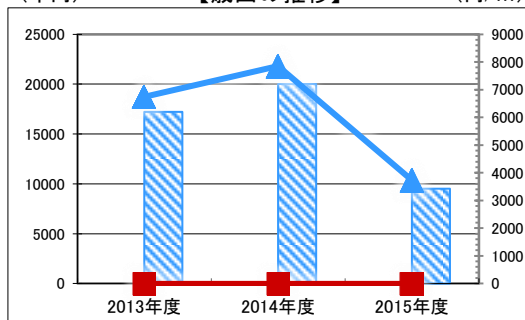
### ●歳入

区 分		2013年度	2014年度	2015年度
歳入合計		0	0	3,775
内 指定管理	利用料金	-	-	-
	(使用料)	-	-	-
	目的外使用料	-	-	-
	その他	-	-	-
外 訳 直営	使用料及び手数料	-	-	3,775
	目的外使用料	-	-	-

### ●施設分類内コストランキング(金額の高い順)

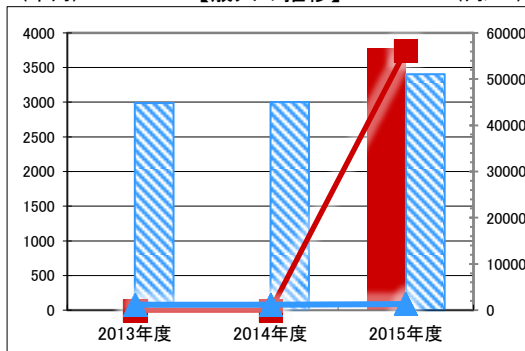
施設分類	本庁・区役所	総施設数	32
区 分	総額(千円)	円/㎡	
2013年度	0	0	-
2014年度	0	0	-
2015年度	0	0	-

(千円) 【歳出の推移】 (円/㎡)



凡 当該施設 総額(千円) 延床面積あたり(円/㎡)  
例 分類平均 総額(千円) 延床面積あたり(円/㎡)

(千円) 【歳入の推移】 (円/㎡)



凡 当該施設 総額(千円) 延床面積あたり(円/㎡)  
例 分類平均 総額(千円) 延床面積あたり(円/㎡)

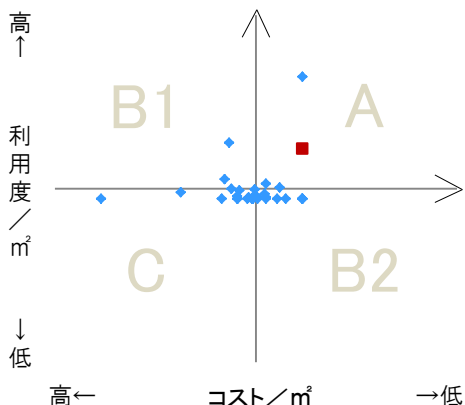
## 特記事項

施設メモ

## 費用対効果分析

【費用対効果分析(建物基本情報調査による定量的な分析)】

○費用対効果分析(㎡あたり利用度と㎡あたりコスト)



・軸の交差箇所は、用途を同じとする施設全体の平均値。  
・平均値は、基準年度のコスト、利用度の平均を使用。

区分	対応	費用対効果のとらえ方
A	継続	コストと利用度のバランスが良い
B1	コスト改善	コスト面の改善が必要
B2	利用度改善	利用度の改善が必要
C	見直し	コストと利用度のバランスが悪い

凡例: ■... 当該施設 ◆... 比較対象(分類)の他施設

※利用度...供給情報の★印の項目値

