

施設カルテ

施設番号 429 基準日 2016/04/01 出力日 2017/03/23

施設基本情報

施設名	道路維持事務所		
所在地(住所)	北区今七丁目0016-101-00		
所管局区室課	北区役所維持管理課		
FM大分類	行政事務系施設	FM中分類	本庁・区役所
財産中分類	公用財産	地区	北区本庁管轄区域
財産小分類	その他の公用財産	財産細分類	現場事務所
中学校区	御南中学校	小学校区	西小学校
複合化状況	有	防災上必要な施設	—
管理運営	直営	延床面積	1,040.86 m ²
目的外使用	無	建築面積	0.00 m ²
土地所有状況	—	敷地面積	4,798.21 m ²

施設概要	—
------	---

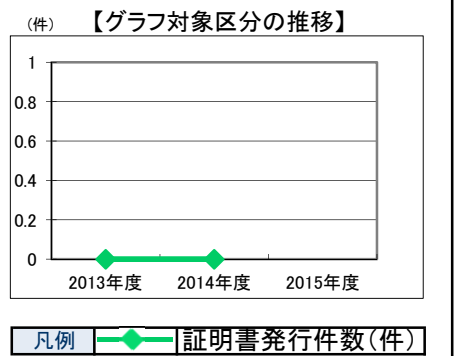
設置目的	市が管理する市道、公園等のパトロール、維持管理、修繕業務を効率的に行うために事業所を設置。
------	---

設置根拠	—
------	---

用途地域	第二種中高層住居専用地域	法定容積率	200 %	法定建蔽率	60 %				
用途地域以外の指定地域	指定なし	全棟数	5 棟	駐車台数	— 台				
設備整備状況	備蓄用倉庫	×	環境配慮	出入口	×	洪水時の浸水深	0.01~0.5m未満		
	災害用備蓄の有無	○		廊下等	×	津波時の浸水深	指定なし		
	冷暖房設備	○		階段	×	地震・危険度	建物全壊率が3~5%の地域		
	通信設備	×		昇降機	—	地震・揺れやすさ	震度6弱の地域		
	調理設備	×		便所	×	地震・液状化危険度	きわめて高い		
	入浴設備	×		分煙対策	全面禁煙	土砂災害計画区域等	指定なし		
	代替電源設備	×		アスベストの使用	不明	開設年月日	1994/04/01	供用廃止日	—
						駐車台数	×		

供給情報

区分	単位	2013年度	2014年度	2015年度	注記
年間開館日数	日				
1日当たり運営時間	時間				
在籍者数	人				
利用者数	人				
定員数	人				
蔵書冊数	冊				
貸出冊数	冊				
病床数	床				
入院延人数	人				
外来患者延人数	人				
救急患者数	人				
管理戸数	戸				
入居戸数	戸				
収容台数	台				
利用台数	台				
契約利用台数	台				
証明書発行件数	件				★
届出件数	件				
斎場利用件数	件				
貸室①					
貸室②					
貸室③					
貸室④					
貸室⑤					
貸室⑥					
貸室⑦					
貸室⑧					
貸室⑨					
貸室⑩					
貸室⑪					
貸室⑫					
貸室⑬					
貸室⑭					
貸室⑮					
貸室⑯					
貸室⑰					
貸室⑱					
貸室⑳					



《注記》
 ★グラフ対象指標区分
 ※貸室①～⑳の各年度表記は、次の通り。
 [利用コマ数], [利用可能コマ数]

備考

施設カルテ

基準日 2016/04/01

施設基本情報

施設番号 429 施設名 道路維持事務所

財務情報

●歳出

区 分		(千円)		
		2013年度	2014年度	2015年度
歳出合計		1,788	5,295	3,600
内 需用費	消耗品費	-	-	-
	燃料費(ガソリン・重油)	0	0	0
	電気	1,285	1,280	1,258
	光熱水費	205	198	190
	水道	298	279	269
修繕費	-	1,939	724	
外	役員費	-	-	-
外	委託料	-	1,600	1,160
外	使用料及び賃借料	-	-	-
外	備品購入費	-	-	-
外	その他経費	-	-	-

●運営人員数(人)

常勤	12	12	-
非常勤	0	0	-

※運営人員数の人件費は理論値です。

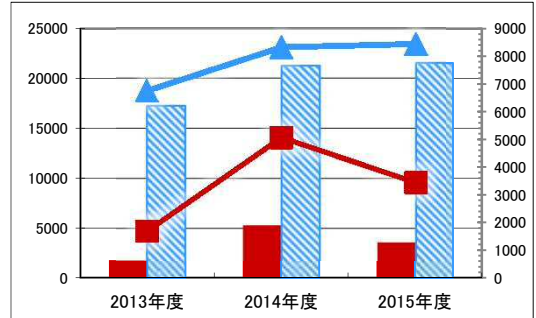
●歳入

区 分		(千円)		
		2013年度	2014年度	2015年度
歳入合計		0	0	0
内 指定管理	利用料金 (使用料)	-	-	-
	目的外使用料	-	-	-
	その他	-	-	-
外 直営	使用料及び手数料	-	-	-
	目的外使用料	-	-	-

●施設分類内コストランキング(金額の高い順)

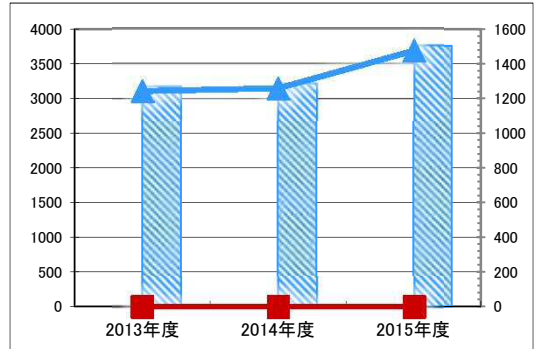
施設分類	本庁・区役所	総施設数	32
区 分	総額(千円)	円/㎡	
2013年度	1,788 第21位	1,718	第23位
2014年度	5,295 第12位	5,087	第16位
2015年度	3,600 第17位	3,459	第25位

(千円) 【歳出の推移】 (円/㎡)



凡 当該施設 総額(千円) 延床面積あたり(円/㎡)
例 分類平均 総額(千円) 延床面積あたり(円/㎡)

(千円) 【歳入の推移】 (円/㎡)



凡 当該施設 総額(千円) 延床面積あたり(円/㎡)
例 分類平均 総額(千円) 延床面積あたり(円/㎡)

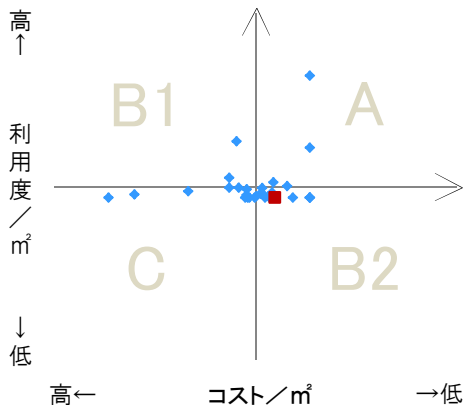
特記事項

施設メモ

費用対効果分析

【費用対効果分析(建物基本情報調査による定量的な分析)】

○費用対効果分析(㎡あたり利用度と㎡あたりコスト)



- ・軸の交差箇所は、用途を同じとする施設全体の平均値。
- ・平均値は、基準年度のコスト、利用度の平均を使用。

区分	対応	費用対効果のとらえ方
A	継続	コストと利用度のバランスが良い
B1	コスト改善	コスト面の改善が必要
B2	利用度改善	利用度の改善が必要
C	見直し	コストと利用度のバランスが悪い

凡例: ■... 当該施設 ◆... 比較対象(分類)の他施設

※利用度...供給情報の★印の項目値

施設カルテ

施設番号 434 基準日 2016/04/01 出力日 2017/03/23

施設基本情報

施設名	水路清掃事業所		
所在地(住所)	南区当新田0486-001-00		
所管局区室課	北区役所維持管理課		
FM大分類	行政事務系施設	FM中分類	本庁・区役所
財産中分類	公用財産	地区	北区本庁管轄区域
財産小分類	その他の公用財産	財産細分類	現場事務所
中学校区	芳田中学校	小学校区	芳明小学校
複合化状況	無	防災上必要な施設	—
管理運営	直営	延床面積	210.60 m ²
目的外使用	無	建築面積	0.00 m ²
土地所有状況	—	敷地面積	— m ²

施設概要 事務室

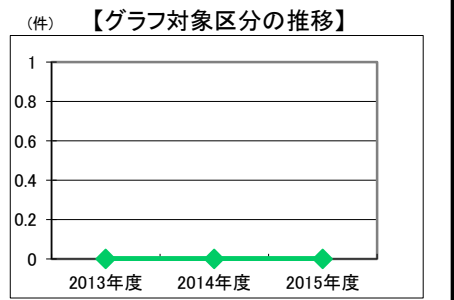
設置目的 市道の道路側溝にかかる清掃作業を行うための事業所が必要であるため。

設置根拠 不明

用途地域	準工業地域	法定容積率	200 %	法定建蔽率	60 %	
用途地域以外の指定地域	指定なし	全棟数	1棟	駐車台数	—台	
設備整備状況	備蓄用倉庫	×	出入口	×	ハザードマップ指定	
	災害用備蓄の有無	—	廊下等	×	洪水時の浸水深	0.01~0.5m未満
	冷暖房設備	○	階段	×	津波時の浸水深	指定なし
	通信設備	○	昇降機	×	地震・危険度	建物全壊率が10~20%の地域
	調理設備	—	便所	×	地震・揺れやすさ	震度6強の地域
	入浴設備	○	分煙対策	—	地震・液状化危険度	高い
	代替電源設備	—	アスベストの使用	不明	土砂災害計画区域等	指定なし
			駐車場	×	開設年月日	1900/01/01
				供用廃止日	—	

供給情報

区分	単位	2013年度	2014年度	2015年度	注記
年間開館日数	日				
1日当たり運営時間	時間				
在籍者数	人			15	
利用者数	人				
定員数	人				
蔵書冊数	冊				
貸出冊数	冊				
病床数	床				
入院延人数	人				
外来患者延人数	人				
救急患者数	人				
管理戸数	戸				
入居戸数	戸				
収容台数	台				
利用台数	台				
契約利用台数	台				
証明書発行件数	件				★
届出件数	件				
斎場利用件数	件				
貸室①					
貸室②					
貸室③					
貸室④					
貸室⑤					
貸室⑥					
貸室⑦					
貸室⑧					
貸室⑨					
貸室⑩					
貸室⑪					
貸室⑫					
貸室⑬					
貸室⑭					
貸室⑮					
貸室⑯					
貸室⑰					
貸室⑱					
貸室⑳					



凡例 ◆ 証明書発行件数(件)

《注記》
 ★グラフ対象指標区分
 ※貸室①～⑳の各年度表記は、次の通り。
 [利用コマ数], [利用可能コマ数]

備考

施設カルテ

基準日 2016/04/01

施設基本情報

施設番号 434 施設名 水路清掃事業所

財務情報

●歳出

区 分		(千円)			
		2013年度	2014年度	2015年度	
歳出合計		4,067	4,282	4,217	
内 需用費	消耗品費	-	-	-	
	燃料費(ガソリン・重油)	0	412	413	
	光熱水費	電気	0	0	0
		ガス	383	405	354
		水道	0	0	0
	修繕費	2,715	2,515	2,069	
外	役員費	969	864	1,068	
委託料	-	51	279		
使用料及び賃借料	-	35	34		
備品購入費	0	0	0		
その他経費	-	-	-		

●運営人員数(人)

	2013年度	2014年度	2015年度
常勤	15	15	15
非常勤	0	0	0

※運営人員数の人件費は理論値です。

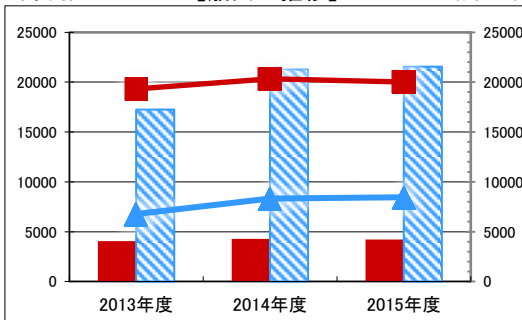
●歳入

区 分		(千円)		
		2013年度	2014年度	2015年度
歳入合計		0	0	0
内 指定管理	利用料金	0	0	-
	(使用料)	0	0	-
	目的外使用料	0	0	-
	その他	0	0	-
外 直営	使用料及び手数料	0	0	-
	目的外使用料	0	0	-

●施設分類内コストランキング(金額の高い順)

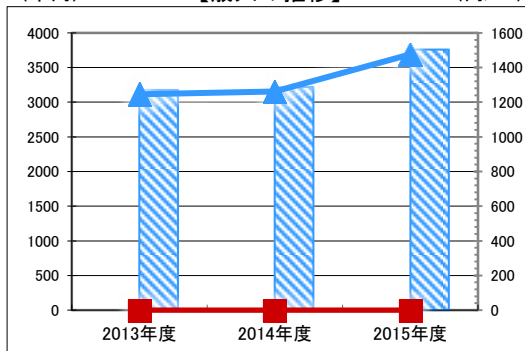
施設分類	本庁・区役所	総施設数	32
区 分	総額(千円)	円/㎡	
2013年度	4,067 第11位	19,313	第1位
2014年度	4,282 第15位	20,332	第1位
2015年度	4,217 第15位	20,023	第1位

(千円) 【歳出の推移】 (円/㎡)



凡 当該施設 総額(千円) 延床面積あたり(円/㎡)
例 分類平均 総額(千円) 延床面積あたり(円/㎡)

(千円) 【歳入の推移】 (円/㎡)



凡 当該施設 総額(千円) 延床面積あたり(円/㎡)
例 分類平均 総額(千円) 延床面積あたり(円/㎡)

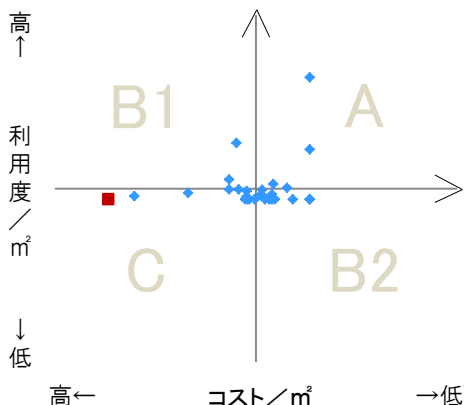
特記事項

施設メモ

費用対効果分析

【費用対効果分析(建物基本情報調査による定量的な分析)】

○費用対効果分析(㎡あたり利用度と㎡あたりコスト)



・軸の交差箇所は、用途を同じとする施設全体の平均値。
・平均値は、基準年度のコスト、利用度の平均を使用。

区分	対応	費用対効果のとらえ方
A	継続	コストと利用度のバランスが良い
B1	コスト改善	コスト面の改善が必要
B2	利用度改善	利用度の改善が必要
C	見直し	コストと利用度のバランスが悪い


凡例: ■... 当該施設 ◆... 比較対象(分類)の他施設

※利用度...供給情報の★印の項目値

施設カルテ

施設番号 7396 基準日 2016/04/01 出力日 2017/03/29

施設基本情報

施設名	南区役所庁舎			
所在地(住所)	南区浦安南町0495-005			
所管局区室課	南区役所総務・地域振興課			
FM大分類	行政事務系施設	FM中分類	本庁・区役所	
財産中分類	公用財産	地区	南区(本庁管轄区域)	
財産小分類	その他の公用財産	財産細分類	区役所	
中学校区	芳泉中学校	小学校区	浦安小学校	
複合化状況	無	防災上必要な施設	防災業務施設	
管理運営	直営	延床面積	3,768.80 m ²	
目的外使用	有	建築面積	1,104.19 m ²	
土地所有状況	—	敷地面積	5,244.00 m ²	

施設概要 事務室、会議室、倉庫及び書庫等

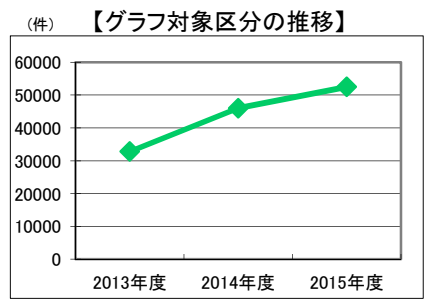
設置目的 地方自治法(昭和22年法律第67号)第252条の20第1項及び第2項の規定に基づき設置

設置根拠 岡山市区の設置並びに区の事務所の位置、名称及び所管区域並びに任務を定める条例

用途地域	—	法定容積率	200 %	法定建蔽率	60 %	
用途地域以外の指定地域	—	全棟数	3 棟	駐車台数	58 台	
設備整備状況	備蓄用倉庫	○	自然エネルギー・太陽光	○	ハザードマップ指定	
	災害用備蓄の有無	○	屋上緑化・壁面緑化	×	洪水時の浸水深	0.5~1.0m未満
	冷暖房設備	○	設備(電気)	○	津波時の浸水深	0.3~1.0m未満
	通信設備	○	設備(雨水・中水)	○	地震・危険度	指定なし
	調理設備	○	その他省エネ	○	地震・揺れやすさ	震度6強の地域
	入浴設備	○	分煙対策	屋外喫煙	地震・液状化危険度	高い
	代替電源設備	○	アスベストの使用	無	土砂災害計画区域等	指定なし
					開設年月日	2013/12/24
				供用廃止日	—	

供給情報

区分	単位	2013年度	2014年度	2015年度	注記
年間開館日数	日				
1日当たり運営時間	時間				
在籍者数	人				
利用者数	人				
定員数	人				
蔵書冊数	冊				
貸出冊数	冊				
病床数	床				
入院延人数	人				
外来患者延人数	人				
救急患者数	人				
管理戸数	戸				
入居戸数	戸				
収容台数	台				
利用台数	台				
契約利用台数	台				
証明書発行件数	件	32,826	46,036	52,483	★
届出件数	件	14,838	20,782	22,165	
斎場利用件数	件				
貸室①					
貸室②					
貸室③					
貸室④					
貸室⑤					
貸室⑥					
貸室⑦					
貸室⑧					
貸室⑨					
貸室⑩					
貸室⑪					
貸室⑫					
貸室⑬					
貸室⑭					
貸室⑮					
貸室⑯					
貸室⑰					
貸室⑱					
貸室⑳					



凡例 ◆ 証明書発行件数(件)

《注記》
 ★グラフ対象指標区分
 ※貸室①～⑳の各年度表記は、次の通り。
 [利用コマ数], [利用可能コマ数]

備考

施設カルテ

基準日 2016/04/01

施設基本情報

施設番号 7396 施設名 南区役所庁舎

財務情報

●歳出

区 分		(千円)		
		2013年度	2014年度	2015年度
歳出合計		5,776	18,861	18,458
内 需用費	消耗品費	-	-	-
	燃料費(ガソリン・重油)	0	0	0
	電気	973	3,290	3,154
	光熱水費	443	1,366	1,139
	水道	108	575	655
修繕費	-	86	13	
外	役員費	42	207	207
外	委託料	4,209	13,336	13,288
外	使用料及び賃借料	-	-	-
外	備品購入費	-	-	-
外	その他経費	-	-	-

●運営人員数(人)

	2013年度	2014年度	2015年度
常勤	3	3	3
非常勤	0	0	0

※運営人員数の人件費は理論値です。

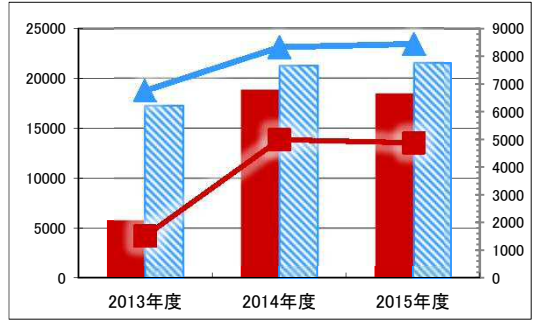
●歳入

区 分		(千円)		
		2013年度	2014年度	2015年度
歳入合計		128	865	953
内 指定管理	利用料金(使用料)	-	-	-
	目的外使用料	-	-	-
	その他	-	-	-
外 直営	使用料及び手数料	-	-	-
	目的外使用料	128	865	953

●施設分類内コストランキング(金額の高い順)

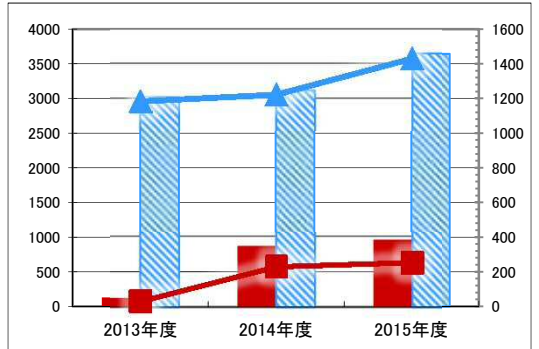
施設分類	本庁・区役所	総施設数	32
区 分	総額(千円)	円/㎡	
2013年度	5,776	第7位	1,533 第24位
2014年度	18,861	第4位	5,005 第17位
2015年度	18,458	第4位	4,898 第15位

(千円) 【歳出の推移】 (円/㎡)



凡 当該施設 総額(千円) 延床面積あたり(円/㎡)
例 分類平均 総額(千円) 延床面積あたり(円/㎡)

(千円) 【歳入の推移】 (円/㎡)



凡 当該施設 総額(千円) 延床面積あたり(円/㎡)
例 分類平均 総額(千円) 延床面積あたり(円/㎡)

特記事項

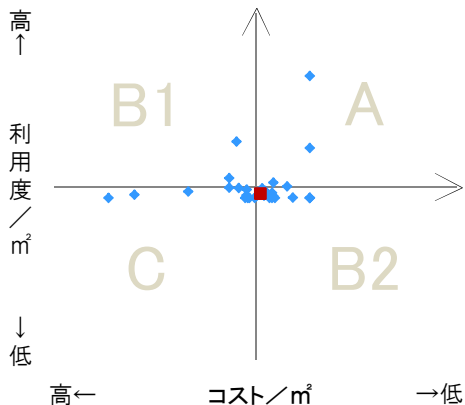
証明書発行件数及び届出件数は、市民保険年金課取扱分のみ記載
目的外使用料は、売店・市営住宅指定管理者等の庁舎使用料及び私用光熱水費を記載

施設メモ

費用対効果分析

【費用対効果分析(建物基本情報調査による定量的な分析)】

○費用対効果分析(㎡あたり利用度と㎡あたりコスト)



・軸の交差箇所は、用途を同じとする施設全体の平均値。
・平均値は、基準年度のコスト、利用度の平均を使用。

区分	対応	費用対効果のとらえ方
A	継続	コストと利用度のバランスが良い
B1	コスト改善	コスト面の改善が必要
B2	利用度改善	利用度の改善が必要
C	見直し	コストと利用度のバランスが悪い

凡例: ■... 当該施設 ◆... 比較対象(分類)の他施設

※利用度...供給情報の★印の項目値

施設カルテ

施設番号	7486	基準日	2016/04/01	出力日	2017/03/15
施設基本情報					
施設名	東区役所				
所在地(住所)	東区西大寺南一丁目2番4号				
所管局区室課	東区役所総務・地域振興課				
FM大分類	行政事務系施設	FM中分類	本庁・区役所		
財産中分類	公用財産	地区	西大寺(本庁管轄区域)		
財産小分類	その他の公用財産	財産細分類	区役所		
中学校区	西大寺中学校	小学校区	西大寺南小学校		
複合化状況	有	防災上必要な施設	-		
管理運営	直営	延床面積	5,885.38 m ²		
目的外使用	有	建築面積	2,279.97 m ²		
土地所有状況	-	敷地面積	5,506.89 m ²		

施設概要	事務室、会議室、倉庫、ホール				
------	----------------	--	--	--	--

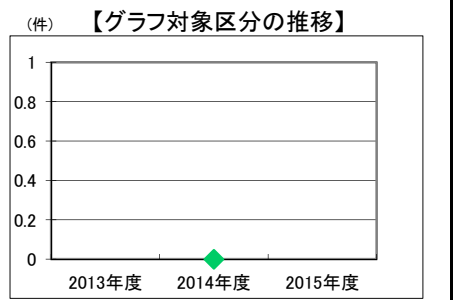
設置目的	-				
------	---	--	--	--	--

設置根拠	地方自治法第252条の20第1項岡山市区の設置並びに区の事務所の位置、名称及び所管区域を定める条例				
------	---	--	--	--	--

用途地域	近隣商業地域	法定容積率	200 %	法定建蔽率	80 %		
用途地域以外の指定地域	-	全棟数	4棟	駐車台数	0台		
設備整備状況	備蓄用倉庫	○	自然エネルギー・太陽光	○	ハザードマップ指定	洪水時の浸水深	0.5~1.0m未満
	災害用備蓄の有無	○	屋上緑化・壁面緑化	×	ハザードマップ指定	津波時の浸水深	指定なし
	冷暖房設備	○	設備(電気)	○	ハザードマップ指定	地震・危険度	建物全壊率が3~5%の地域
	通信設備	○	設備(雨水・中水)	○	ハザードマップ指定	地震・揺れやすさ	震度6弱の地域
	調理設備	×	その他省エネ	○	ハザードマップ指定	地震・液状化危険度	きわめて高い
	入浴設備	×	分煙対策	全面禁煙	ハザードマップ指定	土砂災害計画区域等	-
	代替電源設備	○	アスベストの使用	無	ハザードマップ指定	開設年月日	2014/11/25
					ハザードマップ指定	供用廃止日	-

供給情報

区分	単位	2013年度	2014年度	2015年度	注記
年間開館日数	日				
1日当たり運営時間	時間				
在籍者数	人				
利用者数	人				
定員数	人				
蔵書冊数	冊				
貸出冊数	冊				
病床数	床				
入院延人数	人				
外来患者延人数	人				
救急患者数	人				
管理戸数	戸				
入居戸数	戸				
収容台数	台				
利用台数	台				
契約利用台数	台				
証明書発行件数	件				★
届出件数	件				
斎場利用件数	件				
貸室①					
貸室②					
貸室③					
貸室④					
貸室⑤					
貸室⑥					
貸室⑦					
貸室⑧					
貸室⑨					
貸室⑩					
貸室⑪					
貸室⑫					
貸室⑬					
貸室⑭					
貸室⑮					
貸室⑯					
貸室⑰					
貸室⑱					
貸室⑳					



凡例 ◆ 証明書発行件数(件)

《注記》
 ★グラフ対象指標区分
 ※貸室①～⑳の各年度表記は、次の通り。
 [利用コマ数], [利用可能コマ数]

備考

施設カルテ

基準日 2016/04/01

施設基本情報

施設番号 7486 施設名 東区役所

財務情報

●歳出

区 分		2013年度	2014年度	2015年度	
歳出合計		0	35,598	35,428	
内 需用費	消耗品費	-	1,025	929	
	燃料費(ガソリン・重油)	-	319	240	
	光熱水費	電気	-	7,866	4,642
		ガス	-	32	1,462
		水道	-	1,078	473
	修繕費	-	755	621	
外	役員費	-	-	5,845	
外	委託料	-	22,717	20,678	
外	使用料及び賃借料	-	1,668	504	
外	備品購入費	-	115	0	
外	その他経費	-	23	35	

●運営人員数(人)

常勤	-	-	-
非常勤	-	-	-

※運営人員数の人件費は理論値です。

●歳入

区 分		2013年度	2014年度	2015年度
歳入合計		0	1,227	1,115
内 指定管理	利用料金(使用料)	-	-	-
	目的外使用料	-	-	-
	その他	-	-	-
	直営	-	-	-
外	使用料及び手数料	-	981	737
外	目的外使用料	-	246	378

●施設分類内コストランキング(金額の高い順)

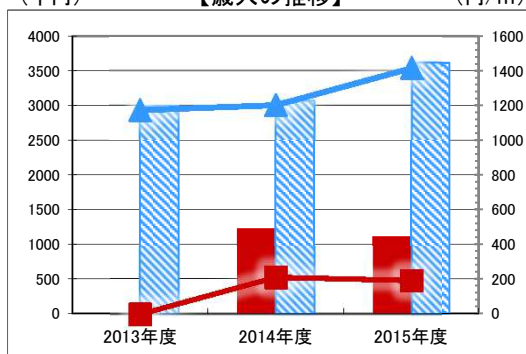
施設分類	本庁・区役所	総施設数	32
区 分	総額(千円)	円/㎡	
2013年度	0	0	-
2014年度	35,598	第3位	6,048 第11位
2015年度	35,428	第3位	6,020 第12位

(千円) 【歳出の推移】 (円/㎡)



凡 当該施設 総額(千円) 延床面積あたり(円/㎡)
例 分類平均 総額(千円) 延床面積あたり(円/㎡)

(千円) 【歳入の推移】 (円/㎡)



凡 当該施設 総額(千円) 延床面積あたり(円/㎡)
例 分類平均 総額(千円) 延床面積あたり(円/㎡)

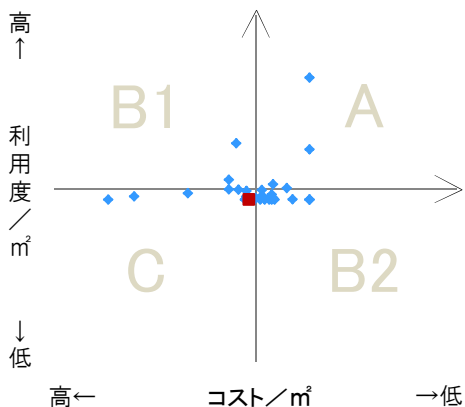
特記事項

施設メモ

費用対効果分析

【費用対効果分析(建物基本情報調査による定量的な分析)】

○費用対効果分析(㎡あたり利用度と㎡あたりコスト)



・軸の交差箇所は、用途を同じとする施設全体の平均値。
・平均値は、基準年度のコスト、利用度の平均を使用。

区分	対応	費用対効果のとらえ方
A	継続	コストと利用度のバランスが良い
B1	コスト改善	コスト面の改善が必要
B2	利用度改善	利用度の改善が必要
C	見直し	コストと利用度のバランスが悪い

凡例: ■... 当該施設 ◆... 比較対象(分類)の他施設

※利用度...供給情報の★印の項目値

施設カルテ

施設番号 99046 基準日 2016/04/01 出力日 2017/03/01

施設基本情報

施設名	北区役所庁舎		
所在地(住所)	北区大供一丁目1-1		
所管局区室課	北区役所総務・地域振興課		
FM大分類	行政事務系施設	FM中分類	本庁・区役所
財産中分類	公用財産	地区	北区本庁管轄区域
財産小分類	本庁舎	財産細分類	本庁舎
中学校区	桑田中学校	小学校区	鹿田小学校
複合化状況	有	防災上必要な施設	防災業務施設
管理運営	直営	延床面積	0.00 m ²
目的外使用	—	建築面積	0.00 m ²
土地所有状況	—	敷地面積	— m ²

施設概要 本庁舎1階(一部)、分庁舎1階(一部)及び3階(一部)

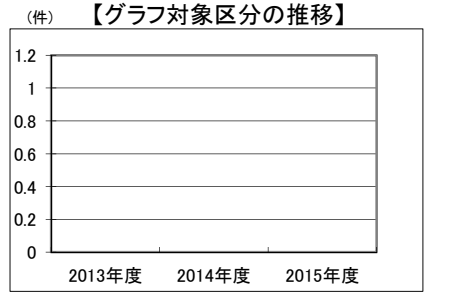
設置目的 —

設置根拠 地方自治法第252条の20第1項
岡山市区役所支所及び地域センター設置条例

用途地域	商業地域	法定容積率	600 %	法定建蔽率	80 %		
用途地域以外の指定地域	防火地域	全棟数	0 棟	駐車台数	0 台		
設備整備状況	備蓄用倉庫	—	出入口	○	ハザードマップ指定		
	災害用備蓄の有無	—	廊下等	○	洪水時の浸水深	0.01~0.5m未満	
	冷暖房設備	—	階段	○	津波時の浸水深	指定なし	
	通信設備	—	昇降機	○	地震・危険度	建物全壊率が3~5%の地域	
	調理設備	—	便所	○	地震・揺れやすさ	震度6弱の地域	
	入浴設備	—	喫煙ルーム	○	地震・液状化危険度	高い	
	代替電源設備	—	喫煙ルーム	○	土砂災害計画区域等	指定なし	
		分煙対策	喫煙ルーム	○	開設年月日	2009/04/01	
		アスベストの使用	有	駐車場	○	供用廃止日	—
		環境配慮	—	化	—	—	

供給情報

区分	単位	2013年度	2014年度	2015年度	注記
年間開館日数	日				
1日当たり運営時間	時間				
在籍者数	人				
利用者数	人				
定員数	人				
蔵書冊数	冊				
貸出冊数	冊				
病床数	床				
入院延人数	人				
外来患者延人数	人				
救急患者数	人				
管理戸数	戸				
入居戸数	戸				
収容台数	台				
利用台数	台				
契約利用台数	台				
証明書発行件数	件				★
届出件数	件				
斎場利用件数	件				
貸室①					
貸室②					
貸室③					
貸室④					
貸室⑤					
貸室⑥					
貸室⑦					
貸室⑧					
貸室⑨					
貸室⑩					
貸室⑪					
貸室⑫					
貸室⑬					
貸室⑭					
貸室⑮					
貸室⑯					
貸室⑰					
貸室⑱					
貸室⑳					



凡例 ◆ 証明書発行件数(件)

《注記》
★グラフ対象指標区分
※貸室①～⑳の各年度表記は、次の通り。
[利用コマ数], [利用可能コマ数]

備考

施設カルテ

基準日 2016/04/01

施設基本情報

施設番号 99046 施設名 北区役所庁舎

財務情報

●歳出

区 分		2013年度	2014年度	2015年度	
歳出合計		0	0	0	
内 需用費	消耗品費	-	-	-	
	燃料費(ガソリン・重油)	-	-	-	
	光熱水費	電気	-	-	-
		ガス	-	-	-
	水道	-	-	-	
修繕費	-	-	-		
外 訳	役員費	-	-	-	
	委託料	-	-	-	
	使用料及び賃借料	-	-	-	
	備品購入費	-	-	-	
	その他経費	-	-	-	

●運営人員数(人)

常勤	-	-	-
非常勤	-	-	-

※運営人員数の人件費は理論値です。

●歳入

区 分		2013年度	2014年度	2015年度
歳入合計		0	0	0
内 指定管理	利用料金(使用料)	-	-	-
	目的外使用料	-	-	-
	その他	-	-	-
		-	-	-
外 訳 直営	使用料及び手数料	-	-	-
	目的外使用料	-	-	-

●施設分類内コストランキング(金額の高い順)

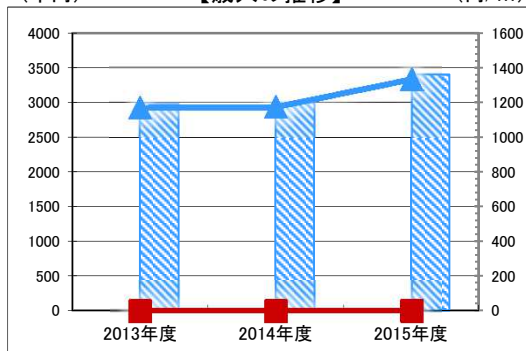
施設分類	本庁・区役所	総施設数	32
区 分	総額(千円)	円/㎡	
2013年度	0	0	-
2014年度	0	0	-
2015年度	0	0	-

【歳出の推移】 (千円) (円/㎡)



凡 当該施設 総額(千円) 延床面積あたり(円/㎡)
例 分類平均 総額(千円) 延床面積あたり(円/㎡)

【歳入の推移】 (千円) (円/㎡)



凡 当該施設 総額(千円) 延床面積あたり(円/㎡)
例 分類平均 総額(千円) 延床面積あたり(円/㎡)

特記事項

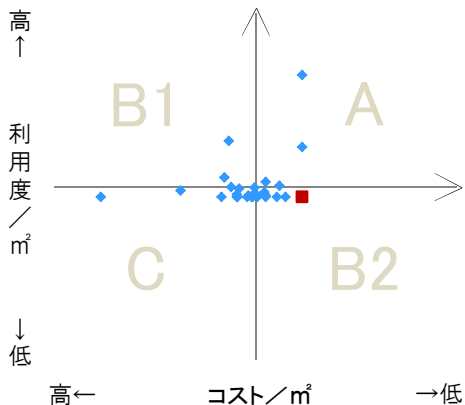
延床面積は、本庁舎及び分庁舎に含んで計上。

施設メモ

費用対効果分析

【費用対効果分析(建物基本情報調査による定量的な分析)】

○費用対効果分析(㎡あたり利用度と㎡あたりコスト)



・軸の交差箇所は、用途を同じとする施設全体の平均値。
・平均値は、基準年度のコスト、利用度の平均を使用。

区分	対応	費用対効果のとらえ方
A	継続	コストと利用度のバランスが良い
B1	コスト改善	コスト面の改善が必要
B2	利用度改善	利用度の改善が必要
C	見直し	コストと利用度のバランスが悪い

凡例: ■ ... 当該施設 ◆ ... 比較対象(分類)の他施設

※利用度...供給情報の★印の項目値

施設カルテ

施設番号	618	基準日	2016/04/01	出力日	2017/03/27
------	-----	-----	------------	-----	------------

施設基本情報

施設名	北区役所土木農林分室				
所在地(住所)	北区富吉1401-032-00				
所管局区室課	北区役所土木農林分室				
FM大分類	行政事務系施設	FM中分類	本庁・区役所		
財産中分類	公用財産	地区	津高		
財産小分類	その他の公用財産	財産細分類	その他		
中学校区	香和中学校	小学校区	馬屋上小学校		
複合化状況	無	防災上必要な施設	防災業務施設		
管理運営	直営	延床面積	503.69 m ²		
目的外使用	有	建築面積	503.69 m ²		
土地所有状況	—	敷地面積	1,895.19 m ²		



施設概要	事務所・倉庫				
------	--------	--	--	--	--

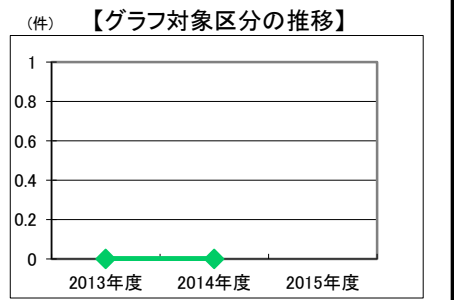
設置目的	平成21年4月1日政令指定都市移行に伴い、北区役所の土木、農林分野の一部を担う機関として設置された。				
------	--	--	--	--	--

設置根拠	—				
------	---	--	--	--	--

用途地域	指定なし	法定容積率	200 %	法定建蔽率	60 %	
用途地域以外の指定地域	指定なし	全棟数	2 棟	駐車台数	19 台	
設備整備状況	備蓄用倉庫	×	自然エネルギー・太陽光	×	ハザードマップ指定	
	災害用備蓄の有無	×	屋上緑化・壁面緑化	×	洪水時の浸水深	指定なし
	冷暖房設備	○	設備(電気)	×	津波時の浸水深	指定なし
	通信設備	○	設備(雨水・中水)	×	地震・危険度	建物全壊率が7~10%の地域
	調理設備	×	その他省エネ	×	地震・揺れやすさ	震度5強の地域
	入浴設備	×	分煙対策	屋外喫煙	地震・液状化危険度	高い
	代替電源設備	×	アスベストの使用	無	土砂災害計画区域等	指定なし
			出入口	○	開設年月日	2009/04/01
			廊下等	—	供用廃止日	—
			階段	—		

供給情報

区分	単位	2013年度	2014年度	2015年度	注記
年間開館日数	日	250	250		
1日当たり運営時間	時間	9	9		
在籍者数	人				
利用者数	人				
定員数	人				
蔵書冊数	冊				
貸出冊数	冊				
病床数	床				
入院延人数	人				
外来患者延人数	人				
救急患者数	人				
管理戸数	戸				
入居戸数	戸				
収容台数	台				
利用台数	台				
契約利用台数	台				
証明書発行件数	件				★
届出件数	件				
斎場利用件数	件				
貸室①					
貸室②					
貸室③					
貸室④					
貸室⑤					
貸室⑥					
貸室⑦					
貸室⑧					
貸室⑨					
貸室⑩					
貸室⑪					
貸室⑫					
貸室⑬					
貸室⑭					
貸室⑮					
貸室⑯					
貸室⑰					
貸室⑱					
貸室⑳					



凡例 ◆ 証明書発行件数(件)

《注記》
 ★グラフ対象指標区分
 ※貸室①～⑳の各年度表記は、次の通り。
 [利用コマ数], [利用可能コマ数]

備考

施設カルテ

基準日 2016/04/01

施設基本情報

施設番号	618	施設名	北区役所土木農林分室
------	-----	-----	------------

財務情報

●歳出

区 分		2013年度	2014年度	2015年度	
歳出合計		2,873	3,122	2,757	
内 需用費	消耗品費	115	111	152	
	燃料費(ガソリン・重油)	0	0	0	
	光熱水費	電気	1,092	1,085	1,036
		ガス	0	0	0
		水道	50	51	66
修繕費	12	0	-		
外	役務費	1,059	961	921	
外	委託料	521	842	512	
外	使用料及び賃借料	14	15	15	
外	備品購入費	0	0	-	
外	その他経費	10	56	57	

●運営人員数(人)

常勤	29	29	-
非常勤	0	0	-

※運営人員数の人件費は理論値です。

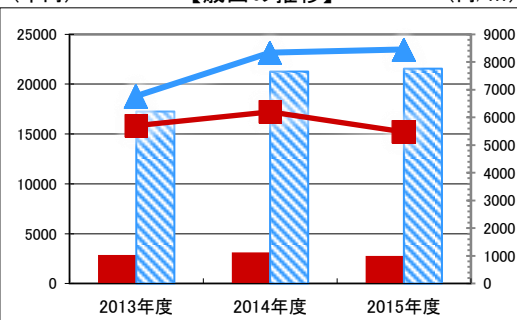
●歳入

区 分		2013年度	2014年度	2015年度
歳入合計		51	13	0
内 指定管理	利用料金(使用料)	0	0	-
	目的外使用料	0	0	-
	その他	0	0	-
	直営	39	0	-
外	目的外使用料	13	13	-

●施設分類内コストランキング(金額の高い順)

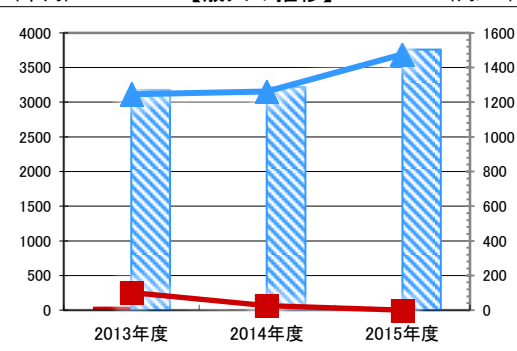
施設分類	本庁・区役所	総施設数	32
区 分	総額(千円)	円/m ²	
2013年度	2,873 第14位	5,704 第9位	
2014年度	3,122 第18位	6,198 第9位	
2015年度	2,757 第21位	5,474 第13位	

(千円) 【歳出の推移】 (円/m²)



凡 当該施設 総額(千円) 延床面積あたり(円/m²)
 例 分類平均 総額(千円) 延床面積あたり(円/m²)

(千円) 【歳入の推移】 (円/m²)



凡 当該施設 総額(千円) 延床面積あたり(円/m²)
 例 分類平均 総額(千円) 延床面積あたり(円/m²)

特記事項

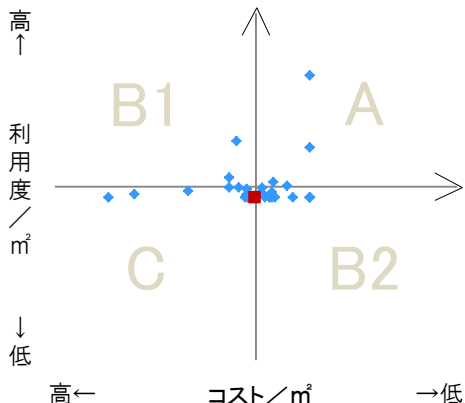
H28.3.10管理所属変更(北区役所総務・地域振興課→北区役所土木農林分室)

施設メモ

費用対効果分析

【費用対効果分析(建物基本情報調査による定量的な分析)】

○費用対効果分析(m²あたり利用度とm²あたりコスト)



・軸の交差箇所は、用途を同じとする施設全体の平均値。
 ・平均値は、基準年度のコスト、利用度の平均を使用。

区分	対応	費用対効果のとらえ方
A	継続	コストと利用度のバランスが良い
B1	コスト改善	コスト面の改善が必要
B2	利用度改善	利用度の改善が必要
C	見直し	コストと利用度のバランスが悪い

凡例: ■... 当該施設 ◆... 比較対象(分類)の他施設

※利用度...供給情報の★印の項目値

