

# 施設カルテ

施設番号 3021 基準日 2016/04/01 出力日 2017/03/01

## 施設基本情報

<b>施設名</b> 東区保健センター			
<b>所在地(住所)</b> 東区西大寺中野本町0004-0005-00			
<b>所管局区室課</b> 保健所保健課			
<b>FM大分類</b>	行政事務系施設	<b>FM中分類</b>	保健・福祉施設
<b>財産中分類</b>	公共用財産	<b>地区</b>	西大寺(本庁管轄区域)
<b>財産小分類</b>	その他の公共用財産	<b>財産細分類</b>	その他
<b>中学校区</b>	西大寺中学校	<b>小学校区</b>	西大寺小学校
<b>複合化状況</b>	無	<b>防災上必要な施設</b>	指定なし
<b>管理運営</b>	直営	<b>延床面積</b>	1,117.50 m <sup>2</sup>
<b>目的外使用</b>	無	<b>建築面積</b>	0.00 m <sup>2</sup>
<b>土地所有状況</b>	—	<b>敷地面積</b>	2,501.00 m <sup>2</sup>



**施設概要** 事務室、会議室、健康教室、栄養指導室ほか


**設置目的** 住民に対し、健康相談、保健指導及び健康診査その他地域保健に関し必要な事業を行うことを目的として設置。

**設置根拠** 地域保健法第18条、岡山市保健所及び保健センター条例

<b>用途地域</b>	第一種住居地域	<b>法定容積率</b>	200 %	<b>法定建蔽率</b>	60 %
用途地域以外の指定地域	準防火地域	<b>全棟数</b>	5 棟	<b>駐車台数</b>	26 台
<b>設備整備状況</b>	<b>備蓄用倉庫</b>	×	<b>環境配慮</b>	<b>出入口</b>	○
	<b>災害用備蓄の有無</b>	×		<b>廊下等</b>	○
	<b>冷暖房設備</b>	○		<b>階段</b>	×
	<b>通信設備</b>	×		<b>昇降機</b>	×
	<b>調理設備</b>	○		<b>便所</b>	○
	<b>入浴設備</b>	×		<b>駐車場</b>	○
	<b>代替電源設備</b>	×		<b>開設年月日</b>	1994/04/01
				<b>供用廃止日</b>	—
				<b>洪水時の浸水深</b>	1.0~2.0m未満
				<b>津波時の浸水深</b>	指定なし
		<b>地震・危険度</b>	建物全壊率が5~7%の地域		
		<b>地震・揺れやすさ</b>	震度6弱の地域		
		<b>地震・液状化危険度</b>	きわめて高い		
		<b>土砂災害計画区域等</b>	指定なし		

## 供給情報

区分	単位	2013年度	2014年度	2015年度	注記			
年間開館日数	日	246	242	244				
1日当たり運営時間	時間	9	9	9				
在籍者数	人	14	16	17				
利用者数	人				★			
定員数	人							
蔵書冊数	冊							
貸出冊数	冊							
病床数	床							
入院延人数	人							
外来患者延人数	人							
救急患者数	人							
管理戸数	戸							
入居戸数	戸							
収容台数	台							
利用台数	台							
契約利用台数	台							
証明書発行件数	件							
届出件数	件							
斎場利用件数	件							
貸室① 窓口		492	492	484	484	488	488	※
貸室② 印刷室		97	492	169	484	169	488	※
貸室③ 健康教室		175	492	147	484	180	488	※
貸室④ 診察室		99	492	47	484	88	488	※
貸室⑤ 保健指導室1		152	492	96	484	180	488	※
貸室⑥ 保健指導室2		135	492	93	484	159	488	※
貸室⑦ 栄養教室		134	492	90	484	131	488	※
貸室⑧ 旧レントゲン室		65	492	54	484	93	488	※
貸室⑨								
貸室⑩								
貸室⑪								
貸室⑫								
貸室⑬								
貸室⑭								
貸室⑮								
貸室⑯								
貸室⑰								
貸室⑱								
貸室⑳								



《注記》  
 ★グラフ対象指標区分  
 ※貸室①～⑳の各年度表記は、次の通り。  
 [利用コマ数], [利用可能コマ数]

備考

# 施設カルテ

基準日 2016/04/01

## 施設基本情報

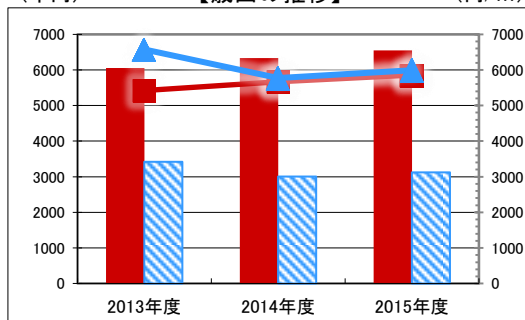
施設番号 3021 施設名 東区保健センター

## 財務情報

### ●歳出

区 分		(千円)			
		2013年度	2014年度	2015年度	
歳出合計		6,056	6,331	6,542	
内 需用費	消耗品費	53	32	100	
	燃料費(ガソリン・重油)	433	61	150	
	光熱水費	電気	1,628	1,439	1,305
		ガス	18	17	20
	水道	215	207	196	
	修繕費	100	66	1,298	
訳	役員費	86	95	90	
	委託料	2,638	3,140	2,514	
	使用料及び賃借料	14	15	0	
	備品購入費	0	351	0	
	その他経費	872	909	870	

(千円) 【歳出の推移】 (円/㎡)



### ●運営人員数(人)

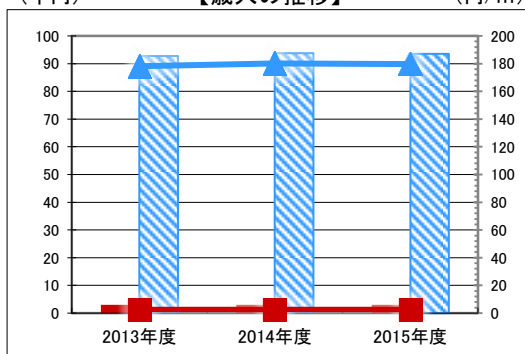
	2013年度	2014年度	2015年度
常勤	15	15	16
非常勤	0	0	0

※運営人員数の人件費は理論値です。

### ●歳入

区 分		(千円)		
		2013年度	2014年度	2015年度
歳入合計		3	3	3
内 指定管理	利用料金	0	0	0
	(使用料)	0	0	0
	目的外使用料	0	0	0
	その他	0	0	0
訳 直営	使用料及び手数料	0	0	0
	目的外使用料	3	3	3

(千円) 【歳入の推移】 (円/㎡)



### ●施設分類内コストランキング(金額の高い順)

施設分類	保健・福祉施設	総施設数	20
区 分	総額(千円)	円/㎡	
2013年度	6,056	第3位	5,419 第4位
2014年度	6,331	第3位	5,666 第3位
2015年度	6,542	第3位	5,854 第3位

凡 当該施設 総額(千円) 延床面積あたり(円/㎡)  
例 分類平均 総額(千円) 延床面積あたり(円/㎡)

## 特記事項

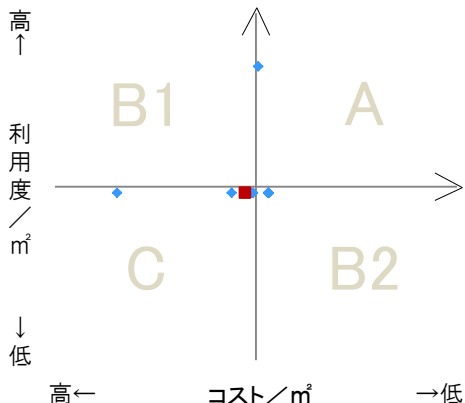
土日、祝日、年末年始以外は、8時30分から17時15分まで開庁している

## 施設メモ

## 費用対効果分析

【費用対効果分析(建物基本情報調査による定量的な分析)】

○費用対効果分析(㎡あたり利用度と㎡あたりコスト)



・軸の交差箇所は、用途を同じとする施設全体の平均値。  
・平均値は、基準年度のコスト、利用度の平均を使用。

区分	対応	費用対効果のとらえ方
A	継続	コストと利用度のバランスが良い
B1	コスト改善	コスト面の改善が必要
B2	利用度改善	利用度の改善が必要
C	見直し	コストと利用度のバランスが悪い

凡例: ■... 当該施設 ◆... 比較対象(分類)の他施設

※利用度...供給情報の★印の項目値



# 施設カルテ

施設番号 3054 基準日 2016/04/01 出力日 2017/03/21

## 施設基本情報

施設名	北区北保健センター建部分館		
所在地(住所)	北区建部町福渡0487-001-00		
所管局区室課	保健福祉局保健管理課		
FM大分類	行政事務系施設	FM中分類	保健・福祉施設
財産中分類	公共用財産	地区	建部
財産小分類	その他の公共用財産	財産細分類	その他
中学校区	建部中学校	小学校区	福渡小学校
複合化状況	無	防災上必要な施設	避難施設(所)
管理運営	直営	延床面積	1,287.00 m <sup>2</sup>
目的外使用	無	建築面積	823.67 m <sup>2</sup>
土地所有状況	—	敷地面積	1,263.53 m <sup>2</sup>



施設概要 栄養実習室、多目的ホール

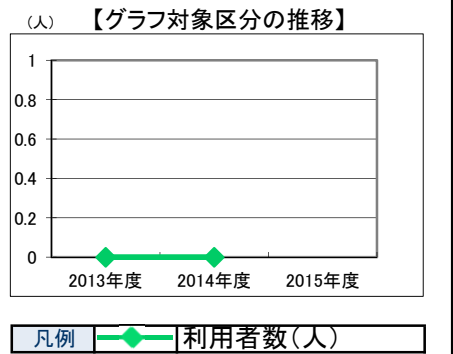
設置目的 本市の公衆衛生の向上及び増進を図るため。

設置根拠 —

用途地域	指定なし	法定容積率	— %	法定建蔽率	— %	
用途地域以外の指定地域	指定なし	全棟数	1 棟	駐車台数	0 台	
設備整備状況	備蓄用倉庫	×	出入口	×	洪水時の浸水深	指定なし
	災害用備蓄の有無	×	廊下等	×	津波時の浸水深	指定なし
	冷暖房設備	○	階段	×	地震・危険度	建物全壊率が3~5%の地域
	通信設備	○	昇降機	×	地震・揺れやすさ	震度5強の地域
	調理設備	○	便所	×	地震・液状化危険度	極めて低い
	入浴設備	○	駐車場	—	土砂災害計画区域等	指定なし
	代替電源設備	×	開設年月日	2007/01/22	供用廃止日	—
			自然エネルギー・太陽光	×		
			屋上緑化・壁面緑化	×		
			設備(電気)	×		
		設備(雨水・中水)	×			
		その他省エネ	×			
		分煙対策	屋外喫煙			
		アスベストの使用	無			

## 供給情報

区分	単位	2013年度	2014年度	2015年度	注記
年間開館日数	日				
1日当たり運営時間	時間				
在籍者数	人				
利用者数	人				★
定員数	人				
蔵書冊数	冊				
貸出冊数	冊				
病床数	床				
入院延人数	人				
外来患者延人数	人				
救急患者数	人				
管理戸数	戸				
入居戸数	戸				
収容台数	台				
利用台数	台				
契約利用台数	台				
証明書発行件数	件				
届出件数	件				
斎場利用件数	件				
貸室①					
貸室②					
貸室③					
貸室④					
貸室⑤					
貸室⑥					
貸室⑦					
貸室⑧					
貸室⑨					
貸室⑩					
貸室⑪					
貸室⑫					
貸室⑬					
貸室⑭					
貸室⑮					
貸室⑯					
貸室⑰					
貸室⑱					
貸室⑳					



《注記》  
 ★グラフ対象指標区分  
 ※貸室①～⑳の各年度表記は、次の通り。  
 [利用コマ数], [利用可能コマ数]

備考

# 施設カルテ

基準日 2016/04/01

## 施設基本情報

施設番号	3054	施設名	北区北保健センター建部分館
------	------	-----	---------------

## 財務情報

区 分		(千円)			
		2013年度	2014年度	2015年度	
歳出合計		4,583	5,030	5,471	
内 需用費	消耗品費	107	132	50	
	燃料費(ガソリン・重油)	181	235	82	
	電気	光熱水費	1,440	1,313	1,204
		ガス	0	0	17
	水道	116	105	126	
	修繕費	1,402	148	2,674	
外	役員費	65	43	43	
外	委託料	1,144	2,990	1,226	
外	使用料及び賃借料	128	65	48	
外	備品購入費	-	-	-	
外	その他経費	-	-	-	

### ●運営人員数(人)

常勤	0	0	-
非常勤	0	0	-

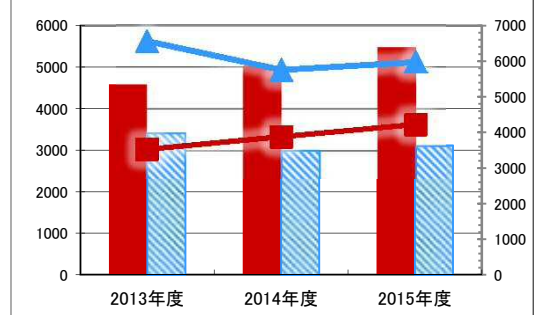
※運営人員数の人件費は理論値です。

区 分		(千円)		
		2013年度	2014年度	2015年度
歳入合計		0	0	0
内 指定管理	利用料金(使用料)	-	-	-
	目的外使用料	-	-	-
	その他	-	-	-
	直営	-	-	-
外	使用料及び手数料	-	-	-
	目的外使用料	-	-	-

### ●施設分類内コストランキング(金額の高い順)

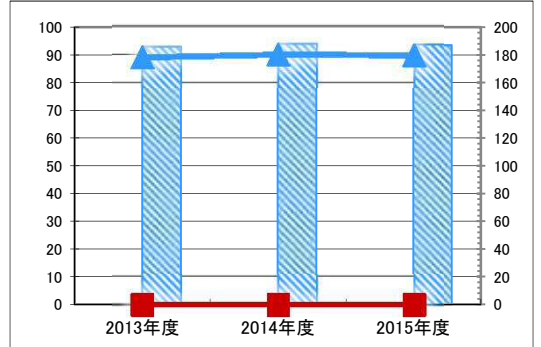
施設分類	保健・福祉施設	総施設数	20	
区 分	総額(千円)	円/㎡		
2013年度	4,583	第5位	3,561	第6位
2014年度	5,030	第4位	3,909	第5位
2015年度	5,471	第4位	4,251	第4位

(千円) 【歳出の推移】 (円/㎡)



凡	当該施設	総額(千円)	延床面積あたり(円/㎡)
例	分類平均	総額(千円)	延床面積あたり(円/㎡)

(千円) 【歳入の推移】 (円/㎡)



凡	当該施設	総額(千円)	延床面積あたり(円/㎡)
例	分類平均	総額(千円)	延床面積あたり(円/㎡)

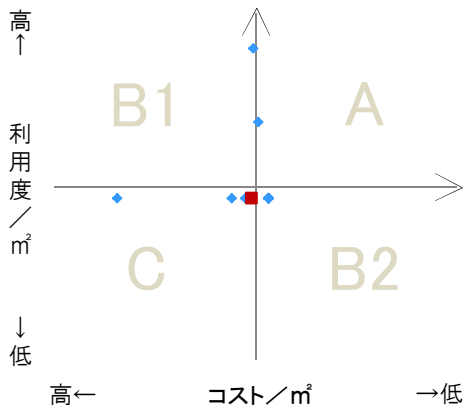
## 特記事項

施設メモ	
------	--

## 費用対効果分析

【費用対効果分析(建物基本情報調査による定量的な分析)】

○費用対効果分析(㎡あたり利用度と㎡あたりコスト)



- ・軸の交差箇所は、用途を同じとする施設全体の平均値。
- ・平均値は、基準年度のコスト、利用度の平均を使用。

区分	対応	費用対効果のとらえ方
A	継続	コストと利用度のバランスが良い
B1	コスト改善	コスト面の改善が必要
B2	利用度改善	利用度の改善が必要
C	見直し	コストと利用度のバランスが悪い

凡例: ■ ... 当該施設 ◆ ... 比較対象(分類)の他施設

※利用度...供給情報の★印の項目値



# 施設カルテ

施設番号	99025	基準日	2016/04/01	出力日	2017/03/31
<b>施設基本情報</b>					
施設名	中区保健センター				
所在地(住所)	中区桑野715-2				
所管局区室課	保健所健康づくり課				
FM大分類	行政事務系施設	FM中分類	保健・福祉施設		
財産中分類	公共用財産	地区	中区本庁管轄区域		
財産小分類	その他の公共用財産	財産細分類	福祉センター		
中学校区	操南中学校	小学校区	操明小学校		
複合化状況	有	防災上必要な施設	避難施設(所)		
管理運営	直営	延床面積	897.87 m <sup>2</sup>		
目的外使用	—	建築面積	0.00 m <sup>2</sup>		
土地所有状況	—	敷地面積	— m <sup>2</sup>		

**施設概要**  
岡山ふれあいセンター1階の一部

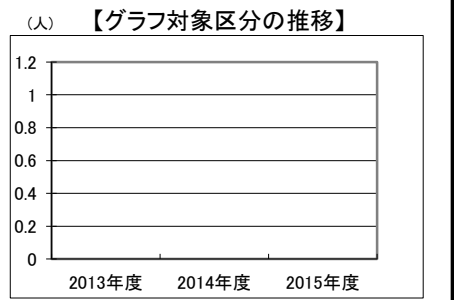
**設置目的**  
—

**設置根拠**  
岡山市保健所及び保健センター条例

<b>用途地域</b>	準工業地域	<b>法定容積率</b>	200 %	<b>法定建蔽率</b>	60 %			
用途地域以外の指定地域	—	<b>全棟数</b>	0 棟	<b>駐車台数</b>	0 台			
<b>設備整備状況</b>	備蓄用倉庫	—	<b>バリアフリー化</b>	出入口	○			
	災害用備蓄の有無	—		廊下等	○			
	冷暖房設備	—		階段	○			
	通信設備	—		昇降機	○			
	調理設備	—		便所	○			
	入浴設備	—		駐車場	○			
	代替電源設備	—		開設年月日	1993/05/01	供用廃止日	—	
		環境配慮		自然エネルギー・太陽光	—	<b>ハザードマップ指定</b>	洪水時の浸水深	1.0~2.0m未満
				屋上緑化・壁面緑化	—		津波時の浸水深	1.0~2.0m未満
				設備(電気)	—		地震・危険度	建物全壊率が7~10%の地域
		設備(雨水・中水)	—	地震・揺れやすさ	震度6強の地域			
		その他省エネ	—	地震・液状化危険度	低い			
		分煙対策	全面禁煙		土砂災害計画区域等	指定なし		

**供給情報**

区分	単位	2013年度	2014年度	2015年度	注記
年間開館日数	日				
1日当たり運営時間	時間				
在籍者数	人				
利用者数	人				★
定員数	人				
蔵書冊数	冊				
貸出冊数	冊				
病床数	床				
入院延人数	人				
外来患者延人数	人				
救急患者数	人				
管理戸数	戸				
入居戸数	戸				
収容台数	台				
利用台数	台				
契約利用台数	台				
証明書発行件数	件				
届出件数	件				
斎場利用件数	件				
貸室①					
貸室②					
貸室③					
貸室④					
貸室⑤					
貸室⑥					
貸室⑦					
貸室⑧					
貸室⑨					
貸室⑩					
貸室⑪					
貸室⑫					
貸室⑬					
貸室⑭					
貸室⑮					
貸室⑯					
貸室⑰					
貸室⑱					
貸室⑳					



凡例 ◆ 利用者数(人)

《注記》  
★グラフ対象指標区分  
※貸室①～⑳の各年度表記は、次の通り。  
[利用コマ数], [利用可能コマ数]

備考

# 施設カルテ

基準日 2016/04/01

## 施設基本情報

施設番号 99025 施設名 中区保健センター

## 財務情報

区 分		2013年度	2014年度	2015年度	
歳出合計		0	0	0	
内 需用費	消耗品費	-	-	-	
	燃料費(ガソリン・重油)	-	-	-	
	光熱水費	電気	-	-	-
		ガス	-	-	-
		水道	-	-	-
	修繕費	-	-	-	
外 訳	役員費	-	-	-	
委託料	-	-	-		
使用料及び賃借料	-	-	-		
備品購入費	-	-	-		
その他経費	-	-	-		

### ●運営人員数(人)

区 分	2013年度	2014年度	2015年度
常勤	-	-	-
非常勤	-	-	-

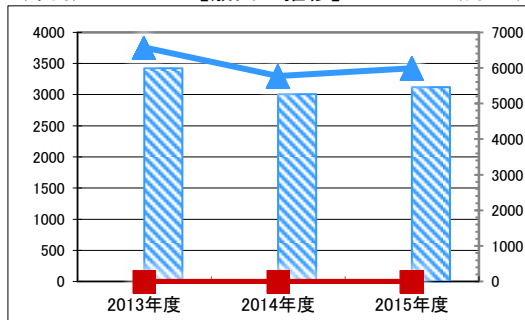
※運営人員数の人件費は理論値です。

区 分		2013年度	2014年度	2015年度
歳入合計		0	0	0
内 訳	指定管理	利用料金 (使用料)	-	-
		目的外使用料	-	-
		その他	-	-
	直営	使用料及び手数料	-	-
目的外使用料	-	-		

### ●施設分類内コストランキング(金額の高い順)

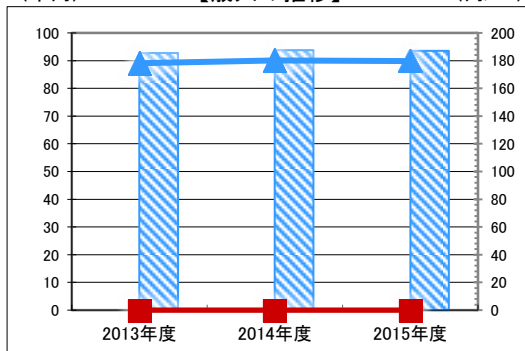
施設分類	保健・福祉施設	総施設数	20
区 分	総額(千円)	円/㎡	
2013年度	0	0	-
2014年度	0	0	-
2015年度	0	0	-

(千円) 【歳出の推移】 (円/㎡)



凡 当該施設 総額(千円) 延床面積あたり(円/㎡)  
例 分類平均 総額(千円) 延床面積あたり(円/㎡)

(千円) 【歳入の推移】 (円/㎡)



凡 当該施設 総額(千円) 延床面積あたり(円/㎡)  
例 分類平均 総額(千円) 延床面積あたり(円/㎡)

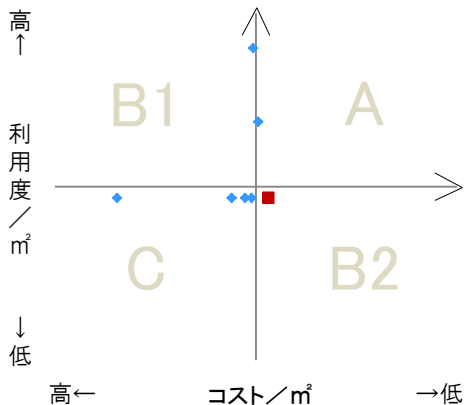
## 特記事項

施設メモ

## 費用対効果分析

【費用対効果分析(建物基本情報調査による定量的な分析)】

○費用対効果分析(㎡あたり利用度と㎡あたりコスト)



・軸の交差箇所は、用途を同じとする施設全体の平均値。  
・平均値は、基準年度のコスト、利用度の平均を使用。

区分	対応	費用対効果のとらえ方
A	継続	コストと利用度のバランスが良い
B1	コスト改善	コスト面の改善が必要
B2	利用度改善	利用度の改善が必要
C	見直し	コストと利用度のバランスが悪い

凡例: ■... 当該施設 ◆... 比較対象(分類)の他施設

※利用度...供給情報の★印の項目値





# 施設カルテ

施設番号	99028	基準日	2016/04/01	出力日	2017/03/31
<b>施設基本情報</b>					
施設名	北区北保健センター				
所在地(住所)	北区谷万成二丁目6-33				
所管局区室課	保健所健康づくり課				
FM大分類	行政事務系施設	FM中分類	保健・福祉施設		
財産中分類	公共用財産	地区	北区本庁管轄区域		
財産小分類	その他の公共用財産	財産細分類	福祉センター		
中学校区	京山中学校	小学校区	伊島小学校		
複合化状況	有	防災上必要な施設	避難施設(所)		
管理運営	直営	延床面積	643.98 m <sup>2</sup>		
目的外使用	—	建築面積	0.00 m <sup>2</sup>		
土地所有状況	—	敷地面積	— m <sup>2</sup>		

施設概要	北ふれあいセンター3階の一部				
------	----------------	--	--	--	--

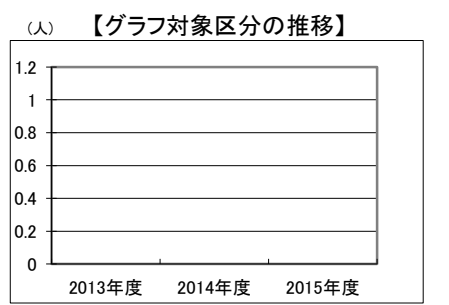
設置目的	—				
------	---	--	--	--	--

設置根拠	岡山市保健所及び保健センター条例				
------	------------------	--	--	--	--

用途地域	第一種中高層住居専用地域	法定容積率	200 %	法定建蔽率	60 %					
用途地域以外の指定地域	—	全棟数	0 棟	駐車台数	0 台					
設備整備状況	備蓄用倉庫	—	バリアフリー化	出入口	○	ハザードマップ指定	洪水時の浸水深	指定なし		
	災害用備蓄の有無	—		廊下等	○		津波時の浸水深	指定なし		
	冷暖房設備	—		階段	○		地震・危険度	建物全壊率が5~7%の地域		
	通信設備	—		昇降機	○		地震・揺れやすさ	震度6弱の地域		
	調理設備	—		便所	○		地震・液状化危険度	高い		
	入浴設備	—		分煙対策	—		土砂災害計画区域等	指定なし		
	代替電源設備	—		全面禁煙	—		開設年月日	1998/04/01	供用廃止日	—
				アスベストの使用	無					
				環境配慮	—					
				自然エネルギー・太陽光	—					
		屋上緑化・壁面緑化	—							

## 供給情報

区分	単位	2013年度	2014年度	2015年度	注記
年間開館日数	日				
1日当たり運営時間	時間				
在籍者数	人				
利用者数	人				★
定員数	人				
蔵書冊数	冊				
貸出冊数	冊				
病床数	床				
入院延人数	人				
外来患者延人数	人				
救急患者数	人				
管理戸数	戸				
入居戸数	戸				
収容台数	台				
利用台数	台				
契約利用台数	台				
証明書発行件数	件				
届出件数	件				
斎場利用件数	件				
貸室①					
貸室②					
貸室③					
貸室④					
貸室⑤					
貸室⑥					
貸室⑦					
貸室⑧					
貸室⑨					
貸室⑩					
貸室⑪					
貸室⑫					
貸室⑬					
貸室⑭					
貸室⑮					
貸室⑯					
貸室⑰					
貸室⑱					
貸室⑳					



凡例 ◆ 利用者数(人)

《注記》  
 ★グラフ対象指標区分  
 ※貸室①～⑳の各年度表記は、次の通り。  
 [利用コマ数], [利用可能コマ数]

備考

# 施設カルテ

基準日 2016/04/01

## 施設基本情報

施設番号 99028 施設名 北区北保健センター

## 財務情報

区 分		2013年度	2014年度	2015年度	
歳出合計		0	0	0	
内 需用費	消耗品費	-	-	-	
	燃料費(ガソリン・重油)	-	-	-	
	光熱水費	電気	-	-	-
		ガス	-	-	-
		水道	-	-	-
	修繕費	-	-	-	
外 訳	役員費	-	-	-	
委託料	-	-	-		
使用料及び賃借料	-	-	-		
備品購入費	-	-	-		
その他経費	-	-	-		

### ●運営人員数(人)

区分	2013年度	2014年度	2015年度
常勤	-	-	-
非常勤	-	-	-

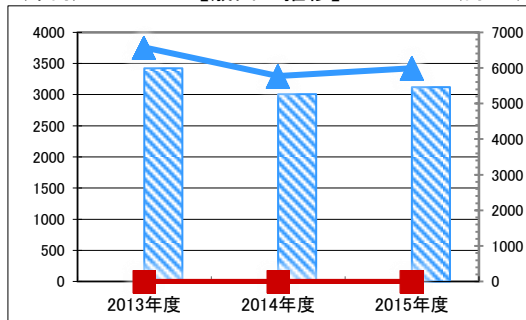
※運営人員数の人件費は理論値です。

区 分		2013年度	2014年度	2015年度
歳入合計		0	0	0
内 訳	指定管理	利用料金 (使用料)	-	-
		目的外使用料	-	-
		その他	-	-
	直営	使用料及び手数料	-	-
目的外使用料	-	-		

### ●施設分類内コストランキング(金額の高い順)

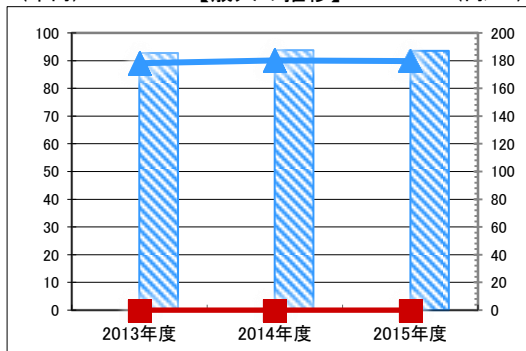
施設分類	保健・福祉施設	総施設数	20
区 分	総額(千円)	円/m <sup>2</sup>	
2013年度	0	-	0
2014年度	0	-	0
2015年度	0	-	0

【歳出の推移】 (千円) (円/m<sup>2</sup>)



凡 当該施設 総額(千円) 延床面積あたり(円/m<sup>2</sup>)  
例 分類平均 総額(千円) 延床面積あたり(円/m<sup>2</sup>)

【歳入の推移】 (千円) (円/m<sup>2</sup>)



凡 当該施設 総額(千円) 延床面積あたり(円/m<sup>2</sup>)  
例 分類平均 総額(千円) 延床面積あたり(円/m<sup>2</sup>)

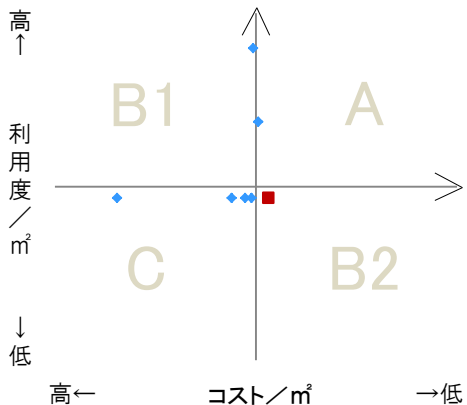
## 特記事項

施設メモ

## 費用対効果分析

【費用対効果分析(建物基本情報調査による定量的な分析)】

○費用対効果分析(m<sup>2</sup>あたり利用度とm<sup>2</sup>あたりコスト)



・軸の交差箇所は、用途を同じとする施設全体の平均値。  
・平均値は、基準年度のコスト、利用度の平均を使用。

区分	対応	費用対効果のとらえ方
A	継続	コストと利用度のバランスが良い
B1	コスト改善	コスト面の改善が必要
B2	利用度改善	利用度の改善が必要
C	見直し	コストと利用度のバランスが悪い

凡例: ■... 当該施設 ◆... 比較対象(分類)の他施設

※利用度...供給情報の★印の項目値



# 施設カルテ

施設番号	99031	基準日	2016/04/01	出力日	2017/03/31
<b>施設基本情報</b>					
施設名	南区西保健センター				
所在地(住所)	南区妹尾880-1				
所管局区室課	保健所健康づくり課				
FM大分類	行政事務系施設	FM中分類	保健・福祉施設		
財産中分類	公共用財産	地区	妹尾		
財産小分類	その他の公共用財産	財産細分類	福祉センター		
中学校区	妹尾中学校	小学校区	妹尾小学校		
複合化状況	有	防災上必要な施設	避難施設(所)		
管理運営	直営	延床面積	573.08 m <sup>2</sup>		
目的外使用	—	建築面積	0.00 m <sup>2</sup>		
土地所有状況	—	敷地面積	— m <sup>2</sup>		

施設概要	西ふれあいセンター2階の一部				
------	----------------	--	--	--	--

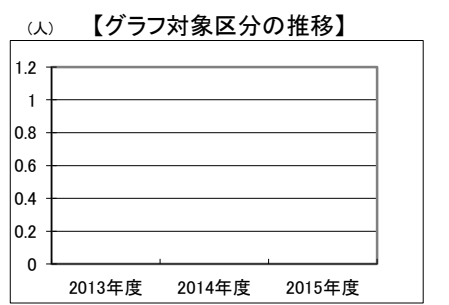
設置目的	—				
------	---	--	--	--	--

設置根拠	岡山市保健所及び保健センター条例				
------	------------------	--	--	--	--

用途地域	第一種住居地域	法定容積率	200 %	法定建蔽率	60 %					
用途地域以外の指定地域	—	全棟数	0 棟	駐車台数	0 台					
設備整備状況	備蓄用倉庫	—	バリアフリー化	出入口	○	ハザードマップ指定	洪水時の浸水深	指定なし		
	災害用備蓄の有無	—		廊下等	○		津波時の浸水深	指定なし		
	冷暖房設備	—		階段	○		地震・危険度	建物全壊率が3～5%の地域		
	通信設備	—		昇降機	○		地震・揺れやすさ	震度6弱の地域		
	調理設備	—		便所	○		地震・液状化危険度	高い		
	入浴設備	—		分煙対策	—		土砂災害計画区域等	指定なし		
	代替電源設備	—		全面禁煙	—		開設年月日	1998/06/01	供用廃止日	—
		—		アスベストの使用	無					
		—		環境配慮	—					
		—		自然エネルギー・太陽光	—					

## 供給情報

区分	単位	2013年度	2014年度	2015年度	注記
年間開館日数	日				
1日当たり運営時間	時間				
在籍者数	人				
利用者数	人				★
定員数	人				
蔵書冊数	冊				
貸出冊数	冊				
病床数	床				
入院延人数	人				
外来患者延人数	人				
救急患者数	人				
管理戸数	戸				
入居戸数	戸				
収容台数	台				
利用台数	台				
契約利用台数	台				
証明書発行件数	件				
届出件数	件				
斎場利用件数	件				
貸室①					
貸室②					
貸室③					
貸室④					
貸室⑤					
貸室⑥					
貸室⑦					
貸室⑧					
貸室⑨					
貸室⑩					
貸室⑪					
貸室⑫					
貸室⑬					
貸室⑭					
貸室⑮					
貸室⑯					
貸室⑰					
貸室⑱					
貸室⑳					



凡例 —●— 利用者数(人)

《注記》  
 ★グラフ対象指標区分  
 ※貸室①～⑳の各年度表記は、次の通り。  
 [利用コマ数], [利用可能コマ数]

備考

# 施設カルテ

基準日 2016/04/01

## 施設基本情報

施設番号 99031 施設名 南区西保健センター

## 財務情報

区 分		2013年度	2014年度	2015年度	
歳出合計		0	0	0	
内 需用費	消耗品費	-	-	-	
	燃料費(ガソリン・重油)	-	-	-	
	光熱水費	電気	-	-	-
		ガス	-	-	-
		水道	-	-	-
	修繕費	-	-	-	
外 訳	役員費	-	-	-	
委託料	-	-	-		
使用料及び賃借料	-	-	-		
備品購入費	-	-	-		
その他経費	-	-	-		

### ●運営人員数(人)

区分	2013年度	2014年度	2015年度
常勤	-	-	-
非常勤	-	-	-

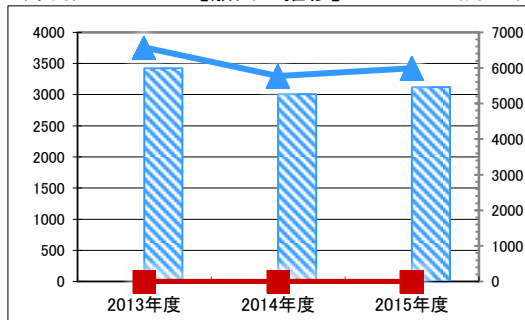
※運営人員数の人件費は理論値です。

区 分		2013年度	2014年度	2015年度
歳入合計		0	0	0
内 訳	指定管理	利用料金 (使用料)	-	-
		目的外使用料	-	-
		その他	-	-
	直営	使用料及び手数料	-	-
目的外使用料	-	-		

### ●施設分類内コストランキング(金額の高い順)

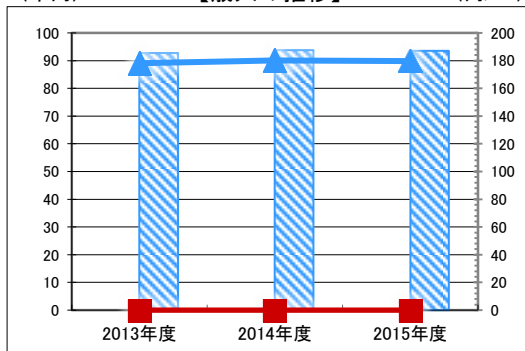
施設分類	保健・福祉施設	総施設数	20
区 分	総額(千円)	円/㎡	
2013年度	0	0	-
2014年度	0	0	-
2015年度	0	0	-

(千円) 【歳出の推移】 (円/㎡)



凡 当該施設 総額(千円) 延床面積あたり(円/㎡)  
例 分類平均 総額(千円) 延床面積あたり(円/㎡)

(千円) 【歳入の推移】 (円/㎡)



凡 当該施設 総額(千円) 延床面積あたり(円/㎡)  
例 分類平均 総額(千円) 延床面積あたり(円/㎡)

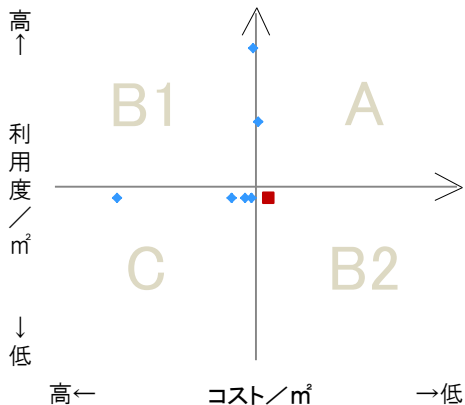
## 特記事項

施設メモ

## 費用対効果分析

【費用対効果分析(建物基本情報調査による定量的な分析)】

○費用対効果分析(㎡あたり利用度と㎡あたりコスト)



・軸の交差箇所は、用途を同じとする施設全体の平均値。  
・平均値は、基準年度のコスト、利用度の平均を使用。

区分	対応	費用対効果のとらえ方
A	継続	コストと利用度のバランスが良い
B1	コスト改善	コスト面の改善が必要
B2	利用度改善	利用度の改善が必要
C	見直し	コストと利用度のバランスが悪い

凡例: ■ ... 当該施設 ◆ ... 比較対象(分類)の他施設

※利用度...供給情報の★印の項目値



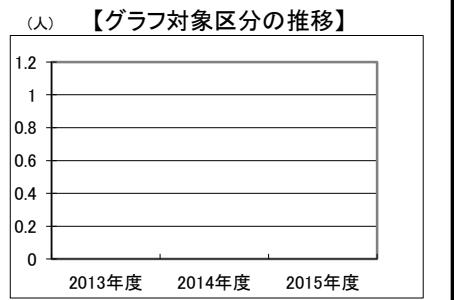
# 施設カルテ

施設番号	99039		基準日	2016/04/01	出力日	2017/03/31
<b>施設基本情報</b>						
施設名	北区中央保健センター					
所在地(住所)	北区鹿田町一丁目1-1					
所管局区室課	保健所健康づくり課					
FM大分類	行政事務系施設	FM中分類	保健・福祉施設			
財産中分類	公用財産	地区	北区本庁管轄区域			
財産小分類	その他の公用財産	財産細分類	その他			
中学校区	桑田中学校	小学校区	鹿田小学校			
複合化状況	有	防災上必要な施設	気象観測施設			
管理運営	直営	延床面積	0.00 m <sup>2</sup>			
目的外使用	—	建築面積	0.00 m <sup>2</sup>			
土地所有状況	—	敷地面積	— m <sup>2</sup>			

施設概要	保健福祉会館2階の一部						
設置目的	—						
設置根拠	岡山市保健所及び保健センター条例						
用途地域	商業地域	法定容積率	500 %	法定建蔽率	80 %		
用途地域以外の指定地域	防火地域	全棟数	0 棟	駐車台数	0 台		
設備整備状況	備蓄用倉庫	—	自然エネルギー・太陽光	—	ハザードマップ指定	洪水時の浸水深	0.01~0.5m未満
	災害用備蓄の有無	—	屋上緑化・壁面緑化	—	ハザードマップ指定	津波時の浸水深	指定なし
	冷暖房設備	—	設備(電気)	—	ハザードマップ指定	地震・危険度	建物全壊率が3%未満の地域
	通信設備	—	設備(雨水・中水)	—	ハザードマップ指定	地震・揺れやすさ	震度6弱の地域
	調理設備	—	その他省エネ	—	ハザードマップ指定	地震・液状化危険度	きわめて高い
	入浴設備	—	分煙対策	屋外喫煙	ハザードマップ指定	土砂災害計画区域等	指定なし
	代替電源設備	—	アスベストの使用	不明	ハザードマップ指定		
					開設年月日	1998/04/01	供用廃止日

## 供給情報

区分	単位	2013年度	2014年度	2015年度	注記
年間開館日数	日				
1日当たり運営時間	時間				
在籍者数	人				
利用者数	人				★
定員数	人				
蔵書冊数	冊				
貸出冊数	冊				
病床数	床				
入院延人数	人				
外来患者延人数	人				
救急患者数	人				
管理戸数	戸				
入居戸数	戸				
収容台数	台				
利用台数	台				
契約利用台数	台				
証明書発行件数	件				
届出件数	件				
斎場利用件数	件				
貸室①					
貸室②					
貸室③					
貸室④					
貸室⑤					
貸室⑥					
貸室⑦					
貸室⑧					
貸室⑨					
貸室⑩					
貸室⑪					
貸室⑫					
貸室⑬					
貸室⑭					
貸室⑮					
貸室⑯					
貸室⑰					
貸室⑱					
貸室⑳					



凡例 ◆ 利用者数(人)

《注記》  
 ★グラフ対象指標区分  
 ※貸室①～⑳の各年度表記は、次の通り。  
 [利用コマ数], [利用可能コマ数]

備考



# 施設カルテ

基準日 2016/04/01

## 施設基本情報

施設番号 99039 施設名 北区中央保健センター

## 財務情報

区 分		2013年度	2014年度	2015年度	
歳出合計		0	0	0	
内 需用費	消耗品費	-	-	-	
	燃料費(ガソリン・重油)	-	-	-	
	光熱水費	電気	-	-	-
		ガス	-	-	-
		水道	-	-	-
	修繕費	-	-	-	
外 訳	役員費	-	-	-	
委託料	-	-	-		
使用料及び賃借料	-	-	-		
備品購入費	-	-	-		
その他経費	-	-	-		

### ●運営人員数(人)

区 分	2013年度	2014年度	2015年度
常勤	-	-	-
非常勤	-	-	-

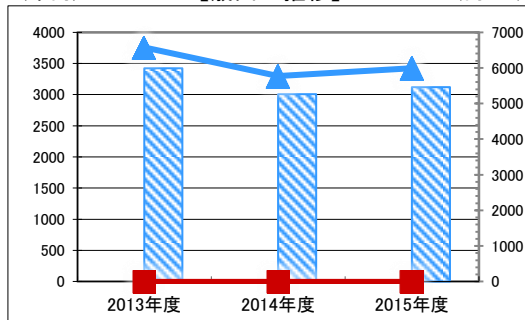
※運営人員数の人件費は理論値です。

区 分		2013年度	2014年度	2015年度
歳入合計		0	0	0
内 訳	指定管理	利用料金	-	-
		(使用料)	-	-
		目的外使用料	-	-
	その他	-	-	
直営	使用料及び手数料	-	-	
目的外使用料	-	-		

### ●施設分類内コストランキング(金額の高い順)

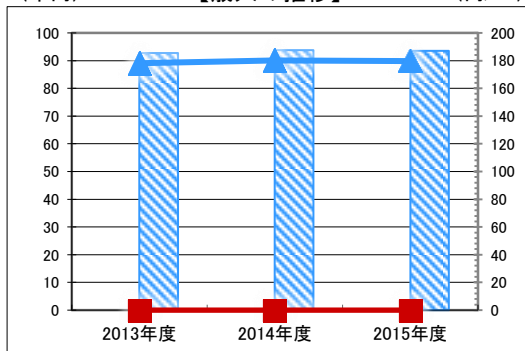
施設分類	保健・福祉施設	総施設数	20
区 分	総額(千円)	円/㎡	
2013年度	0	0	-
2014年度	0	0	-
2015年度	0	0	-

(千円) 【歳出の推移】 (円/㎡)



凡 当該施設 総額(千円) 延床面積あたり(円/㎡)  
例 分類平均 総額(千円) 延床面積あたり(円/㎡)

(千円) 【歳入の推移】 (円/㎡)



凡 当該施設 総額(千円) 延床面積あたり(円/㎡)  
例 分類平均 総額(千円) 延床面積あたり(円/㎡)

## 特記事項

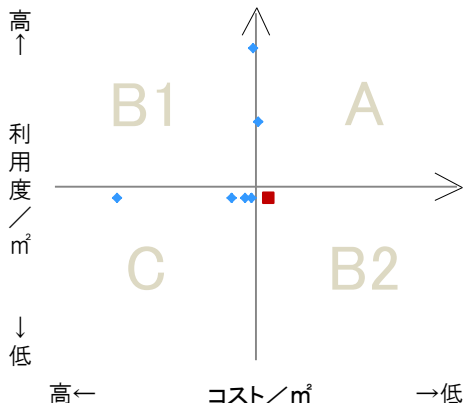
延床面積は、保健福祉会館に含んで計上。

## 施設メモ

## 費用対効果分析

【費用対効果分析(建物基本情報調査による定量的な分析)】

○費用対効果分析(㎡あたり利用度と㎡あたりコスト)



・軸の交差箇所は、用途を同じとする施設全体の平均値。  
・平均値は、基準年度のコスト、利用度の平均を使用。

区分	対応	費用対効果のとらえ方
A	継続	コストと利用度のバランスが良い
B1	コスト改善	コスト面の改善が必要
B2	利用度改善	利用度の改善が必要
C	見直し	コストと利用度のバランスが悪い

凡例: ■ ... 当該施設 ◆ ... 比較対象(分類)の他施設

※利用度...供給情報の★印の項目値



# 施設カルテ

施設番号	99043	基準日	2016/04/01	出力日	2017/03/31
------	-------	-----	------------	-----	------------

## 施設基本情報

施設名	南区南保健センター				
所在地(住所)	南区福田690-1				
所管局区室課	保健所健康づくり課				
FM大分類	行政事務系施設	FM中分類	保健・福祉施設		
財産中分類	公共用財産	地区	岡南(福浜)		
財産小分類	その他の公共用財産	財産細分類	福祉センター		
中学校区	芳泉中学校	小学校区	芳泉小学校		
複合化状況	有	防災上必要な施設	避難施設(所)		
管理運営	直営	延床面積	603.01 m <sup>2</sup>		
目的外使用	—	建築面積	0.00 m <sup>2</sup>		
土地所有状況	—	敷地面積	— m <sup>2</sup>		

施設概要	南ふれあいセンター2階の一部
------	----------------

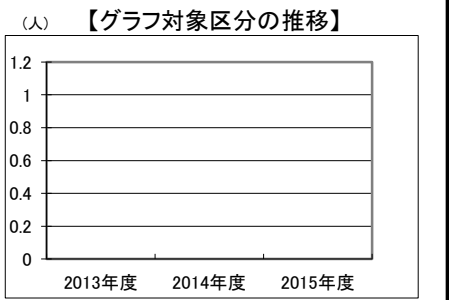
設置目的	—
------	---

設置根拠	岡山市保健所及び保健センター条例
------	------------------

用途地域	—	法定容積率	200 %	法定建蔽率	60 %					
用途地域以外の指定地域	—	全棟数	0 棟	駐車台数	0 台					
設備整備状況	備蓄用倉庫	—	環境配慮	出入口	○	ハザードマップ指定	洪水時の浸水深	0.5~1.0m未満		
	災害用備蓄の有無	—		廊下等	○		津波時の浸水深	0.01~0.3m未満		
	冷暖房設備	—		階段	○		地震・危険度	建物全壊率が10~20%の地域		
	通信設備	—		昇降機	○		地震・揺れやすさ	震度6強の地域		
	調理設備	—		便所	○		地震・液状化危険度	高い		
	入浴設備	—		分煙対策	—		土砂災害計画区域等	指定なし		
	代替電源設備	—		全面禁煙	—		開設年月日	1999/04/01	供用廃止日	—
				アスベストの使用	無		駐車場	○		

## 供給情報

区分	単位	2013年度	2014年度	2015年度	注記
年間開館日数	日				
1日当たり運営時間	時間				
在籍者数	人				
利用者数	人				★
定員数	人				
蔵書冊数	冊				
貸出冊数	冊				
病床数	床				
入院延人数	人				
外来患者延人数	人				
救急患者数	人				
管理戸数	戸				
入居戸数	戸				
収容台数	台				
利用台数	台				
契約利用台数	台				
証明書発行件数	件				
届出件数	件				
斎場利用件数	件				
貸室①					
貸室②					
貸室③					
貸室④					
貸室⑤					
貸室⑥					
貸室⑦					
貸室⑧					
貸室⑨					
貸室⑩					
貸室⑪					
貸室⑫					
貸室⑬					
貸室⑭					
貸室⑮					
貸室⑯					
貸室⑰					
貸室⑱					
貸室⑳					



凡例 ◆ 利用者数(人)

《注記》  
 ★グラフ対象指標区分  
 ※貸室①～⑳の各年度表記は、次の通り。  
 [利用コマ数], [利用可能コマ数]

備考

# 施設カルテ

基準日 2016/04/01

## 施設基本情報

施設番号 99043 施設名 南区南保健センター

## 財務情報

区 分		2013年度	2014年度	2015年度	
歳出合計		0	0	0	
内 需用費	消耗品費	-	-	-	
	燃料費(ガソリン・重油)	-	-	-	
	光熱水費	電気	-	-	-
		ガス	-	-	-
		水道	-	-	-
	修繕費	-	-	-	
外 訳	役員費	-	-	-	
委託料	-	-	-		
使用料及び賃借料	-	-	-		
備品購入費	-	-	-		
その他経費	-	-	-		

### ●運営人員数(人)

区分	2013年度	2014年度	2015年度
常勤	-	-	-
非常勤	-	-	-

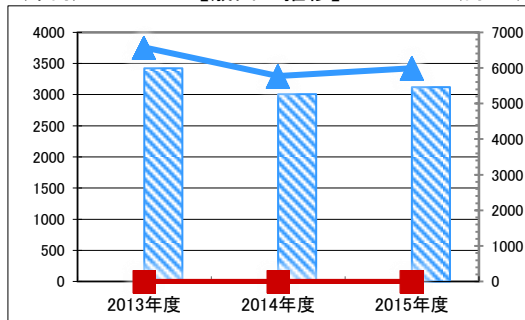
※運営人員数の人件費は理論値です。

区 分		2013年度	2014年度	2015年度
歳入合計		0	0	0
内 訳	指定管理			
	利用料金(使用料)	-	-	-
	目的外使用料	-	-	-
	その他	-	-	-
直営	使用料及び手数料	-	-	-
	目的外使用料	-	-	-

### ●施設分類内コストランキング(金額の高い順)

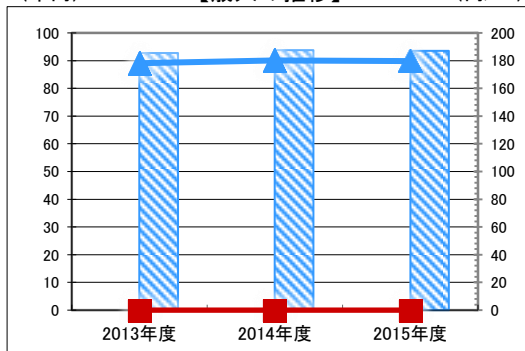
施設分類	保健・福祉施設	総施設数	20
区分	総額(千円)	円/㎡	
2013年度	0	0	-
2014年度	0	0	-
2015年度	0	0	-

(千円) 【歳出の推移】 (円/㎡)



凡 当該施設 総額(千円) 延床面積あたり(円/㎡)  
例 分類平均 総額(千円) 延床面積あたり(円/㎡)

(千円) 【歳入の推移】 (円/㎡)



凡 当該施設 総額(千円) 延床面積あたり(円/㎡)  
例 分類平均 総額(千円) 延床面積あたり(円/㎡)

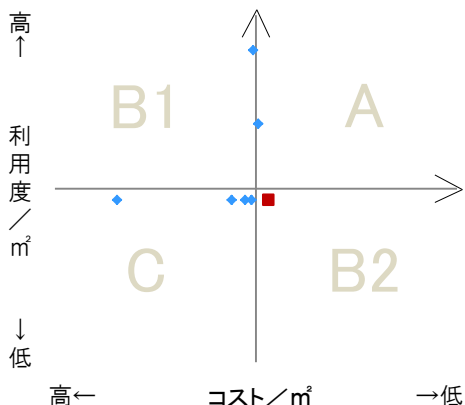
## 特記事項

施設メモ

## 費用対効果分析

【費用対効果分析(建物基本情報調査による定量的な分析)】

○費用対効果分析(㎡あたり利用度と㎡あたりコスト)



・軸の交差箇所は、用途を同じとする施設全体の平均値。  
・平均値は、基準年度のコスト、利用度の平均を使用。

区分	対応	費用対効果のとらえ方
A	継続	コストと利用度のバランスが良い
B1	コスト改善	コスト面の改善が必要
B2	利用度改善	利用度の改善が必要
C	見直し	コストと利用度のバランスが悪い

凡例: ■... 当該施設 ◆... 比較対象(分類)の他施設

※利用度...供給情報の★印の項目値

