

施設カルテ

施設番号 99015 基準日 2016/04/01 出力日 2017/03/17

施設基本情報

施設名	西部リサイクルプラザ		
所在地(住所)	北区野殿西町428-1		
所管局区室課	環境局環境施設課		
FM大分類	環境施設	FM中分類	環境施設
財産中分類	公用財産	地区	北区本庁管轄区域
財産小分類	その他の公用財産	財産細分類	塵芥処理施設
中学校区	石井中学校	小学校区	大野小学校
複合化状況	有	防災上必要な施設	—
管理運営	直営	延床面積	9,772.80 m ²
目的外使用	無	建築面積	5,279.60 m ²
土地所有状況	—	敷地面積	9,467.61 m ²

施設概要
 粗大ごみ処理施設、資源選別施設
 ※併設施設：西部リユースぶらざ

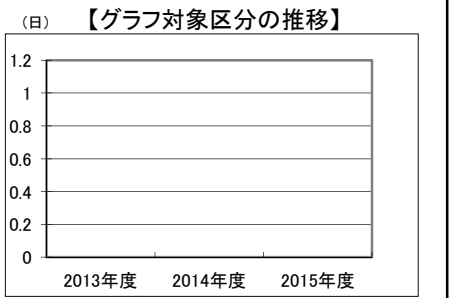
設置目的
 ごみの適正処理及び資源化率向上のため

設置根拠
 —

用途地域	—	法定容積率	200 %	法定建蔽率	70 %		
用途地域以外の指定地域	—	全棟数	4 棟	駐車台数	31 台		
設備整備状況	備蓄用倉庫	×	自然エネルギー・太陽光	○	ハザードマップ指定	洪水時の浸水深	1.0~2.0m未満
	災害用備蓄の有無	×	屋上緑化・壁面緑化	×	ハザードマップ指定	津波時の浸水深	指定なし
	冷暖房設備	○	設備(電気)	○	ハザードマップ指定	地震・危険度	建物全壊率が3%未満の地域
	通信設備	×	設備(雨水・中水)	○	ハザードマップ指定	地震・揺れやすさ	震度6弱の地域
	調理設備	○	その他省エネ	×	ハザードマップ指定	地震・液状化危険度	きわめて高い
	入浴設備	○	分煙対策	喫煙ルーム	ハザードマップ指定	土砂災害計画区域等	指定なし
	代替電源設備	○	アスベストの使用	無	ハザードマップ指定	土砂災害計画区域等	指定なし
					出入口	○	
					廊下等	○	
					階段	○	
				昇降機	○		
				便所	○		
				駐車場	○		
				開設年月日	2014/12/26	供用廃止日	—

供給情報

区分	単位	2013年度	2014年度	2015年度	注記
年間開館日数	日				★
1日当たり運営時間	時間				
在籍者数	人				
利用者数	人				
定員数	人				
蔵書冊数	冊				
貸出冊数	冊				
病床数	床				
入院延人数	人				
外来患者延人数	人				
救急患者数	人				
管理戸数	戸				
入居戸数	戸				
収容台数	台				
利用台数	台				
契約利用台数	台				
証明書発行件数	件				
届出件数	件				
斎場利用件数	件				
貸室①					
貸室②					
貸室③					
貸室④					
貸室⑤					
貸室⑥					
貸室⑦					
貸室⑧					
貸室⑨					
貸室⑩					
貸室⑪					
貸室⑫					
貸室⑬					
貸室⑭					
貸室⑮					
貸室⑯					
貸室⑰					
貸室⑱					
貸室⑳					



凡例 ◆ 年間開館日数(日)

《注記》
 ★グラフ対象指標区分
 ※貸室①～⑳の各年度表記は、次の通り。
 [利用コマ数], [利用可能コマ数]

備考

施設カルテ

基準日 2016/04/01

施設基本情報

施設番号	99015	施設名	西部リサイクルプラザ
------	-------	-----	------------

財務情報

●歳出

区 分		(千円)			
		2013年度	2014年度	2015年度	
歳出合計		0	79,765	242,657	
内 需用費	消耗品費	-	200	93	
	燃料費(ガソリン・重油)	-	0	0	
	光熱水費	電気	-	0	18
		ガス	-	0	0
		水道	-	0	0
		修繕費	-	0	0
外	役員費	-	29	0	
外	委託料	-	79,487	242,524	
外	使用料及び賃借料	-	-	-	
外	備品購入費	-	0	0	
外	その他経費	-	48	22	

●運営人員数(人)

常勤	-	57	57
非常勤	-	-	-

※運営人員数の人件費は理論値です。

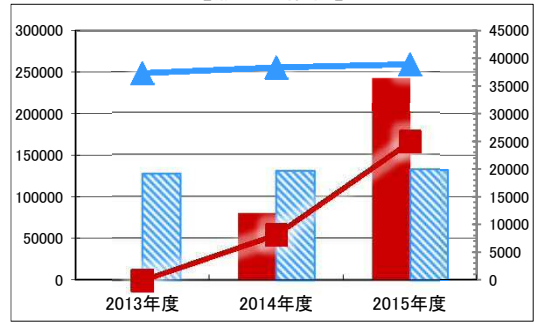
●歳入

区 分		(千円)		
		2013年度	2014年度	2015年度
歳入合計		0	27,117	43,488
内 指定管理	利用料金(使用料)	-	-	-
	目的外使用料	-	3	13
	その他	-	27,114	43,475
	直営	-	-	-
外	使用料及び手数料	-	-	-
外	目的外使用料	-	-	-

●施設分類内コストランキング(金額の高い順)

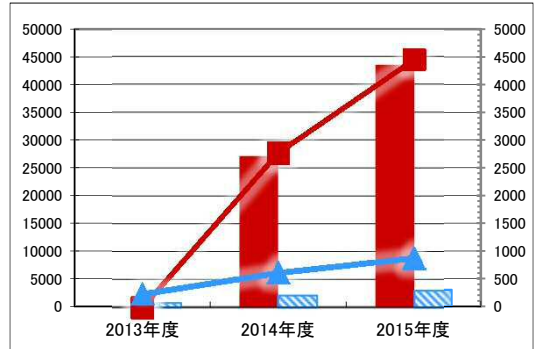
施設分類	環境施設	総施設数	28
区 分	総額(千円)	円/㎡	
2013年度	0	0	-
2014年度	79,765	第7位	8,162
2015年度	242,657	第6位	24,830

(千円) 【歳出の推移】 (円/㎡)



凡	当該施設	総額(千円)	延床面積あたり(円/㎡)
例	分類平均	総額(千円)	延床面積あたり(円/㎡)

(千円) 【歳入の推移】 (円/㎡)



凡	当該施設	総額(千円)	延床面積あたり(円/㎡)
例	分類平均	総額(千円)	延床面積あたり(円/㎡)

特記事項

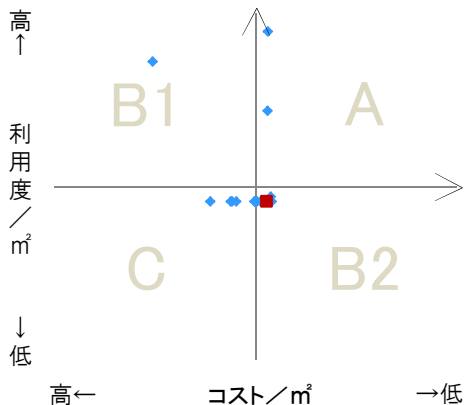
2015年1月から稼働

施設メモ

費用対効果分析

【費用対効果分析(建物基本情報調査による定量的な分析)】

○費用対効果分析(㎡あたり利用度と㎡あたりコスト)



- ・軸の交差箇所は、用途を同じとする施設全体の平均値。
- ・平均値は、基準年度のコスト、利用度の平均を使用。

区分	対応	費用対効果のとらえ方
A	継続	コストと利用度のバランスが良い
B1	コスト改善	コスト面の改善が必要
B2	利用度改善	利用度の改善が必要
C	見直し	コストと利用度のバランスが悪い

凡例: ■ ... 当該施設 ◆ ... 比較対象(分類)の他施設

※利用度...供給情報の★印の項目値

施設カルテ

施設番号	508	基準日	2016/04/01	出力日	2017/03/01
------	-----	-----	------------	-----	------------

施設基本情報

施設名	東部リサイクルプラザ				
所在地(住所)	東区西大寺新地0453-005-00				
所管局区室課	環境局東部リサイクルプラザ				
FM大分類	環境施設	FM中分類	環境施設		
財産中分類	公用財産	地区	西大寺(本庁管轄区域)		
財産小分類	その他の公用財産	財産細分類	塵芥処理施設		
中学校区	西大寺中学校	小学校区	豊小学校		
複合化状況	有	防災上必要な施設	指定なし		
管理運営	直営	延床面積	15,390.43 m ²		
目的外使用	有	建築面積	7,547.72 m ²		
土地所有状況	—	敷地面積	63,878.70 m ²		



施設概要	塵芥処理施設:工場、事務室、会議室 ※併設施設:東部リユースぶらざ(3階)				
------	--	--	--	--	--

設置目的	—				
------	---	--	--	--	--

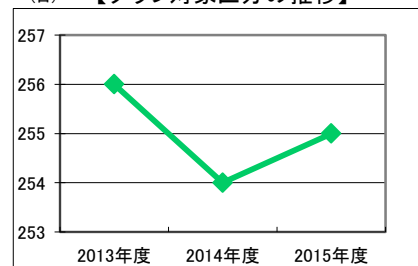
設置根拠	廃棄物の処理及び清掃に関する法律第4条(国及び地方公共団体の責務)				
------	-----------------------------------	--	--	--	--

用途地域	準工業地域	法定容積率	200 %	法定建蔽率	60 %			
用途地域以外の指定地域	地区計画	全棟数	7棟	駐車台数	155台			
設備整備状況	備蓄用倉庫	×	環境配慮 自然エネルギー・太陽光 屋上緑化・壁面緑化 設備(電気) 設備(雨水・中水) その他省エネ 分煙対策 喫煙ルーム アスベストの使用	出入口	○	ハザードマップ指定 洪水時の浸水深 津波時の浸水深 地震・危険度 地震・揺れやすさ 地震・液状化危険度 土砂災害計画区域等	0.01~0.5m未満	
	災害用備蓄の有無	×		廊下等	○		指定なし	
	冷暖房設備	○		階段	×		建物全壊率が5~7%の地域	
	通信設備	×		昇降機	○		震度6弱の地域	
	調理設備	×		便所	○		高い	
	入浴設備	○		駐車場	○		指定なし	
	代替電源設備	×		開設年月日	2001/09/08		供用廃止日	—

供給情報

区分	単位	2013年度	2014年度	2015年度	注記
年間開館日数	日	256	254	255	★
1日当たり運営時間	時間	6	6	6	
在籍者数	人				
利用者数	人	33,795	32,762	32,111	
定員数	人				
蔵書冊数	冊				
貸出冊数	冊				
病床数	床				
入院延人数	人				
外来患者延人数	人				
救急患者数	人				
管理戸数	戸				
入居戸数	戸				
収容台数	台				
利用台数	台				
契約利用台数	台				
証明書発行件数	件				
届出件数	件				
斎場利用件数	件				
貸室①		512	508	510	※
貸室②		512	508	510	※
貸室③		512	508	510	※
貸室④		512	508	510	※
貸室⑤					
貸室⑥					
貸室⑦					
貸室⑧					
貸室⑨					
貸室⑩					
貸室⑪					
貸室⑫					
貸室⑬					
貸室⑭					
貸室⑮					
貸室⑯					
貸室⑰					
貸室⑱					
貸室⑳					

(日) 【グラフ対象区分の推移】



凡例 ◆ 年間開館日数(日)

《注記》

★グラフ対象指標区分
※貸室①~⑳の各年度表記は、次の通り。
[利用コマ数], [利用可能コマ数]

備考

施設カルテ

基準日 2016/04/01

施設基本情報

施設番号 508 施設名 東部リサイクルプラザ

財務情報

●歳出

区 分		(千円)			
		2013年度	2014年度	2015年度	
歳出合計		68,706	72,907	78,683	
内 需用費	消耗品費	-	-	-	
	燃料費(ガソリン・重油)	0	0	-	
	光熱水費	電気	0	0	-
		ガス	0	0	-
		水道	0	0	-
	修繕費	29,364	32,182	42,424	
外 訳	役員費	-	-	-	
委託料	39,247	40,646	36,196		
使用料及び賃借料	-	-	-		
備品購入費	-	-	-		
その他経費	95	79	64		

●運営人員数(人)

常勤	20	20	-
非常勤	0	0	-

※運営人員数の人件費は理論値です。

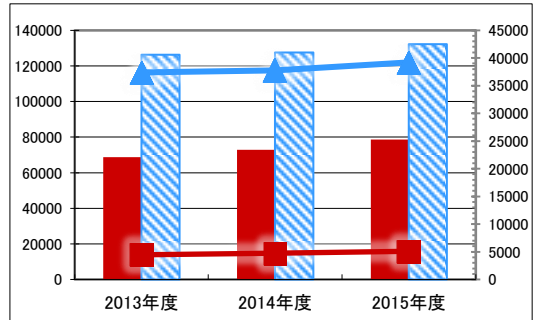
●歳入

区 分		(千円)		
		2013年度	2014年度	2015年度
歳入合計		0	0	0
内 指定管理	利用料金 (使用料)	-	-	-
	目的外使用料	-	-	-
	その他	-	-	-
	外 訳	直営	使用料及び手数料	-
目的外使用料	-	-	-	

●施設分類内コストランキング(金額の高い順)

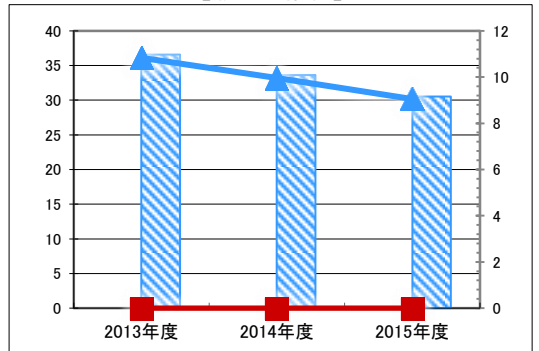
施設分類	環境施設	総施設数	28
区 分	総額(千円)	円/㎡	
2013年度	68,706	第7位	4,464 第22位
2014年度	72,907	第7位	4,737 第24位
2015年度	78,683	第8位	5,112 第25位

(千円) 【歳出の推移】 (円/㎡)



凡 当該施設 総額(千円) 延床面積あたり(円/㎡)
例 分類平均 総額(千円) 延床面積あたり(円/㎡)

(千円) 【歳入の推移】 (円/㎡)



凡 当該施設 総額(千円) 延床面積あたり(円/㎡)
例 分類平均 総額(千円) 延床面積あたり(円/㎡)

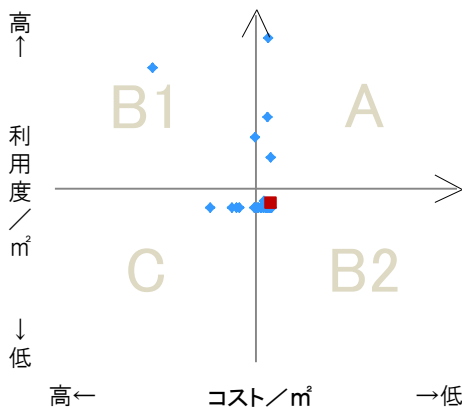
特記事項

施設メモ

費用対効果分析

【費用対効果分析(建物基本情報調査による定量的な分析)】

○費用対効果分析(㎡あたり利用度と㎡あたりコスト)



・軸の交差箇所は、用途を同じとする施設全体の平均値。
・平均値は、基準年度のコスト、利用度の平均を使用。

区分	対応	費用対効果のとらえ方
A	継続	コストと利用度のバランスが良い
B1	コスト改善	コスト面の改善が必要
B2	利用度改善	利用度の改善が必要
C	見直し	コストと利用度のバランスが悪い

凡例: ■ ... 当該施設 ◆ ... 比較対象(分類)の他施設

※利用度...供給情報の★印の項目値

