

施設カルテ

施設番号 2891 基準日 2016/04/01 出力日 2017/03/17

施設基本情報

施設名	古都南方 廃棄物最終処分場		
所在地(住所)	東区古都南方0010-000-00		
所管局区室課	環境局環境施設課		
FM大分類	環境施設	FM中分類	環境施設
財産中分類	公共用財産	地区	西大寺(本庁管轄区域)
財産小分類	その他の公共用財産	財産細分類	塵芥処理施設
中学校区	旭東中学校	小学校区	古都小学校
複合化状況	無	防災上必要な施設	指定なし
管理運営	直営	延床面積	188.96 m ²
目的外使用	無	建築面積	188.96 m ²
土地所有状況	—	敷地面積	— m ²

施設概要 浸出水処理施設

設置目的 一般廃棄物最終処分場の浸出水処理

設置根拠 —

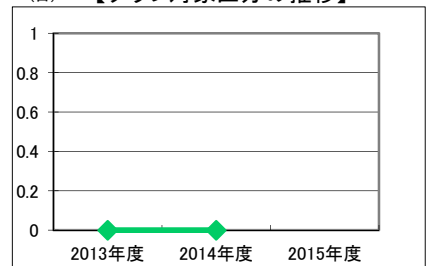
用途地域 — 法定容積率 0% 法定建蔽率 0%

用途地域以外の指定地域	—	全棟数	6棟	駐車台数	0台	
設備整備状況	備蓄用倉庫	×	出入口	×	洪水時の浸水深	指定なし
	災害用備蓄の有無	×	廊下等	×	津波時の浸水深	指定なし
	冷暖房設備	×	階段	—	地震・危険度	建物全棟率が3%未満の地域
	通信設備	×	昇降機	—	地震・揺れやすさ	震度6弱の地域
	調理設備	×	便所	×	地震・液状化危険度	極めて低い
	入浴設備	×	駐車場	×	土砂災害計画区域等	指定なし
	代替電源設備	×	開設年月日	1977/04/01	供用廃止日	—
		環境配慮	自然エネルギー・太陽光	×		
			屋上緑化・壁面緑化	×		
			設備(電気)	×		
		設備(雨水・中水)	×			
		その他省エネ	×			
		分煙対策	指定なし			
		アスベストの使用	無			

供給情報

区分	単位	2013年度	2014年度	2015年度	注記
年間開館日数	日				★
1日当たり運営時間	時間				
在籍者数	人				
利用者数	人				
定員数	人				
蔵書冊数	冊				
貸出冊数	冊				
病床数	床				
入院延人数	人				
外来患者延人数	人				
救急患者数	人				
管理戸数	戸				
入居戸数	戸				
収容台数	台				
利用台数	台				
契約利用台数	台				
証明書発行件数	件				
届出件数	件				
斎場利用件数	件				
貸室①					
貸室②					
貸室③					
貸室④					
貸室⑤					
貸室⑥					
貸室⑦					
貸室⑧					
貸室⑨					
貸室⑩					
貸室⑪					
貸室⑫					
貸室⑬					
貸室⑭					
貸室⑮					
貸室⑯					
貸室⑰					
貸室⑱					
貸室⑳					

(日) 【グラフ対象区分の推移】



凡例 年間開館日数(日)

《注記》

★グラフ対象指標区分

※貸室①～⑳の各年度表記は、次の通り。

[利用コマ数], [利用可能コマ数]

備考

施設カルテ

基準日 2016/04/01

施設基本情報

施設番号	2891	施設名	古都南方 廃棄物最終処分場
------	------	-----	---------------

財務情報

●歳出

区 分		(千円)			
		2013年度	2014年度	2015年度	
歳出合計		11,664	9,972	10,248	
内 需用費	消耗品費	877	678	821	
	燃料費(ガソリン・重油)	0	0	0	
	電気	光熱水費	2,324	2,372	2,443
		ガス	0	0	0
	水道	45	37	49	
	修繕費	2,046	0	442	
外	役員費	28	29	27	
外	委託料	6,298	6,303	6,402	
外	使用料及び賃借料	0	0	0	
外	備品購入費	0	0	0	
外	その他経費	46	552	64	

●運営人員数(人)

常勤	-	-	-
非常勤	-	-	1

※運営人員数の人件費は理論値です。

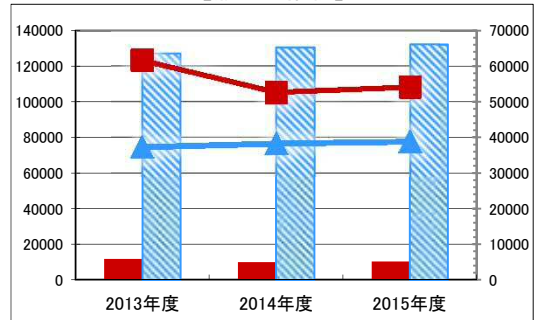
●歳入

区 分		(千円)		
		2013年度	2014年度	2015年度
歳入合計		0	0	0
内 指定管理	利用料金(使用料)	-	-	-
	目的外使用料	-	-	-
	その他	-	-	-
	直営	-	-	-
外	使用料及び手数料	-	-	-
	目的外使用料	-	-	-

●施設分類内コストランキング(金額の高い順)

施設分類	環境施設	総施設数	28	
区 分	総額(千円)	円/㎡		
2013年度	11,664	第12位	61,729	第8位
2014年度	9,972	第13位	52,772	第8位
2015年度	10,248	第12位	54,233	第10位

(千円) 【歳出の推移】 (円/㎡)



凡 当該施設 総額(千円) 延床面積あたり(円/㎡)
例 分類平均 総額(千円) 延床面積あたり(円/㎡)

(千円) 【歳入の推移】 (円/㎡)



凡 当該施設 総額(千円) 延床面積あたり(円/㎡)
例 分類平均 総額(千円) 延床面積あたり(円/㎡)

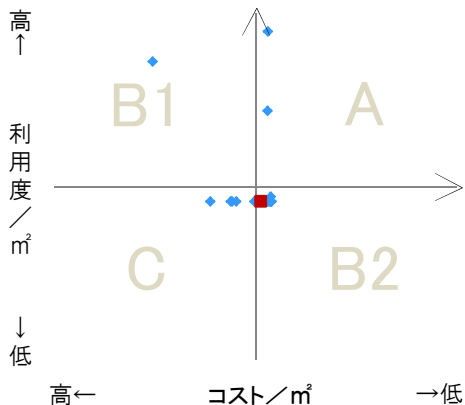
特記事項

施設メモ

費用対効果分析

【費用対効果分析(建物基本情報調査による定量的な分析)】

○費用対効果分析(㎡あたり利用度と㎡あたりコスト)



・軸の交差箇所は、用途を同じとする施設全体の平均値。
・平均値は、基準年度のコスト、利用度の平均を使用。

区分	対応	費用対効果のとらえ方
A	継続	コストと利用度のバランスが良い
B1	コスト改善	コスト面の改善が必要
B2	利用度改善	利用度の改善が必要
C	見直し	コストと利用度のバランスが悪い

凡例: ■... 当該施設 ◆... 比較対象(分類)の他施設

※利用度...供給情報の★印の項目値

施設カルテ

施設番号 2897 基準日 2016/04/01 出力日 2017/03/17

施設基本情報

施設名	山田 一般廃棄物最終処分場		
所在地(住所)	南区山田2282-000-00		
所管局区室課	環境局環境施設課		
FM大分類	環境施設	FM中分類	環境施設
財産中分類	公共用財産	地区	福田
財産小分類	その他の公共用財産	財産細分類	塵芥処理施設
中学校区	福田中学校	小学校区	福田小学校
複合化状況	無	防災上必要な施設	指定なし
管理運営	直営	延床面積	384.80 m ²
目的外使用	無	建築面積	0.00 m ²
土地所有状況	—	敷地面積	— m ²

施設概要 浸出水処理施設

設置目的 一般廃棄物最終処分場の浸出水処理

設置根拠 —

用途地域	—	法定容積率	0 %	法定建蔽率	0 %
用途地域以外の指定地域	—	全棟数	5 棟	駐車台数	5 台

設備整備状況	備蓄用倉庫	×	環境配慮	自然エネルギー・太陽光	×	バリアフリー化	出入口	×	ハザードマップ指定	洪水時の浸水深	指定なし
	災害用備蓄の有無	×		屋上緑化・壁面緑化	×		廊下等	×		津波時の浸水深	指定なし
	冷暖房設備	○		設備(電気)	×		階段	×		地震・危険度	建物全壊率が3%未満の地域
	通信設備	×		設備(雨水・中水)	×		昇降機	—		地震・揺れやすさ	震度5強の地域
	調理設備	×		その他省エネ	×		便所	×		地震・液状化危険度	極めて低い
	入浴設備	×		分煙対策	指定なし		駐車場	×		土砂災害計画区域等	指定なし
	代替電源設備	×		アスベストの使用	無		開設年月日	1981/03/31		供用廃止日	—

供給情報

区分	単位	2013年度	2014年度	2015年度	注記
年間開館日数	日				★
1日当たり運営時間	時間				
在籍者数	人				
利用者数	人				
定員数	人				
蔵書冊数	冊				
貸出冊数	冊				
病床数	床				
入院延人数	人				
外来患者延人数	人				
救急患者数	人				
管理戸数	戸				
入居戸数	戸				
収容台数	台				
利用台数	台				
契約利用台数	台				
証明書発行件数	件				
届出件数	件				
斎場利用件数	件				
貸室①					
貸室②					
貸室③					
貸室④					
貸室⑤					
貸室⑥					
貸室⑦					
貸室⑧					
貸室⑨					
貸室⑩					
貸室⑪					
貸室⑫					
貸室⑬					
貸室⑭					
貸室⑮					
貸室⑯					
貸室⑰					
貸室⑱					
貸室⑳					

(日) 【グラフ対象区分の推移】



凡例 ●—● 年間開館日数(日)

《注記》

★グラフ対象指標区分

※貸室①～⑳の各年度表記は、次の通り。

[利用コマ数], [利用可能コマ数]

備考

施設カルテ

基準日 2016/04/01

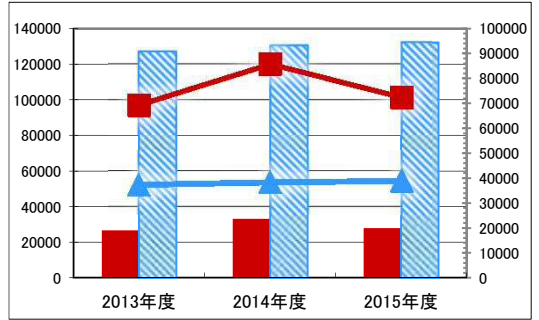
施設基本情報

施設番号	2897	施設名	山田 一般廃棄物最終処分場
------	------	-----	---------------

財務情報

区 分		(千円)		
		2013年度	2014年度	2015年度
歳出合計		26,745	33,047	27,930
内 需用費	消耗品費	2,084	2,531	2,046
	燃料費(ガソリン・重油)	0	0	0
	電気	5,115	5,203	5,544
	光熱水費	0	0	0
	水道	812	915	1,013
修繕費	3,677	3,155	4,193	
外	役員費	51	209	56
外	委託料	15,002	17,731	15,073
外	使用料及び賃借料	0	0	-
外	備品購入費	0	0	0
外	その他経費	3	3,304	3

(千円) 【歳出の推移】 (円/㎡)



凡	当該施設	総額(千円)	延床面積あたり(円/㎡)
例	分類平均	総額(千円)	延床面積あたり(円/㎡)

●運営人員数(人)

常勤	1	1	1
非常勤	-	-	-

※運営人員数の人件費は理論値です。

区 分		(千円)		
		2013年度	2014年度	2015年度
歳入合計		0	0	0
内 指定管理	利用料金(使用料)	-	-	-
	目的外使用料	-	-	-
	その他	-	-	-
外 直営	使用料及び手数料	-	-	-
	目的外使用料	-	-	-

(千円) 【歳入の推移】 (円/㎡)



凡	当該施設	総額(千円)	延床面積あたり(円/㎡)
例	分類平均	総額(千円)	延床面積あたり(円/㎡)

●施設分類内コストランキング(金額の高い順)

施設分類	環境施設	総施設数	28	
区 分	総額 (千円)	円/㎡		
2013年度	26,745	第9位	69,505	第7位
2014年度	33,047	第9位	85,881	第5位
2015年度	27,930	第9位	72,583	第9位

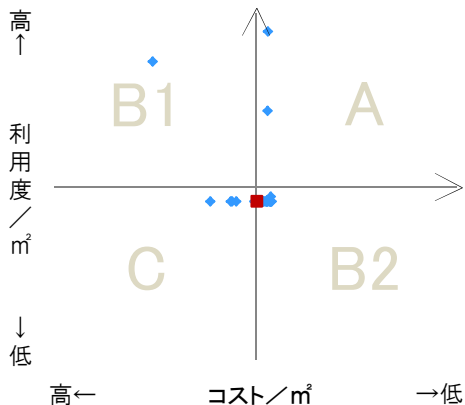
特記事項

施設メモ	
------	--

費用対効果分析

【費用対効果分析(建物基本情報調査による定量的な分析)】

○費用対効果分析(㎡あたり利用度と㎡あたりコスト)



- ・軸の交差箇所は、用途を同じとする施設全体の平均値。
- ・平均値は、基準年度のコスト、利用度の平均を使用。

区分	対応	費用対効果のとらえ方
A	継続	コストと利用度のバランスが良い
B1	コスト改善	コスト面の改善が必要
B2	利用度改善	利用度の改善が必要
C	見直し	コストと利用度のバランスが悪い

凡例: ■... 当該施設 ◆... 比較対象(分類)の他施設

※利用度...供給情報の★印の項目値

施設カルテ

施設番号 2901 基準日 2016/04/01 出力日 2017/03/17

施設基本情報

施設名	山上 一般廃棄物最終処分場		
所在地(住所)	北区山上0000-000-00		
所管局区室課	環境局環境施設課		
FM大分類	環境施設	FM中分類	環境施設
財産中分類	公共用財産	地区	足守
財産小分類	その他の公共用財産	財産細分類	塵芥処理施設
中学校区	足守中学校	小学校区	蛸明小学校
複合化状況	無	防災上必要な施設	指定なし
管理運営	直営	延床面積	1,058.05 m ²
目的外使用	無	建築面積	1,058.05 m ²
土地所有状況	—	敷地面積	— m ²

施設概要	最終処分場
------	-------

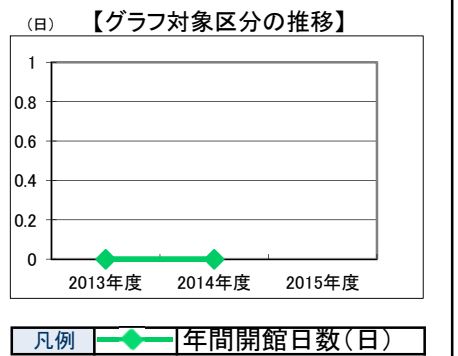
設置目的	最終処分場運営のため
------	------------

設置根拠	—
------	---

用途地域	指定なし	法定容積率	200 %	法定建蔽率	60 %				
用途地域以外の指定地域	指定なし	全棟数	8 棟	駐車台数	12 台				
設備整備状況	備蓄用倉庫	×	環境配慮	出入口	×	洪水時の浸水深	指定なし		
	災害用備蓄の有無	×		廊下等	×	津波時の浸水深	指定なし		
	冷暖房設備	○		階段	×	地震・危険度	建物全壊率が3～5%の地域		
	通信設備	○		昇降機	×	地震・揺れやすさ	震度5強の地域		
	調理設備	○		便所	×	地震・液状化危険度	極めて低い		
	入浴設備	○		分煙対策	屋外喫煙	土砂災害計画区域等	指定なし		
	代替電源設備	×		アスベストの使用	不明	開設年月日	1995/05/08	供用廃止日	—

供給情報

区分	単位	2013年度	2014年度	2015年度	注記
年間開館日数	日				★
1日当たり運営時間	時間				
在籍者数	人				
利用者数	人				
定員数	人				
蔵書冊数	冊				
貸出冊数	冊				
病床数	床				
入院延人数	人				
外来患者延人数	人				
救急患者数	人				
管理戸数	戸				
入居戸数	戸				
収容台数	台				
利用台数	台				
契約利用台数	台				
証明書発行件数	件				
届出件数	件				
斎場利用件数	件				
貸室①					
貸室②					
貸室③					
貸室④					
貸室⑤					
貸室⑥					
貸室⑦					
貸室⑧					
貸室⑨					
貸室⑩					
貸室⑪					
貸室⑫					
貸室⑬					
貸室⑭					
貸室⑮					
貸室⑯					
貸室⑰					
貸室⑱					
貸室⑳					



《注記》
 ★グラフ対象指標区分
 ※貸室①～⑳の各年度表記は、次の通り。
 [利用コマ数], [利用可能コマ数]

備考

施設カルテ

基準日 2016/04/01

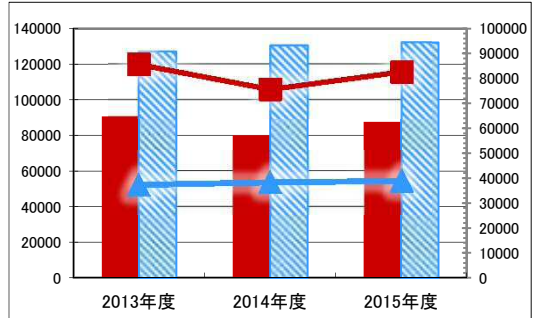
施設基本情報

施設番号	2901	施設名	山上 一般廃棄物最終処分場
------	------	-----	---------------

財務情報

区 分		(千円)			
		2013年度	2014年度	2015年度	
歳出合計		90,720	80,121	87,532	
内 需用費	消耗品費	10,711	8,963	9,218	
	燃料費(ガソリン・重油)	3,249	3,935	3,550	
	電気	光熱水費	10,245	9,820	9,569
		ガス	307	133	130
	水道	1,466	1,736	936	
	修繕費	6,313	12,140	21,091	
外	役員費	448	470	363	
外	委託料	56,581	40,652	41,492	
外	使用料及び賃借料	26	26	27	
外	備品購入費	0	868	0	
外	その他経費	1,374	1,378	1,155	

(千円) 【歳出の推移】 (円/㎡)



凡	当該施設	総額(千円)	延床面積あたり(円/㎡)
例	分類平均	総額(千円)	延床面積あたり(円/㎡)

●運営人員数(人)

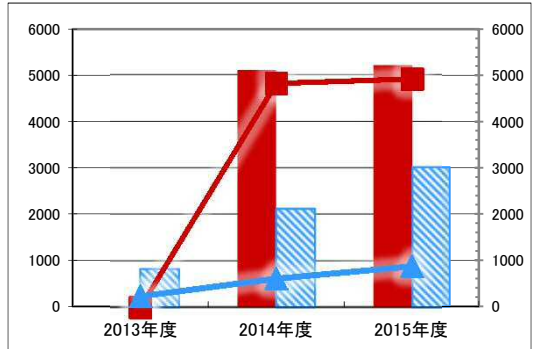
常勤	8	8	8
非常勤	0	0	0

※運営人員数の人件費は理論値です。

●歳入 (千円)

区 分		(千円)		
		2013年度	2014年度	2015年度
歳入合計		2	5,102	5,203
内 指定管理	利用料金(使用料)	0	-	-
	目的外使用料	0	-	-
	その他	0	-	-
	直営	0	5,100	5,200
外	目的外使用料	2	2	2

(千円) 【歳入の推移】 (円/㎡)



凡	当該施設	総額(千円)	延床面積あたり(円/㎡)
例	分類平均	総額(千円)	延床面積あたり(円/㎡)

●施設分類内コストランキング(金額の高い順)

施設分類	環境施設	総施設数	28
区 分	総額(千円)	円/㎡	
2013年度	90,720	第6位	85,742 第5位
2014年度	80,121	第6位	75,725 第6位
2015年度	87,532	第7位	82,729 第8位

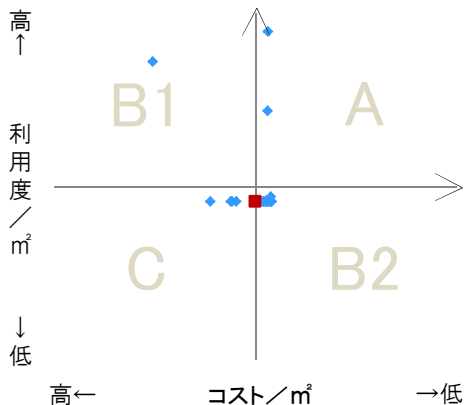
特記事項

施設メモ	
------	--

費用対効果分析

【費用対効果分析(建物基本情報調査による定量的な分析)】

○費用対効果分析(㎡あたり利用度と㎡あたりコスト)



- ・軸の交差箇所は、用途を同じとする施設全体の平均値。
- ・平均値は、基準年度のコスト、利用度の平均を使用。

区分	対応	費用対効果のとらえ方
A	継続	コストと利用度のバランスが良い
B1	コスト改善	コスト面の改善が必要
B2	利用度改善	利用度の改善が必要
C	見直し	コストと利用度のバランスが悪い

凡例: ■ ... 当該施設 ◆ ... 比較対象(分類)の他施設

※利用度...供給情報の★印の項目値

