

施設カルテ

施設番号 2192 基準日 2016/04/01 出力日 2017/03/16

施設基本情報

施設名	休日夜間急患診療所		
所在地(住所)	北区東中央町0003-014-00		
所管局区室課	保健福祉局医療政策推進課		
FM大分類	医療・福祉施設	FM中分類	医療施設
財産中分類	公共用財産	地区	北区本庁管轄区域
財産小分類	その他の公共用財産	財産細分類	病院
中学校区	岡輝中学校	小学校区	清輝小学校
複合化状況	有	防災上必要な施設	指定なし
管理運営	指定管理	延床面積	583.97 m ²
目的外使用	無	建築面積	0.00 m ²
土地所有状況	—	敷地面積	1,484.49 m ²

施設概要
休日夜間の診察を行うための内科・小児科の診察室及び処置室等

設置目的
休日及び夜間における急病患者に対し、応急の医療を行う。

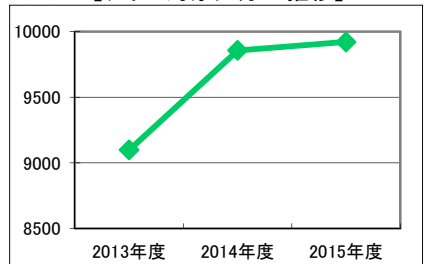
設置根拠
なし

用途地域	商業地域	法定容積率	400 %	法定建蔽率	80 %			
用途地域以外の指定地域	準防火地域	全棟数	1 棟	駐車台数	8 台			
設備整備状況	備蓄用倉庫	×	バリアフリー化	出入口	○	ハザードマップ指定	洪水時の浸水深	0.01~0.5m未満
	災害用備蓄の有無	×		廊下等	○		津波時の浸水深	指定なし
	冷暖房設備	○		階段	○	地震・危険度	建物全壊率が3~5%の地域	
	通信設備	×		昇降機	○	地震・揺れやすさ	震度6弱の地域	
	調理設備	○		便所	○	地震・液状化危険度	高い	
	入浴設備	×		駐車場	×	土砂災害計画区域等	指定なし	
	代替電源設備	○		開設年月日	1992/08/01	供用廃止日	—	
				環境配慮	自然エネルギー・太陽光	×		
					屋上緑化・壁面緑化	×		
					設備(電気)	×		
			設備(雨水・中水)	×				
			その他省エネ	×				
			分煙対策	全面禁煙				
			アスベストの使用	不明				

供給情報

区分	単位	2013年度	2014年度	2015年度	注記
年間開館日数	日				
1日当たり運営時間	時間				
在籍者数	人				
利用者数	人	9,098	9,856	9,921	★
定員数	人				
蔵書冊数	冊				
貸出冊数	冊				
病床数	床				
入院延人数	人				
外来患者延人数	人	9,098	9,856	9,921	
救急患者数	人	9,098	9,856	9,921	
管理戸数	戸				
入居戸数	戸				
収容台数	台				
利用台数	台				
契約利用台数	台				
証明書発行件数	件				
届出件数	件				
斎場利用件数	件				
貸室①					
貸室②					
貸室③					
貸室④					
貸室⑤					
貸室⑥					
貸室⑦					
貸室⑧					
貸室⑨					
貸室⑩					
貸室⑪					
貸室⑫					
貸室⑬					
貸室⑭					
貸室⑮					
貸室⑯					
貸室⑰					
貸室⑱					
貸室⑳					

(人) 【グラフ対象区分の推移】



凡例 ●—● 利用者数(人)

《注記》

★グラフ対象指標区分
※貸室①～⑳の各年度表記は、次の通り。
[利用コマ数], [利用可能コマ数]

備考

施設カルテ

基準日 2016/04/01

施設基本情報

施設番号	2192	施設名	休日夜間急患診療所
------	------	-----	-----------

財務情報

●歳出

区 分		(千円)		
		2013年度	2014年度	2015年度
歳出合計		28,023	34,109	29,116
内 需用費	消耗品費	593	706	730
	燃料費(ガソリン・重油)	0	0	0
	電気	3,428	3,555	2,159
	光熱水費	202	236	215
	水道	1,128	1,114	841
	修繕費	-	-	-
外 訳	役員費	345	351	350
	委託料	11,867	12,317	12,354
	使用料及び賃借料	2,043	2,066	1,911
	備品購入費	-	-	-
	その他経費	8,416	13,763	10,556

●運営人員数(人)

	2013年度	2014年度	2015年度
常勤	1	1	1
非常勤	142	142	143

※運営人員数の人件費は理論値です。

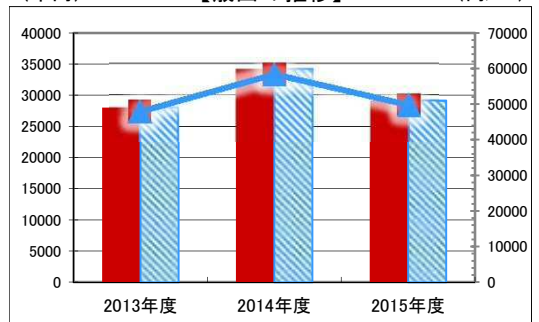
●歳入

区 分		(千円)		
		2013年度	2014年度	2015年度
歳入合計		108,260	125,166	121,797
内 指定管理	利用料金 (使用料)	-	-	-
	目的外使用料	-	-	-
	その他	29	44	28
外 訳 直営	使用料及び手数料	-	-	-
	目的外使用料	-	-	-

●施設分類内コストランキング(金額の高い順)

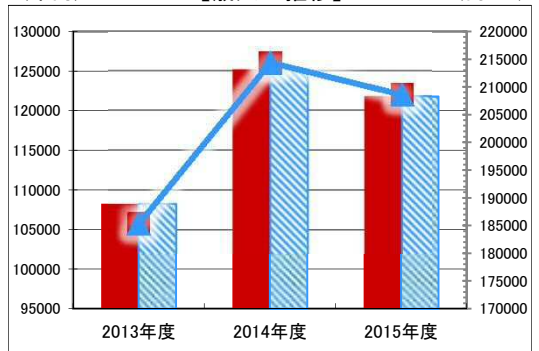
施設分類	医療施設	総施設数	1
区 分	総額(千円)	円/㎡	
2013年度	28,023 第1位	47,986 第1位	
2014年度	34,109 第1位	58,409 第1位	
2015年度	29,116 第1位	49,858 第1位	

(千円) 【歳出の推移】 (円/㎡)



凡 当該施設 総額(千円) 延床面積あたり(円/㎡)
例 分類平均 総額(千円) 延床面積あたり(円/㎡)

(千円) 【歳入の推移】 (円/㎡)



凡 当該施設 総額(千円) 延床面積あたり(円/㎡)
例 分類平均 総額(千円) 延床面積あたり(円/㎡)

特記事項

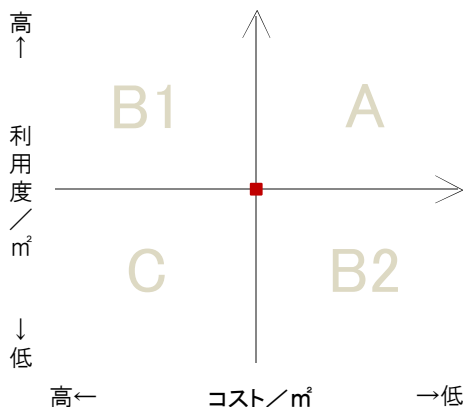
旧市民病院別館1階の一部

施設メモ

費用対効果分析

【費用対効果分析(建物基本情報調査による定量的な分析)】

○費用対効果分析(㎡あたり利用度と㎡あたりコスト)



- ・軸の交差箇所は、用途を同じとする施設全体の平均値。
- ・平均値は、基準年度のコスト、利用度の平均を使用。

区分	対応	費用対効果のとらえ方
A	継続	コストと利用度のバランスが良い
B1	コスト改善	コスト面の改善が必要
B2	利用度改善	利用度の改善が必要
C	見直し	コストと利用度のバランスが悪い

凡例: ■... 当該施設 ◆... 比較対象(分類)の他施設

※利用度...供給情報の★印の項目値

