

施設カルテ

施設番号 2362 基準日 2016/04/01 出力日 2017/03/06

施設基本情報

施設名	善隣館(児童養護施設)		
所在地(住所)	中区西川原176		
所管局区室課	岡山っ子育て成局こども福祉課		
FM大分類	子育て支援施設	FM中分類	母子生活支援施設・児童養護施設
財産中分類	公共用財産	地区	中区本庁管轄区域
財産小分類	その他の公共用財産	財産細分類	善隣館
中学校区	操山中学校	小学校区	宇野小学校
複合化状況	無	防災上必要な施設	社会福祉施設
管理運営	直営	延床面積	895.80 m ²
目的外使用	無	建築面積	0.00 m ²
土地所有状況	—	敷地面積	1,986.58 m ²



施設概要
児童室、幼児室、事務室、応接室、食堂、厨房、談話室、宿直室、倉庫

設置目的
保護者のいない児童、虐待されている児童その他環境上養護を要する児童を入所させて、これを養護し、あわせて退所した児童者に対する相談その他の自立のための援助を行う。

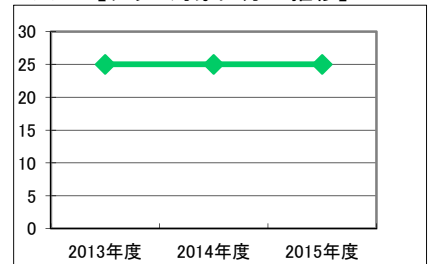
設置根拠
児童福祉法

用途地域	第二種中高層住居専用地域	法定容積率	200 %	法定建蔽率	60 %			
用途地域以外の指定地域	—	全棟数	2 棟	駐車台数	7 台			
設備整備状況	備蓄用倉庫	×	環境配慮 自然エネルギー・太陽光 屋上緑化・壁面緑化 設備(電気) 設備(雨水・中水) その他省エネ 分煙対策 屋外喫煙 アスベストの使用	出入口	×	ハザードマップ指定 洪水時の浸水深 津波時の浸水深 地震・危険度 地震・揺れやすさ 地震・液状化危険度 土砂災害計画区域等	1.0~2.0m未満	
	災害用備蓄の有無	○		廊下等	×		指定なし	
	冷暖房設備	○		階段	×		建物全棟率が3%未満の地域	
	通信設備	×		昇降機	×		震度6弱の地域	
	調理設備	○		便所	×		低い	
	入浴設備	○		駐車場	×		指定なし	
	代替電源設備	×		開設年月日	1976/11/30		供用廃止日	—

供給情報

区分	単位	2013年度	2014年度	2015年度	注記
年間開館日数	日	365	365	365	
1日当たり運営時間	時間	24	24	24	
在籍者数	人				
利用者数	人	25	25	25	★
定員数	人	25	25	25	
蔵書冊数	冊				
貸出冊数	冊				
病床数	床				
入院延人数	人				
外来患者延人数	人				
救急患者数	人				
管理戸数	戸				
入居戸数	戸				
収容台数	台				
利用台数	台				
契約利用台数	台				
証明書発行件数	件				
届出件数	件				
斎場利用件数	件				
貸室①					
貸室②					
貸室③					
貸室④					
貸室⑤					
貸室⑥					
貸室⑦					
貸室⑧					
貸室⑨					
貸室⑩					
貸室⑪					
貸室⑫					
貸室⑬					
貸室⑭					
貸室⑮					
貸室⑯					
貸室⑰					
貸室⑱					
貸室⑳					

【グラフ対象区分の推移】



凡例 ●—● 利用者数(人)

《注記》

★グラフ対象指標区分

※貸室①～⑳の各年度表記は、次の通り。

[利用コマ数], [利用可能コマ数]

備考

施設カルテ

基準日 2016/04/01

施設基本情報

施設番号 2362 施設名 善隣館(児童養護施設)

財務情報

●歳出

区 分		(千円)		
		2013年度	2014年度	2015年度
歳出合計		22,989	24,024	24,505
内 需用費	消耗品費	300	276	353
	燃料費(ガソリン・重油)	290	280	207
	電気	203	210	201
	光熱水費	155	163	145
	ガス	174	186	171
	水道	174	186	171
修繕費	680	757	766	
外	役員費	568	992	615
外	委託料	1,511	398	424
外	使用料及び賃借料	59	57	56
外	備品購入費	0	0	0
外	その他経費	19,050	20,706	21,567

●運営人員数(人)

	2013年度	2014年度	2015年度
常勤	14	14	13
非常勤	5	5	7

※運営人員数の人件費は理論値です。

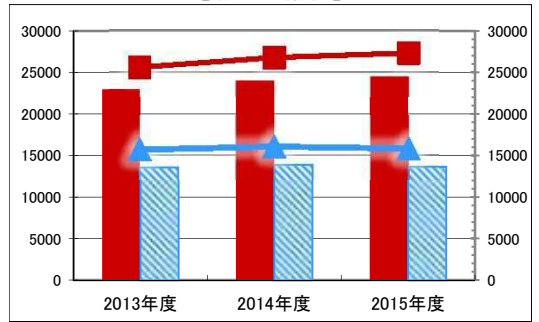
●歳入

区 分		(千円)		
		2013年度	2014年度	2015年度
歳入合計		1	1	0
内 指定管理	利用料金(使用料)	-	-	-
	目的外使用料	-	-	-
	その他	-	-	-
	使用料及び手数料	1	1	-
外 直営	目的外使用料	-	-	-

●施設分類内コストランキング(金額の高い順)

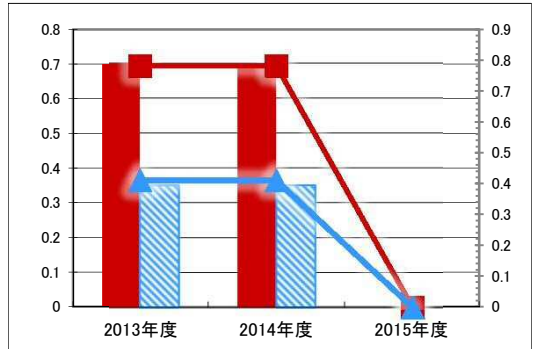
施設分類	母子生活支援施設・児童養護	総施設数	2
区 分	総額(千円)	円/㎡	
2013年度	22,989	第1位	25,663
2014年度	24,024	第1位	26,819
2015年度	24,505	第1位	27,356

【歳出の推移】



凡 当該施設 総額(千円) 延床面積あたり(円/㎡)
例 分類平均 総額(千円) 延床面積あたり(円/㎡)

【歳入の推移】



凡 当該施設 総額(千円) 延床面積あたり(円/㎡)
例 分類平均 総額(千円) 延床面積あたり(円/㎡)

特記事項

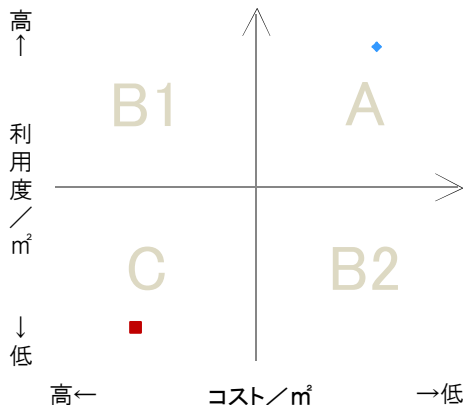
地震危険度建物全壊率3%未満

施設メモ

費用対効果分析

【費用対効果分析(建物基本情報調査による定量的な分析)】

○費用対効果分析(㎡あたり利用度と㎡あたりコスト)



・軸の交差箇所は、用途を同じとする施設全体の平均値。
・平均値は、基準年度のコスト、利用度の平均を使用。

区分	対応	費用対効果のとらえ方
A	継続	コストと利用度のバランスが良い
B1	コスト改善	コスト面の改善が必要
B2	利用度改善	利用度の改善が必要
C	見直し	コストと利用度のバランスが悪い

凡例: ■... 当該施設 ◆... 比較対象(分類)の他施設

※利用度...供給情報の★印の項目値

