

施設カルテ

施設番号	2267	基準日	2016/04/01	出力日	2017/03/15
施設基本情報					
施設名	清輝 保育園				
所在地(住所)	北区新道0047-005-00				
所管局区室課	岡山っ子育成局保育・幼児教育課				
FM大分類	子育て支援施設	FM中分類	保育園・幼稚園・認定こども園		
財産中分類	公共用財産	地区	北区本庁管轄区域		
財産小分類	その他の公共用財産	財産細分類	保育園		
中学校区	岡輝中学校	小学校区	清輝小学校		
複合化状況	無	防災上必要な施設	社会福祉施設		
管理運営	直営	延床面積	862.18 m ²		
目的外使用	無	建築面積	0.00 m ²		
土地所有状況	—	敷地面積	2,501.94 m ²		

施設概要	—				
------	---	--	--	--	--

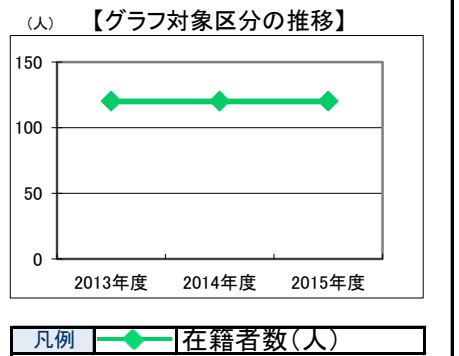
設置目的	保育を必要とする乳児・幼児を日々保護者の下から通わせて保育を行うため。				
------	-------------------------------------	--	--	--	--

設置根拠	児童福祉法 岡山市立保育所条例				
------	-----------------	--	--	--	--

用途地域	第一種住居地域	法定容積率	200 %	法定建蔽率	80 %					
用途地域以外の指定地域	準防火地域	全棟数	1棟	駐車台数	0台					
設備整備状況	備蓄用倉庫	×	環境配慮	自然エネルギー・太陽光	×	ハザードマップ指定	洪水時の浸水深	指定なし		
	災害用備蓄の有無	×		屋上緑化・壁面緑化	×		津波時の浸水深	指定なし		
	冷暖房設備	○		設備(電気)	×		地震・危険度	建物全壊率が3～5%の地域		
	通信設備	○		設備(雨水・中水)	×		地震・揺れやすさ	震度6弱の地域		
	調理設備	○		その他省エネ	×		地震・液状化危険度	きわめて高い		
	入浴設備	×		分煙対策	全面禁煙		駐車台数	×	土砂災害計画区域等	指定なし
	代替電源設備	×		アスベストの使用	無		開設年月日	1900/01/01	供用廃止日	—
							出入口	×		
							廊下等	×		
							階段	×		
				昇降機	×					
				便所	×					
				駐車場	×					

供給情報

区分	単位	2013年度	2014年度	2015年度	注記
年間開館日数	日				
1日当たり運営時間	時間				
在籍者数	人	120	120	120	★
利用者数	人				
定員数	人				
蔵書冊数	冊				
貸出冊数	冊				
病床数	床				
入院延人数	人				
外来患者延人数	人				
救急患者数	人				
管理戸数	戸				
入居戸数	戸				
収容台数	台				
利用台数	台				
契約利用台数	台				
証明書発行件数	件				
届出件数	件				
斎場利用件数	件				
貸室①					
貸室②					
貸室③					
貸室④					
貸室⑤					
貸室⑥					
貸室⑦					
貸室⑧					
貸室⑨					
貸室⑩					
貸室⑪					
貸室⑫					
貸室⑬					
貸室⑭					
貸室⑮					
貸室⑯					
貸室⑰					
貸室⑱					
貸室⑳					



《注記》
 ★グラフ対象指標区分
 ※貸室①～⑳の各年度表記は、次の通り。
 [利用コマ数], [利用可能コマ数]

備考

施設カルテ

基準日 2016/04/01

施設基本情報

施設番号 2267 施設名 清輝 保育園

財務情報

●歳出

区 分		(千円)			
		2013年度	2014年度	2015年度	
歳出合計		8,778	18,876	18,602	
内 需用費	消耗品費	1,497	1,514	1,732	
	燃料費(ガソリン・重油)	0	0	0	
	光熱水費	電気	1,288	1,337	1,410
		ガス	732	858	737
	水道	1,813	1,695	1,288	
修繕費	1,592	2,682	1,070		
外	役員費	558	578	488	
外	委託料	533	334	850	
外	使用料及び賃借料	83	82	115	
外	備品購入費	681	595	757	
外	その他経費	-	9,202	10,154	

●運営人員数(人)

	2013年度	2014年度	2015年度
常勤	23	23	23
非常勤	14	14	14

※運営人員数の人件費は理論値です。

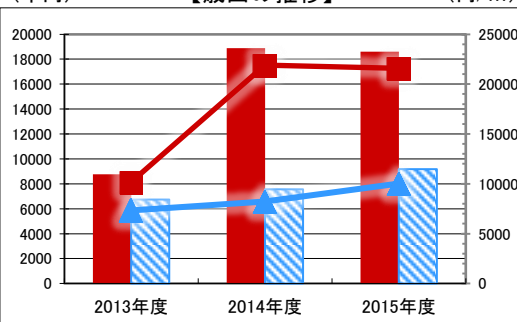
●歳入

区 分		(千円)		
		2013年度	2014年度	2015年度
歳入合計		15,263	16,187	30,277
内 指定管理	利用料金	-	-	-
	(使用料)	-	-	-
	目的外使用料	-	-	-
	その他	-	-	-
外 直営	使用料及び手数料	15,263	16,187	30,277
	目的外使用料	-	-	-

●施設分類内コストランキング(金額の高い順)

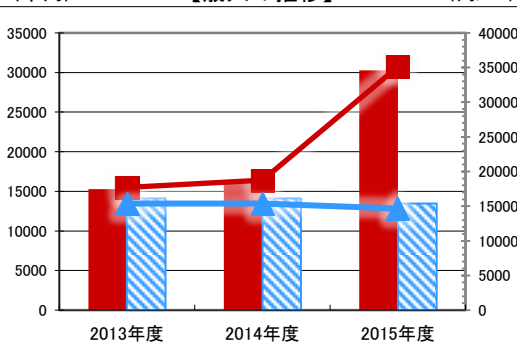
施設分類	保育園・幼稚園・認定こども園	総施設数	120
区 分	総額(千円)	円/㎡	
2013年度	8,778 第39位	10,181	第43位
2014年度	18,876 第8位	21,893	第22位
2015年度	18,602 第22位	21,575	第29位

(千円) 【歳出の推移】 (円/㎡)



凡 当該施設 総額(千円) 延床面積あたり(円/㎡)
例 分類平均 総額(千円) 延床面積あたり(円/㎡)

(千円) 【歳入の推移】 (円/㎡)



凡 当該施設 総額(千円) 延床面積あたり(円/㎡)
例 分類平均 総額(千円) 延床面積あたり(円/㎡)

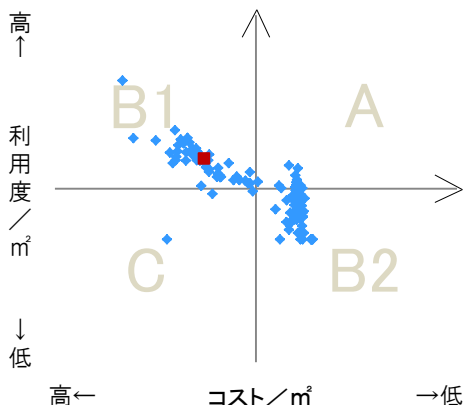
特記事項

施設メモ

費用対効果分析

【費用対効果分析(建物基本情報調査による定量的な分析)】

○費用対効果分析(㎡あたり利用度と㎡あたりコスト)



・軸の交差箇所は、用途を同じとする施設全体の平均値。
・平均値は、基準年度のコスト、利用度の平均を使用。

区分	対応	費用対効果のとらえ方
A	継続	コストと利用度のバランスが良い
B1	コスト改善	コスト面の改善が必要
B2	利用度改善	利用度の改善が必要
C	見直し	コストと利用度のバランスが悪い

凡例: ■ ... 当該施設 ◆ ... 比較対象(分類)の他施設

※利用度...供給情報の★印の項目値

施設カルテ

施設番号	2272	基準日	2016/04/01	出力日	2017/03/15
施設基本情報					
施設名	鹿田 保育園				
所在地(住所)	北区大供表町0008-029-00				
所管局区室課	岡山っ子育て成局保育・幼児教育課				
FM大分類	子育て支援施設	FM中分類	保育園・幼稚園・認定こども園		
財産中分類	公共用財産	地区	北区本庁管轄区域		
財産小分類	その他の公共用財産	財産細分類	保育園		
中学校区	桑田中学校	小学校区	鹿田小学校		
複合化状況	無	防災上必要な施設	社会福祉施設		
管理運営	直営	延床面積	655.81 m ²		
目的外使用	無	建築面積	0.00 m ²		
土地所有状況	—	敷地面積	2,076.37 m ²		

施設概要	—				
------	---	--	--	--	--

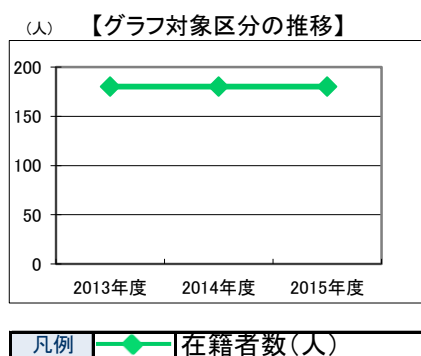
設置目的	保育を必要とする乳児・幼児を日々保護者の下から通わせて保育を行うため。				
------	-------------------------------------	--	--	--	--

設置根拠	児童福祉法 岡山市立保育所条例				
------	-----------------	--	--	--	--

用途地域	近隣商業地域	法定容積率	200 %	法定建蔽率	80 %					
用途地域以外の指定地域	準防火地域	全棟数	3 棟	駐車台数	— 台					
設備整備状況	備蓄用倉庫	×	環境配慮	出入口	×	ハザードマップ指定	洪水時の浸水深	0.01~0.5m未満		
	災害用備蓄の有無	×		廊下等	×		津波時の浸水深	指定なし		
	冷暖房設備	○		階段	×		地震・危険度	建物全壊率が3~5%の地域		
	通信設備	○		昇降機	×		地震・揺れやすさ	震度6弱の地域		
	調理設備	○		便所	×		地震・液状化危険度	きわめて高い		
	入浴設備	×		分煙対策	×		土砂災害計画区域等	指定なし		
	代替電源設備	×		全面禁煙	×		開設年月日	1900/01/01	供用廃止日	—
				アスベストの使用	無					

供給情報

区分	単位	2013年度	2014年度	2015年度	注記
年間開館日数	日				
1日当たり運営時間	時間				
在籍者数	人	180	180	180	★
利用者数	人				
定員数	人				
蔵書冊数	冊				
貸出冊数	冊				
病床数	床				
入院延人数	人				
外来患者延人数	人				
救急患者数	人				
管理戸数	戸				
入居戸数	戸				
収容台数	台				
利用台数	台				
契約利用台数	台				
証明書発行件数	件				
届出件数	件				
斎場利用件数	件				
貸室①					
貸室②					
貸室③					
貸室④					
貸室⑤					
貸室⑥					
貸室⑦					
貸室⑧					
貸室⑨					
貸室⑩					
貸室⑪					
貸室⑫					
貸室⑬					
貸室⑭					
貸室⑮					
貸室⑯					
貸室⑰					
貸室⑱					
貸室⑳					



《注記》
 ★グラフ対象指標区分
 ※貸室①～⑳の各年度表記は、次の通り。
 [利用コマ数], [利用可能コマ数]

備考

施設カルテ

基準日 2016/04/01

施設基本情報

施設番号 2272 施設名 鹿田 保育園

財務情報

●歳出

区 分		(千円)			
		2013年度	2014年度	2015年度	
歳出合計		13,501	25,367	24,795	
内 需用費	消耗品費	2,004	2,138	2,152	
	燃料費(ガソリン・重油)	430	430	0	
	光熱水費	電気	1,437	1,373	2,115
		ガス	577	559	580
	水道	2,394	2,288	1,932	
	修繕費	4,183	3,637	1,600	
外	役員費	837	866	768	
外	委託料	493	334	1,320	
外	使用料及び賃借料	124	123	173	
外	備品購入費	1,022	893	1,104	
外	その他経費	-	12,728	13,050	

●運営人員数(人)

	2013年度	2014年度	2015年度
常勤	28	28	28
非常勤	15	15	15

※運営人員数の人件費は理論値です。

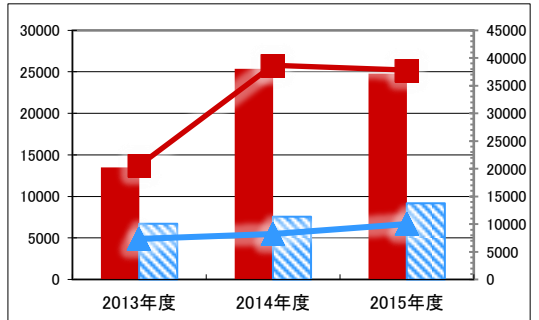
●歳入

区 分		(千円)		
		2013年度	2014年度	2015年度
歳入合計		51,471	52,847	45,416
内 指定管理	利用料金	-	-	-
	(使用料)	-	-	-
	目的外使用料	-	-	-
	その他	-	-	-
外 直営	使用料及び手数料	51,471	52,847	45,416
	目的外使用料	-	-	-

●施設分類内コストランキング(金額の高い順)

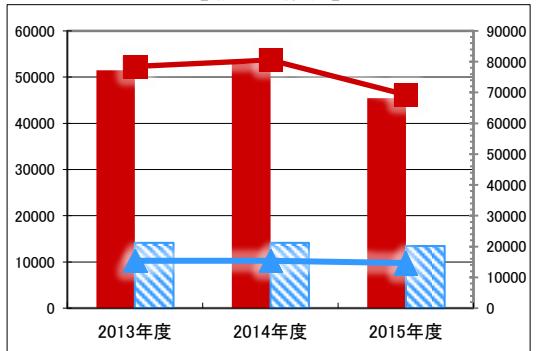
施設分類	保育園・幼稚園・認定こども園	総施設数	120	
区 分	総額(千円)	円/㎡		
2013年度	13,501	第19位	20,587	第21位
2014年度	25,367	第3位	38,681	第1位
2015年度	24,795	第6位	37,808	第1位

(千円) 【歳出の推移】 (円/㎡)



凡 当該施設 総額(千円) 延床面積あたり(円/㎡)
例 分類平均 総額(千円) 延床面積あたり(円/㎡)

(千円) 【歳入の推移】 (円/㎡)



凡 当該施設 総額(千円) 延床面積あたり(円/㎡)
例 分類平均 総額(千円) 延床面積あたり(円/㎡)

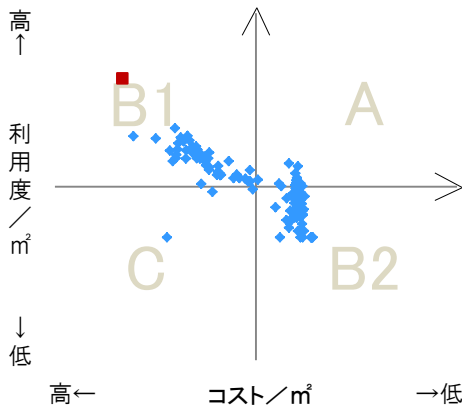
特記事項

施設メモ

費用対効果分析

【費用対効果分析(建物基本情報調査による定量的な分析)】

○費用対効果分析(㎡あたり利用度と㎡あたりコスト)



・軸の交差箇所は、用途を同じとする施設全体の平均値。
・平均値は、基準年度のコスト、利用度の平均を使用。

区分	対応	費用対効果のとらえ方
A	継続	コストと利用度のバランスが良い
B1	コスト改善	コスト面の改善が必要
B2	利用度改善	利用度の改善が必要
C	見直し	コストと利用度のバランスが悪い

凡例: ■ ... 当該施設 ◆ ... 比較対象(分類)の他施設

※利用度...供給情報の★印の項目値

施設カルテ

施設番号	2273	基準日	2016/04/01	出力日	2017/03/15
施設基本情報					
施設名	番町 保育園				
所在地(住所)	北区番町一丁目0014-009-00				
所管局区室課	岡山っ子育て局保育・幼児教育課				
FM大分類	子育て支援施設	FM中分類	保育園・幼稚園・認定こども園		
財産中分類	公共用財産	地区	-		
財産小分類	その他の公共用財産	財産細分類	保育園		
中学校区	-	小学校区	-		
複合化状況	-	防災上必要な施設	-		
管理運営	直営	延床面積	353.93 m ²		
目的外使用	無	建築面積	0.00 m ²		
土地所有状況	-	敷地面積	- m ²		

施設概要	-				
------	---	--	--	--	--

設置目的	-				
------	---	--	--	--	--

設置根拠	-				
------	---	--	--	--	--

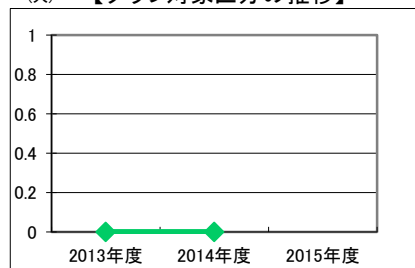
用途地域	-	法定容積率	-	%	法定建蔽率	-	%
用途地域以外の指定地域	-	全棟数	6	棟	駐車台数	-	台

設備 整備 状況	備蓄用倉庫	-	環境 配慮	自然エネルギー・太陽光	-	バ リ ア ー ア フ リ ー 化	出入口	-	ハ ザ ー ド マ ッ プ 指 定	洪水時の浸水深	-
	災害用備蓄の有無	-		屋上緑化・壁面緑化	-		廊下等	-		津波時の浸水深	-
	冷暖房設備	-		設備(電気)	-		階段	-		地震・危険度	-
	通信設備	-		設備(雨水・中水)	-		昇降機	-		地震・揺れやすさ	-
	調理設備	-		その他省エネ	-		便所	-		地震・液状化危険度	-
	入浴設備	-		分煙対策	-		駐車場	-		土砂災害計画区域等	-
	代替電源設備	-		アスベストの使用	-		開設年月日	1900/01/01		供用廃止日	-

供給情報

区 分	単位	2013年度	2014年度	2015年度	注記
年間開館日数	日				
1日当たり運営時間	時間				
在籍者数	人				★
利用者数	人				
定員数	人				
蔵書冊数	冊				
貸出冊数	冊				
病床数	床				
入院延人数	人				
外来患者延人数	人				
救急患者数	人				
管理戸数	戸				
入居戸数	戸				
収容台数	台				
利用台数	台				
契約利用台数	台				
証明書発行件数	件				
届出件数	件				
斎場利用件数	件				
貸室①					
貸室②					
貸室③					
貸室④					
貸室⑤					
貸室⑥					
貸室⑦					
貸室⑧					
貸室⑨					
貸室⑩					
貸室⑪					
貸室⑫					
貸室⑬					
貸室⑭					
貸室⑮					
貸室⑯					
貸室⑰					
貸室⑱					
貸室⑳					

(人) 【グラフ対象区分の推移】



凡例 ◆ 在籍者数(人)

《注記》

★グラフ対象指標区分

※貸室①～⑳の各年度表記は、次の通り。

[利用コマ数], [利用可能コマ数]

備
考

施設カルテ

基準日 2016/04/01

施設基本情報

施設番号 2273 施設名 番町 保育園

財務情報

●歳出

区 分		2013年度	2014年度	2015年度	
歳出合計		0	0	0	
内 需用費	消耗品費	-	-	-	
	燃料費(ガソリン・重油)	0	0	-	
	光熱水費	電気	0	0	-
		ガス	0	0	-
		水道	0	0	-
	修繕費	-	-	-	
外 訳	役員費	-	-	-	
委託料	-	-	-		
使用料及び賃借料	-	-	-		
備品購入費	-	-	-		
その他経費	-	-	-		

●運営人員数(人)

区分	2013年度	2014年度	2015年度
常勤	-	-	-
非常勤	-	-	-

※運営人員数の人件費は理論値です。

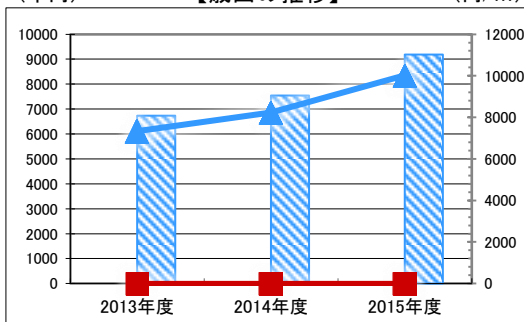
●歳入

区 分		2013年度	2014年度	2015年度
歳入合計		0	0	0
内 指定管理	利用料金	-	-	-
	(使用料)	-	-	-
	目的外使用料	-	-	-
	その他	-	-	-
外 訳 直営	使用料及び手数料	-	-	-
	目的外使用料	-	-	-

●施設分類内コストランキング(金額の高い順)

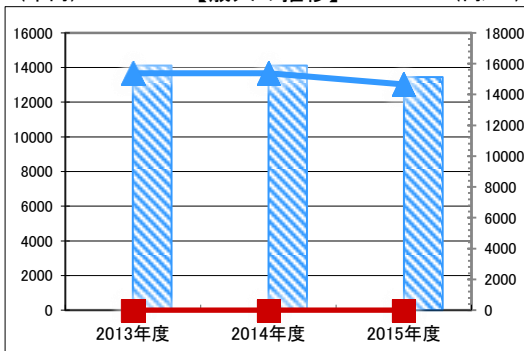
施設分類	保育園・幼稚園・認定こども園	総施設数	120
区 分	総額(千円)	円/㎡	
2013年度	0	0	-
2014年度	0	0	-
2015年度	0	0	-

(千円) 【歳出の推移】 (円/㎡)



凡 当該施設 総額(千円) 延床面積あたり(円/㎡)
例 分類平均 総額(千円) 延床面積あたり(円/㎡)

(千円) 【歳入の推移】 (円/㎡)



凡 当該施設 総額(千円) 延床面積あたり(円/㎡)
例 分類平均 総額(千円) 延床面積あたり(円/㎡)

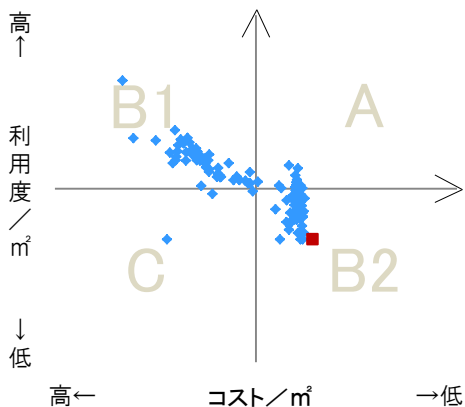
特記事項

施設メモ

費用対効果分析

【費用対効果分析(建物基本情報調査による定量的な分析)】

○費用対効果分析(㎡あたり利用度と㎡あたりコスト)



・軸の交差箇所は、用途を同じとする施設全体の平均値。
・平均値は、基準年度のコスト、利用度の平均を使用。

区分	対応	費用対効果のとらえ方
A	継続	コストと利用度のバランスが良い
B1	コスト改善	コスト面の改善が必要
B2	利用度改善	利用度の改善が必要
C	見直し	コストと利用度のバランスが悪い

凡例: ■... 当該施設 ◆... 比較対象(分類)の他施設

※利用度...供給情報の★印の項目値

施設カルテ

施設番号	2274	基準日	2016/04/01	出力日	2017/03/15
施設基本情報					
施設名	津島 保育園				
所在地(住所)	北区津島東一丁目0004-003-00				
所管局区室課	岡山っ子育て成局保育・幼児教育課				
FM大分類	子育て支援施設	FM中分類	保育園・幼稚園・認定こども園		
財産中分類	公共用財産	地区	北区本庁管轄区域		
財産小分類	その他の公共用財産	財産細分類	保育園		
中学校区	岡北中学校	小学校区	御野小学校		
複合化状況	無	防災上必要な施設	社会福祉施設		
管理運営	直営	延床面積	631.87 m ²		
目的外使用	無	建築面積	0.00 m ²		
土地所有状況	—	敷地面積	1,712.00 m ²		

施設概要	—				
------	---	--	--	--	--

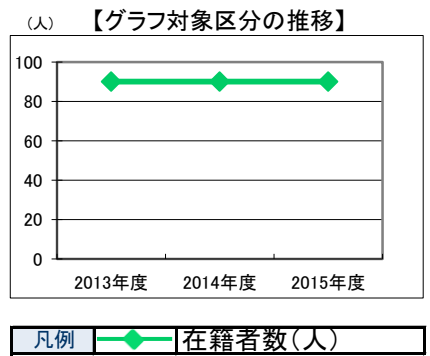
設置目的	保育を必要とする乳児・幼児を日々保護者の下から通わせて保育を行うため。				
------	-------------------------------------	--	--	--	--

設置根拠	児童福祉法 岡山市立保育所条例				
------	-----------------	--	--	--	--

用途地域	第一種中高層住居専用地域	法定容積率	200 %	法定建蔽率	60 %					
用途地域以外の指定地域	指定なし	全棟数	1棟	駐車台数	—台					
設備整備状況	備蓄用倉庫	×	環境配慮	出入口	×	ハザードマップ指定	洪水時の浸水深	0.5~1.0m未満		
	災害用備蓄の有無	×		廊下等	×		津波時の浸水深	指定なし		
	冷暖房設備	○		階段	×		地震・危険度	建物全壊率が3~5%の地域		
	通信設備	○		昇降機	×		地震・揺れやすさ	震度6弱の地域		
	調理設備	○		便所	×		地震・液状化危険度	極めて低い		
	入浴設備	×		分煙対策	×		土砂災害計画区域等	指定なし		
	代替電源設備	×		全面禁煙	×		開設年月日	1900/01/01	供用廃止日	—
				アスベストの使用	無					

供給情報

区分	単位	2013年度	2014年度	2015年度	注記
年間開館日数	日				
1日当たり運営時間	時間				
在籍者数	人	90	90	90	★
利用者数	人				
定員数	人				
蔵書冊数	冊				
貸出冊数	冊				
病床数	床				
入院延人数	人				
外来患者延人数	人				
救急患者数	人				
管理戸数	戸				
入居戸数	戸				
収容台数	台				
利用台数	台				
契約利用台数	台				
証明書発行件数	件				
届出件数	件				
斎場利用件数	件				
貸室①					
貸室②					
貸室③					
貸室④					
貸室⑤					
貸室⑥					
貸室⑦					
貸室⑧					
貸室⑨					
貸室⑩					
貸室⑪					
貸室⑫					
貸室⑬					
貸室⑭					
貸室⑮					
貸室⑯					
貸室⑰					
貸室⑱					
貸室⑳					



《注記》
 ★グラフ対象指標区分
 ※貸室①～⑳の各年度表記は、次の通り。
 [利用コマ数], [利用可能コマ数]

備考

施設カルテ

基準日 2016/04/01

施設基本情報

施設番号 2274 施設名 津島 保育園

財務情報

●歳出

区 分		(千円)			
		2013年度	2014年度	2015年度	
歳出合計		6,859	15,928	17,129	
内 需用費	消耗品費	1,390	1,476	1,231	
	燃料費(ガソリン・重油)	0	0	0	
	光熱水費	電気	1,068	1,108	1,058
		ガス	727	1,030	553
		水道	1,421	1,738	966
修繕費	748	1,700	3,584		
外	役員費	419	433	387	
外	委託料	513	334	637	
外	使用料及び賃借料	62	61	86	
外	備品購入費	511	446	467	
外	その他経費	-	7,600	8,158	

●運営人員数(人)

	2013年度	2014年度	2015年度
常勤	20	20	20
非常勤	9	9	9

※運営人員数の人件費は理論値です。

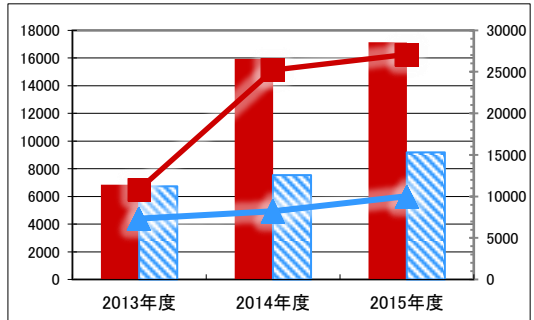
●歳入

区 分		(千円)		
		2013年度	2014年度	2015年度
歳入合計		27,444	27,333	22,345
内 指定管理	利用料金	-	-	-
	(使用料)	-	-	-
	目的外使用料	-	-	-
	その他	-	-	-
外 直営	使用料及び手数料	27,444	27,333	22,345
	目的外使用料	-	-	-

●施設分類内コストランキング(金額の高い順)

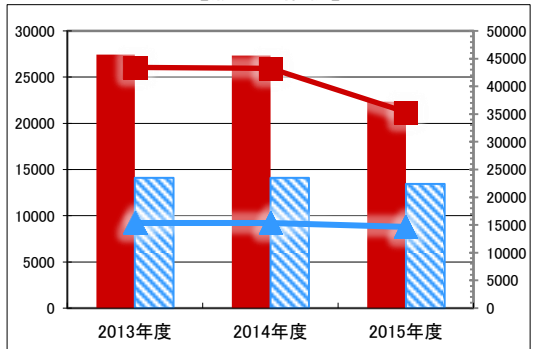
施設分類	保育園・幼稚園・認定こども園	総施設数	120
区 分	総額(千円)	円/㎡	
2013年度	6,859 第43位	10,855	第42位
2014年度	15,928 第21位	25,208	第6位
2015年度	17,129 第26位	27,108	第9位

(千円) 【歳出の推移】 (円/㎡)



凡 当該施設 総額(千円) 延床面積あたり(円/㎡)
例 分類平均 総額(千円) 延床面積あたり(円/㎡)

(千円) 【歳入の推移】 (円/㎡)



凡 当該施設 総額(千円) 延床面積あたり(円/㎡)
例 分類平均 総額(千円) 延床面積あたり(円/㎡)

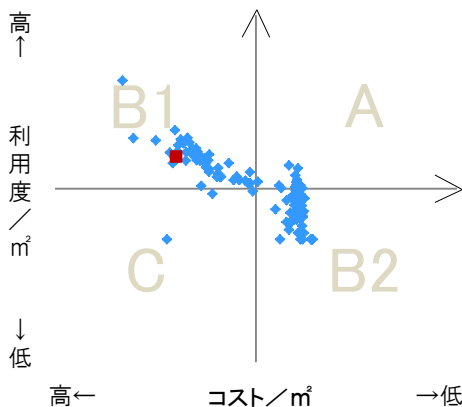
特記事項

施設メモ

費用対効果分析

【費用対効果分析(建物基本情報調査による定量的な分析)】

○費用対効果分析(㎡あたり利用度と㎡あたりコスト)



・軸の交差箇所は、用途を同じとする施設全体の平均値。
・平均値は、基準年度のコスト、利用度の平均を使用。

区分	対応	費用対効果のとらえ方
A	継続	コストと利用度のバランスが良い
B1	コスト改善	コスト面の改善が必要
B2	利用度改善	利用度の改善が必要
C	見直し	コストと利用度のバランスが悪い

凡例: ■ ... 当該施設 ◆ ... 比較対象(分類)の他施設

※利用度...供給情報の★印の項目値

施設カルテ

施設番号	2275	基準日	2016/04/01	出力日	2017/03/15
施設基本情報					
施設名	南方 保育園				
所在地(住所)	北区南方一丁目0003-020-00				
所管局区室課	岡山っ子育て成局保育・幼児教育課				
FM大分類	子育て支援施設	FM中分類	保育園・幼稚園・認定こども園		
財産中分類	公共用財産	地区	北区本庁管轄区域		
財産小分類	その他の公共用財産	財産細分類	保育園		
中学校区	岡山中央中学校	小学校区	岡山中央小学校		
複合化状況	有	防災上必要な施設	社会福祉施設		
管理運営	直営	延床面積	2,448.47 m ²		
目的外使用	無	建築面積	0.00 m ²		
土地所有状況	—	敷地面積	2,319.51 m ²		

施設概要	—				
------	---	--	--	--	--

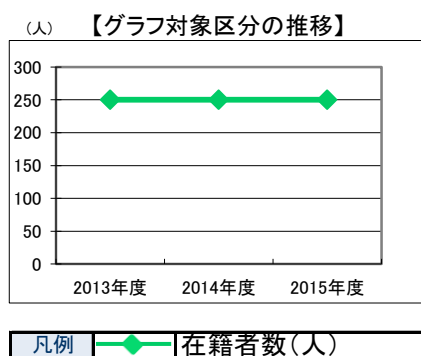
設置目的	保育を必要とする乳児・幼児を日々保護者の下から通わせて保育を行うため。				
------	-------------------------------------	--	--	--	--

設置根拠	児童福祉法 岡山市立保育所条例				
------	-----------------	--	--	--	--

用途地域	第二種住居地域	法定容積率	200 %	法定建蔽率	60 %		
用途地域以外の指定地域	準防火地域	全棟数	2 棟	駐車台数	— 台		
設備整備状況	備蓄用倉庫	×	自然エネルギー・太陽光	○	ハザードマップ指定	洪水時の浸水深	0.5~1.0m未満
	災害用備蓄の有無	×	屋上緑化・壁面緑化	×	ハザードマップ指定	津波時の浸水深	指定なし
	冷暖房設備	○	設備(電気)	×	ハザードマップ指定	地震・危険度	—
	通信設備	○	設備(雨水・中水)	×	ハザードマップ指定	地震・揺れやすさ	震度6弱の地域
	調理設備	○	その他省エネ	×	ハザードマップ指定	地震・液状化危険度	高い
	入浴設備	×	分煙対策	全面禁煙	ハザードマップ指定	土砂災害計画区域等	指定なし
	代替電源設備	○	アスベストの使用	無	ハザードマップ指定	開設年月日	1900/01/01
					ハザードマップ指定	供用廃止日	—
					ハザードマップ指定		
					ハザードマップ指定		

供給情報

区分	単位	2013年度	2014年度	2015年度	注記
年間開館日数	日				
1日当たり運営時間	時間				
在籍者数	人	250	250	250	★
利用者数	人				
定員数	人				
蔵書冊数	冊				
貸出冊数	冊				
病床数	床				
入院延人数	人				
外来患者延人数	人				
救急患者数	人				
管理戸数	戸				
入居戸数	戸				
収容台数	台				
利用台数	台				
契約利用台数	台				
証明書発行件数	件				
届出件数	件				
斎場利用件数	件				
貸室①					
貸室②					
貸室③					
貸室④					
貸室⑤					
貸室⑥					
貸室⑦					
貸室⑧					
貸室⑨					
貸室⑩					
貸室⑪					
貸室⑫					
貸室⑬					
貸室⑭					
貸室⑮					
貸室⑯					
貸室⑰					
貸室⑱					
貸室⑳					



《注記》
 ★グラフ対象指標区分
 ※貸室①～⑳の各年度表記は、次の通り。
 [利用コマ数], [利用可能コマ数]

備考

施設カルテ

基準日 2016/04/01

施設基本情報

施設番号 2275 施設名 南方 保育園

財務情報

●歳出

区 分		2013年度	2014年度	2015年度	
歳出合計		37,413	37,747	38,486	
内 需用費	消耗品費	3,011	3,248	3,385	
	燃料費(ガソリン・重油)	0	0	0	
	光熱水費	電気	3,847	3,942	2,938
		ガス	1,887	1,800	1,536
		水道	3,891	3,411	2,684
修繕費	341	1,314	2,186		
外	役員費	1,163	1,203	1,159	
外	委託料	1,112	334	2,295	
外	使用料及び賃借料	912	171	1,012	
外	備品購入費	1,420	1,240	1,022	
外	その他経費	19,829	21,084	20,268	

●運営人員数(人)

	2013年度	2014年度	2015年度
常勤	48	48	48
非常勤	21	21	21

※運営人員数の人件費は理論値です。

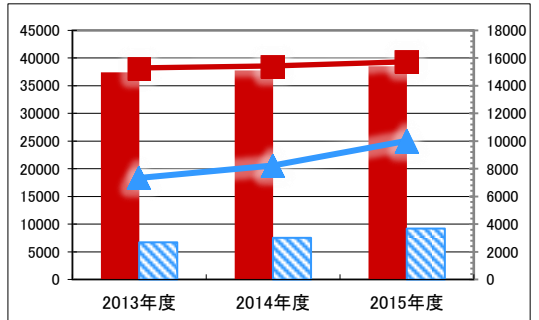
●歳入

区 分		2013年度	2014年度	2015年度
歳入合計		74,477	79,506	63,078
内 指定管理	利用料金	-	-	-
	(使用料)	-	-	-
	目的外使用料	-	-	-
	その他	-	-	-
外 直営	使用料及び手数料	74,477	79,506	63,078
	目的外使用料	-	-	-

●施設分類内コストランキング(金額の高い順)

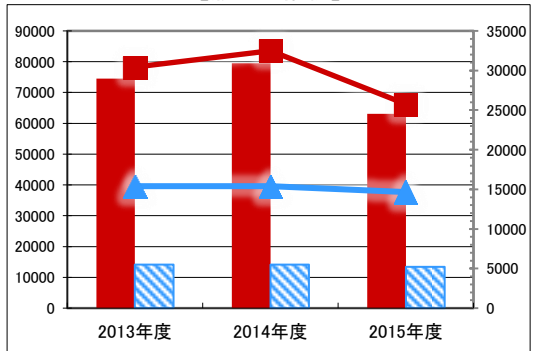
施設分類	保育園・幼稚園・認定こども園	総施設数	120
区 分	総額(千円)	円/㎡	
2013年度	37,413 第1位	15,280	第33位
2014年度	37,747 第1位	15,416	第43位
2015年度	38,486 第1位	15,718	第44位

【歳出の推移】



凡 当該施設 総額(千円) 延床面積あたり(円/㎡)
例 分類平均 総額(千円) 延床面積あたり(円/㎡)

【歳入の推移】



凡 当該施設 総額(千円) 延床面積あたり(円/㎡)
例 分類平均 総額(千円) 延床面積あたり(円/㎡)

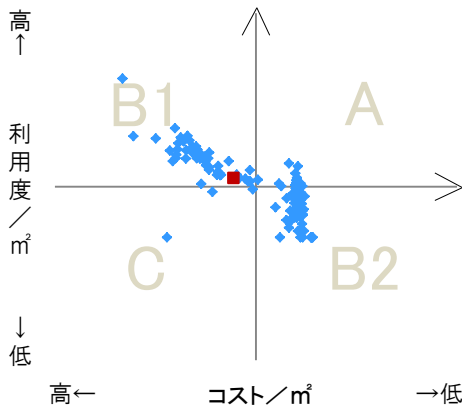
特記事項

施設メモ

費用対効果分析

【費用対効果分析(建物基本情報調査による定量的な分析)】

○費用対効果分析(㎡あたり利用度と㎡あたりコスト)



・軸の交差箇所は、用途を同じとする施設全体の平均値。
・平均値は、基準年度のコスト、利用度の平均を使用。

区分	対応	費用対効果のとらえ方
A	継続	コストと利用度のバランスが良い
B1	コスト改善	コスト面の改善が必要
B2	利用度改善	利用度の改善が必要
C	見直し	コストと利用度のバランスが悪い

凡例: ■ ... 当該施設 ◆ ... 比較対象(分類)の他施設

※利用度...供給情報の★印の項目値

施設カルテ

施設番号	2276		基準日	2016/04/01	出力日	2017/03/15
施設基本情報						
施設名	牟佐 保育園					
所在地(住所)	北区牟佐0822-002-00					
所管局区室課	岡山っ子育て成局保育・幼児教育課					
FM大分類	子育て支援施設	FM中分類	保育園・幼稚園・認定こども園			
財産中分類	公共用財産	地区	北区本庁管轄区域			
財産小分類	その他の公共用財産	財産細分類	保育園			
中学校区	岡北中学校	小学校区	牧石小学校			
複合化状況	無	防災上必要な施設	社会福祉施設			
管理運営	直営	延床面積	660.51 m ²			
目的外使用	無	建築面積	0.00 m ²			
土地所有状況	—	敷地面積	1,546.02 m ²			

施設概要	—					
------	---	--	--	--	--	--

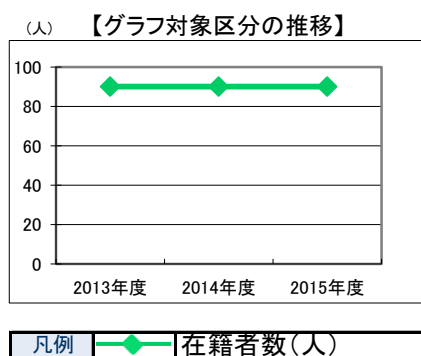
設置目的	保育を必要とする乳児・幼児を日々保護者の下から通わせて保育を行うため。					
------	-------------------------------------	--	--	--	--	--

設置根拠	児童福祉法 岡山市立保育所条例					
------	-----------------	--	--	--	--	--

用途地域	第一種住居地域	法定容積率	200 %	法定建蔽率	60 %			
用途地域以外の指定地域	指定なし	全棟数	3 棟	駐車台数	0 台			
設備整備状況	備蓄用倉庫	×	環境配慮	自然エネルギー・太陽光	×	ハザードマップ指定	洪水時の浸水深	2.0~5.0m未満
	災害用備蓄の有無	×		屋上緑化・壁面緑化	×		津波時の浸水深	指定なし
	冷暖房設備	○		設備(電気)	×		地震・危険度	—
	通信設備	○		設備(雨水・中水)	×		地震・揺れやすさ	震度6弱の地域
	調理設備	○		その他省エネ	×		地震・液状化危険度	低い
	入浴設備	×		分煙対策	全面禁煙		駐車台数	—
	代替電源設備	×		アスベストの使用	無		開設年月日	1900/01/01
							供用廃止日	—

供給情報

区分	単位	2013年度	2014年度	2015年度	注記
年間開館日数	日				
1日当たり運営時間	時間				
在籍者数	人	90	90	90	★
利用者数	人				
定員数	人				
蔵書冊数	冊				
貸出冊数	冊				
病床数	床				
入院延人数	人				
外来患者延人数	人				
救急患者数	人				
管理戸数	戸				
入居戸数	戸				
収容台数	台				
利用台数	台				
契約利用台数	台				
証明書発行件数	件				
届出件数	件				
斎場利用件数	件				
貸室①					
貸室②					
貸室③					
貸室④					
貸室⑤					
貸室⑥					
貸室⑦					
貸室⑧					
貸室⑨					
貸室⑩					
貸室⑪					
貸室⑫					
貸室⑬					
貸室⑭					
貸室⑮					
貸室⑯					
貸室⑰					
貸室⑱					
貸室⑳					



《注記》
 ★グラフ対象指標区分
 ※貸室①～⑳の各年度表記は、次の通り。
 [利用コマ数], [利用可能コマ数]

備考

施設カルテ

基準日 2016/04/01

施設基本情報

施設番号 2276 施設名 牟佐 保育園

財務情報

●歳出

区 分		2013年度	2014年度	2015年度	
歳出合計		5,162	12,524	15,206	
内 需用費	消耗品費	1,256	1,330	1,208	
	燃料費(ガソリン・重油)	494	494	0	
	光熱水費	電気	928	926	1,058
		ガス	0	0	550
		水道	427	420	966
修繕費	455	1,489	3,180		
外	役員費	419	433	371	
外	委託料	611	334	680	
外	使用料及び賃借料	62	61	86	
外	備品購入費	511	446	639	
外	その他経費	-	6,590	6,468	

●運営人員数(人)

	2013年度	2014年度	2015年度
常勤	16	16	16
非常勤	11	11	11

※運営人員数の人件費は理論値です。

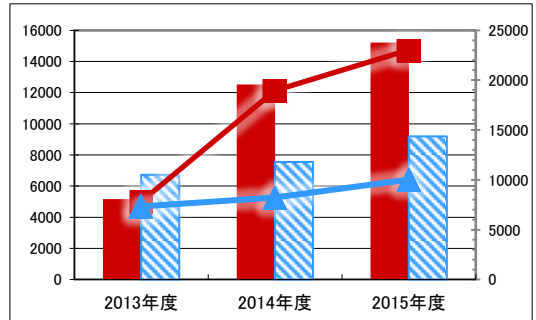
●歳入

区 分		2013年度	2014年度	2015年度
歳入合計		20,374	21,555	22,345
内 指定管理	利用料金	-	-	-
	(使用料)	-	-	-
	目的外使用料	-	-	-
	その他	-	-	-
外 直営	使用料及び手数料	20,374	21,555	22,345
	目的外使用料	-	-	-

●施設分類内コストランキング(金額の高い順)

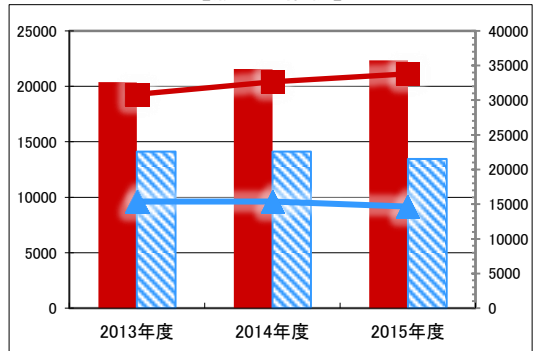
施設分類	保育園・幼稚園・認定こども園	総施設数	120
区 分	総額(千円)	円/㎡	
2013年度	5,162 第46位	7,815	第49位
2014年度	12,524 第32位	18,961	第33位
2015年度	15,206 第33位	23,022	第22位

(千円) 【歳出の推移】 (円/㎡)



凡 当該施設 総額(千円) 延床面積あたり(円/㎡)
例 分類平均 総額(千円) 延床面積あたり(円/㎡)

(千円) 【歳入の推移】 (円/㎡)



凡 当該施設 総額(千円) 延床面積あたり(円/㎡)
例 分類平均 総額(千円) 延床面積あたり(円/㎡)

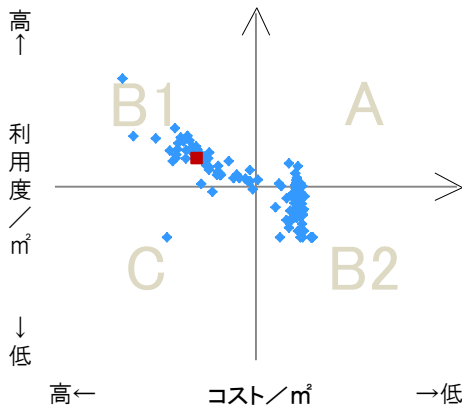
特記事項

施設メモ

費用対効果分析

【費用対効果分析(建物基本情報調査による定量的な分析)】

○費用対効果分析(㎡あたり利用度と㎡あたりコスト)



・軸の交差箇所は、用途を同じとする施設全体の平均値。
・平均値は、基準年度のコスト、利用度の平均を使用。

区分	対応	費用対効果のとらえ方
A	継続	コストと利用度のバランスが良い
B1	コスト改善	コスト面の改善が必要
B2	利用度改善	利用度の改善が必要
C	見直し	コストと利用度のバランスが悪い

凡例: ■ ... 当該施設 ◆ ... 比較対象(分類)の他施設

※利用度...供給情報の★印の項目値

施設カルテ

施設番号	2285	基準日	2016/04/01	出力日	2017/03/15
施設基本情報					
施設名	三門 保育園				
所在地(住所)	北区下伊福西町0005-060-00				
所管局区室課	岡山っ子育成局保育・幼児教育課				
FM大分類	子育て支援施設	FM中分類	保育園・幼稚園・認定こども園		
財産中分類	公共用財産	地区	北区本庁管轄区域		
財産小分類	その他の公共用財産	財産細分類	保育園		
中学校区	石井中学校	小学校区	三門小学校		
複合化状況	無	防災上必要な施設	社会福祉施設		
管理運営	直営	延床面積	854.48 m ²		
目的外使用	無	建築面積	0.00 m ²		
土地所有状況	—	敷地面積	1,988.00 m ²		

施設概要	—				
------	---	--	--	--	--

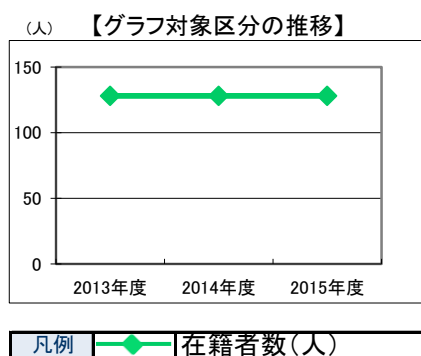
設置目的	保育を必要とする乳児・幼児を日々保護者の下から通わせて保育を行うため。				
------	-------------------------------------	--	--	--	--

設置根拠	児童福祉法 岡山市立保育所条例				
------	-----------------	--	--	--	--

用途地域	第一種住居地域	法定容積率	200 %	法定建蔽率	60 %			
用途地域以外の指定地域	指定なし	全棟数	3 棟	駐車台数	— 台			
設備整備状況	備蓄用倉庫	×	環境配慮	出入口	×	ハザードマップ指定	洪水時の浸水深	0.5~1.0m未満
	災害用備蓄の有無	×		廊下等	×		津波時の浸水深	指定なし
	冷暖房設備	○		階段	×		地震・危険度	建物全壊率が3~5%の地域
	通信設備	○		昇降機	×		地震・揺れやすさ	震度6弱の地域
	調理設備	○		便所	×		地震・液状化危険度	低い
	入浴設備	×		分煙対策	×		土砂災害計画区域等	指定なし
	代替電源設備	×		全面禁煙	×		開設年月日	1900/01/01
				アスベストの使用	無		供用廃止日	—

供給情報

区分	単位	2013年度	2014年度	2015年度	注記
年間開館日数	日				
1日当たり運営時間	時間				
在籍者数	人	128	128	128	★
利用者数	人				
定員数	人				
蔵書冊数	冊				
貸出冊数	冊				
病床数	床				
入院延人数	人				
外来患者延人数	人				
救急患者数	人				
管理戸数	戸				
入居戸数	戸				
収容台数	台				
利用台数	台				
契約利用台数	台				
証明書発行件数	件				
届出件数	件				
斎場利用件数	件				
貸室①					
貸室②					
貸室③					
貸室④					
貸室⑤					
貸室⑥					
貸室⑦					
貸室⑧					
貸室⑨					
貸室⑩					
貸室⑪					
貸室⑫					
貸室⑬					
貸室⑭					
貸室⑮					
貸室⑯					
貸室⑰					
貸室⑱					
貸室⑳					



《注記》
 ★グラフ対象指標区分
 ※貸室①～⑳の各年度表記は、次の通り。
 [利用コマ数], [利用可能コマ数]

備考

施設カルテ

基準日 2016/04/01

施設基本情報

施設番号	2285	施設名	三門 保育園
------	------	-----	--------

財務情報

●歳出

区 分		2013年度	2014年度	2015年度	
歳出合計		9,971	18,451	24,261	
内 需用費	消耗品費	1,621	1,723	1,753	
	燃料費(ガソリン・重油)	0	0	0	
	電気	光熱水費	1,310	1,349	1,504
		ガス	893	988	787
	水道	1,573	1,644	1,374	
修繕費	2,506	852	4,079		
外	役員費	595	616	521	
委託料	659	334	3,426		
使用料及び賃借料	88	87	123		
備品購入費	727	635	407		
その他経費	-	10,223	10,287		

●運営人員数(人)

	2013年度	2014年度	2015年度
常勤	23	23	23
非常勤	15	15	15

※運営人員数の人件費は理論値です。

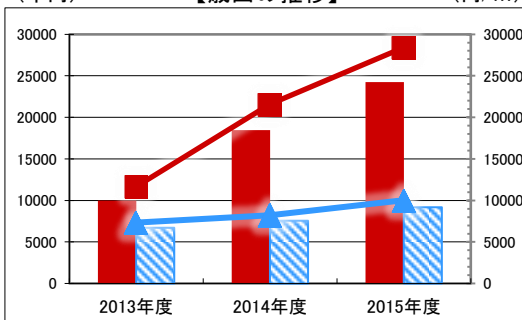
●歳入

区 分		2013年度	2014年度	2015年度
歳入合計		27,021	28,874	31,779
内 指定管理	利用料金	-	-	-
	(使用料)	-	-	-
	目的外使用料	-	-	-
	その他	-	-	-
外 直営	使用料及び手数料	27,021	28,874	31,779
	目的外使用料	-	-	-

●施設分類内コストランキング(金額の高い順)

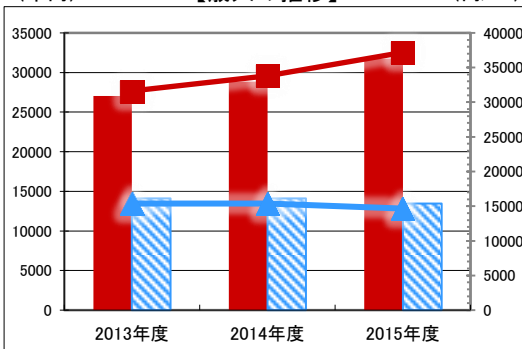
施設分類	保育園・幼稚園・認定こども園	総施設数	120	
区 分	総額(千円)	円/㎡		
2013年度	9,971	第35位	11,669	第41位
2014年度	18,451	第10位	21,593	第23位
2015年度	24,261	第9位	28,393	第5位

(千円) 【歳出の推移】 (円/㎡)



凡 当該施設 総額(千円) 延床面積あたり(円/㎡)
例 分類平均 総額(千円) 延床面積あたり(円/㎡)

(千円) 【歳入の推移】 (円/㎡)



凡 当該施設 総額(千円) 延床面積あたり(円/㎡)
例 分類平均 総額(千円) 延床面積あたり(円/㎡)

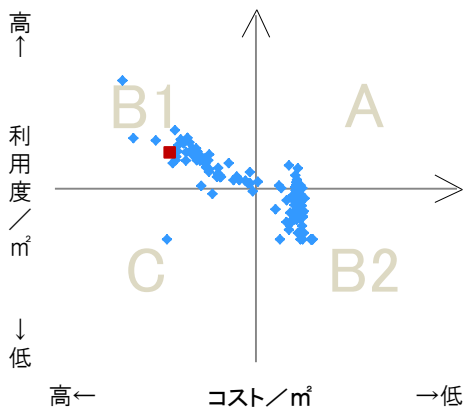
特記事項

施設メモ

費用対効果分析

【費用対効果分析(建物基本情報調査による定量的な分析)】

○費用対効果分析(㎡あたり利用度と㎡あたりコスト)



・軸の交差箇所は、用途を同じとする施設全体の平均値。
・平均値は、基準年度のコスト、利用度の平均を使用。

区分	対応	費用対効果のとらえ方
A	継続	コストと利用度のバランスが良い
B1	コスト改善	コスト面の改善が必要
B2	利用度改善	利用度の改善が必要
C	見直し	コストと利用度のバランスが悪い

凡例: ■ ... 当該施設 ◆ ... 比較対象(分類)の他施設

※利用度...供給情報の★印の項目値

施設カルテ

施設番号	2286	基準日	2016/04/01	出力日	2017/03/15
施設基本情報					
施設名	伊島 保育園				
所在地(住所)	北区伊島町二丁目0013-035-00				
所管局区室課	岡山っ子育て成局保育・幼児教育課				
FM大分類	子育て支援施設	FM中分類	保育園・幼稚園・認定こども園		
財産中分類	公共用財産	地区	北区本庁管轄区域		
財産小分類	その他の公共用財産	財産細分類	保育園		
中学校区	京山中学校	小学校区	伊島小学校		
複合化状況	無	防災上必要な施設	社会福祉施設		
管理運営	直営	延床面積	579.01 m ²		
目的外使用	無	建築面積	0.00 m ²		
土地所有状況	—	敷地面積	1,651.00 m ²		

施設概要	—				
------	---	--	--	--	--


設置目的	保育を必要とする乳児・幼児を日々保護者の下から通わせて保育を行うため。				
------	-------------------------------------	--	--	--	--

設置根拠	児童福祉法 岡山市立保育所条例				
------	-----------------	--	--	--	--

用途地域	第一種中高層住居専用地域	法定容積率	200 %	法定建蔽率	60 %					
用途地域以外の指定地域	指定なし	全棟数	8 棟	駐車台数	— 台					
設備整備状況	備蓄用倉庫	×	環境配慮	出入口	×	ハザードマップ指定	洪水時の浸水深	1.0~2.0m未満		
	災害用備蓄の有無	×		廊下等	×		津波時の浸水深	指定なし		
	冷暖房設備	○		階段	×		地震・危険度	建物全壊率が3~5%の地域		
	通信設備	○		昇降機	×		地震・揺れやすさ	震度6弱の地域		
	調理設備	○		便所	×		地震・液状化危険度	きわめて高い		
	入浴設備	×		分煙対策	×		土砂災害計画区域等	指定なし		
	代替電源設備	×		全面禁煙	×		開設年月日	1900/01/01	供用廃止日	—
				アスベストの使用	無					

供給情報

区分	単位	2013年度	2014年度	2015年度	注記
年間開館日数	日				
1日当たり運営時間	時間				
在籍者数	人	70	70	70	★
利用者数	人				
定員数	人				
蔵書冊数	冊				
貸出冊数	冊				
病床数	床				
入院延人数	人				
外来患者延人数	人				
救急患者数	人				
管理戸数	戸				
入居戸数	戸				
収容台数	台				
利用台数	台				
契約利用台数	台				
証明書発行件数	件				
届出件数	件				
斎場利用件数	件				
貸室①					
貸室②					
貸室③					
貸室④					
貸室⑤					
貸室⑥					
貸室⑦					
貸室⑧					
貸室⑨					
貸室⑩					
貸室⑪					
貸室⑫					
貸室⑬					
貸室⑭					
貸室⑮					
貸室⑯					
貸室⑰					
貸室⑱					
貸室⑳					



《注記》
 ★グラフ対象指標区分
 ※貸室①～⑳の各年度表記は、次の通り。
 [利用コマ数], [利用可能コマ数]

備考

施設カルテ

基準日 2016/04/01

施設基本情報

施設番号 2286 施設名 伊島 保育園

財務情報

●歳出

区 分		(千円)			
		2013年度	2014年度	2015年度	
歳出合計		5,332	12,686	11,888	
内 需用費	消耗品費	1,215	1,279	1,015	
	燃料費(ガソリン・重油)	0	0	0	
		電気	1,040	1,032	823
	光熱水費	ガス	546	650	430
		水道	1,087	1,220	751
	修繕費	184	995	1,253	
外	役員費	326	337	309	
外	委託料	490	334	496	
外	使用料及び賃借料	48	48	67	
外	備品購入費	398	347	270	
外	その他経費	-	6,445	6,474	

●運営人員数(人)

	2013年度	2014年度	2015年度
常勤	15	15	16
非常勤	13	13	14

※運営人員数の人件費は理論値です。

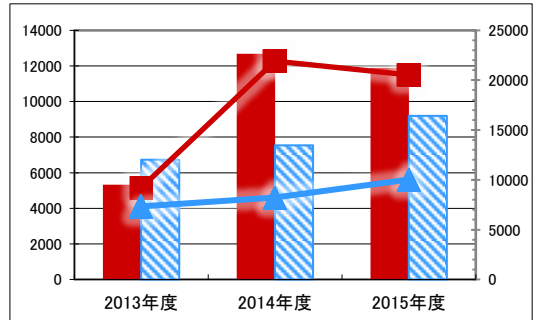
●歳入

区 分		(千円)		
		2013年度	2014年度	2015年度
歳入合計		26,083	26,331	17,662
内 指定管理	利用料金	-	-	-
	(使用料)	-	-	-
	目的外使用料	-	-	-
	その他	-	-	-
外 直営	使用料及び手数料	26,083	26,331	17,662
	目的外使用料	-	-	-

●施設分類内コストランキング(金額の高い順)

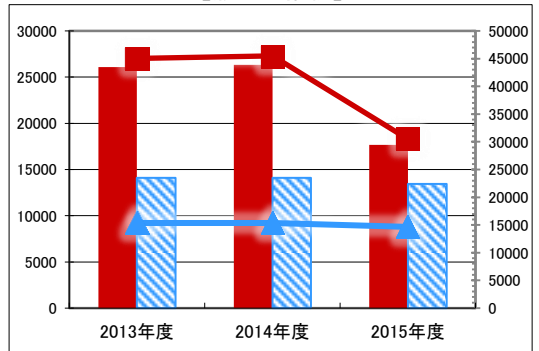
施設分類	保育園・幼稚園・認定こども園	総施設数	120
区 分	総額(千円)	円/㎡	
2013年度	5,332 第45位	9,209	第47位
2014年度	12,686 第31位	21,910	第21位
2015年度	11,888 第39位	20,532	第35位

(千円) 【歳出の推移】 (円/㎡)



凡 当該施設 総額(千円) 延床面積あたり(円/㎡)
例 分類平均 総額(千円) 延床面積あたり(円/㎡)

(千円) 【歳入の推移】 (円/㎡)



凡 当該施設 総額(千円) 延床面積あたり(円/㎡)
例 分類平均 総額(千円) 延床面積あたり(円/㎡)

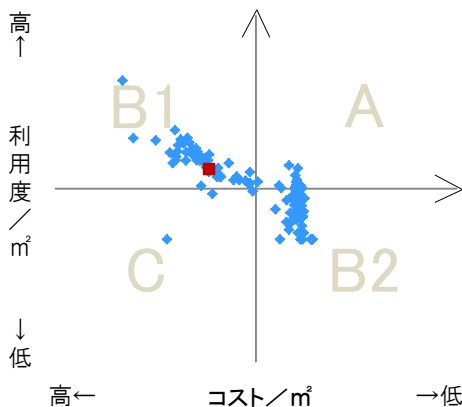
特記事項

施設メモ

費用対効果分析

【費用対効果分析(建物基本情報調査による定量的な分析)】

○費用対効果分析(㎡あたり利用度と㎡あたりコスト)



・軸の交差箇所は、用途を同じとする施設全体の平均値。
・平均値は、基準年度のコスト、利用度の平均を使用。

区分	対応	費用対効果のとらえ方
A	継続	コストと利用度のバランスが良い
B1	コスト改善	コスト面の改善が必要
B2	利用度改善	利用度の改善が必要
C	見直し	コストと利用度のバランスが悪い

凡例: ■ ... 当該施設 ◆ ... 比較対象(分類)の他施設

※利用度...供給情報の★印の項目値

施設カルテ

施設番号	2287	基準日	2016/04/01	出力日	2017/03/15
施設基本情報					
施設名	巖井 保育園				
所在地(住所)	北区関西町0011-008-00				
所管局区室課	岡山っ子育成局保育・幼児教育課				
FM大分類	子育て支援施設	FM中分類	保育園・幼稚園・認定こども園		
財産中分類	公共用財産	地区	北区本庁管轄区域		
財産小分類	その他の公共用財産	財産細分類	保育園		
中学校区	石井中学校	小学校区	三門小学校		
複合化状況	無	防災上必要な施設	社会福祉施設		
管理運営	直営	延床面積	1,114.86 m ²		
目的外使用	無	建築面積	0.00 m ²		
土地所有状況	—	敷地面積	2,097.12 m ²		

施設概要	—				
------	---	--	--	--	--

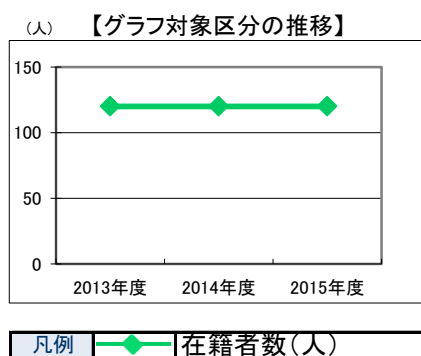
設置目的	保育を必要とする乳児・幼児を日々保護者の下から通わせて保育を行うため。				
------	-------------------------------------	--	--	--	--

設置根拠	児童福祉法 岡山市立保育所条例				
------	-----------------	--	--	--	--

用途地域	第一種住居地域	法定容積率	200 %	法定建蔽率	60 %			
用途地域以外の指定地域	指定なし	全棟数	10 棟	駐車台数	— 台			
設備整備状況	備蓄用倉庫	×	環境配慮	自然エネルギー・太陽光	×	ハザードマップ指定	洪水時の浸水深	指定なし
	災害用備蓄の有無	×		屋上緑化・壁面緑化	×		津波時の浸水深	指定なし
	冷暖房設備	○		設備(電気)	×		地震・危険度	建物全壊率が3～5%の地域
	通信設備	○		設備(雨水・中水)	×		地震・揺れやすさ	震度6弱の地域
	調理設備	○		その他省エネ	×		地震・液状化危険度	極めて低い
	入浴設備	×		分煙対策	全面禁煙		土砂災害計画区域等	指定なし
	代替電源設備	×		アスベストの使用	無		開設年月日	1900/01/01
							供用廃止日	—

供給情報

区分	単位	2013年度	2014年度	2015年度	注記
年間開館日数	日				
1日当たり運営時間	時間				
在籍者数	人	120	120	120	★
利用者数	人				
定員数	人				
蔵書冊数	冊				
貸出冊数	冊				
病床数	床				
入院延人数	人				
外来患者延人数	人				
救急患者数	人				
管理戸数	戸				
入居戸数	戸				
収容台数	台				
利用台数	台				
契約利用台数	台				
証明書発行件数	件				
届出件数	件				
斎場利用件数	件				
貸室①					
貸室②					
貸室③					
貸室④					
貸室⑤					
貸室⑥					
貸室⑦					
貸室⑧					
貸室⑨					
貸室⑩					
貸室⑪					
貸室⑫					
貸室⑬					
貸室⑭					
貸室⑮					
貸室⑯					
貸室⑰					
貸室⑱					
貸室⑳					



《注記》
 ★グラフ対象指標区分
 ※貸室①～⑳の各年度表記は、次の通り。
 [利用コマ数], [利用可能コマ数]

備考

施設カルテ

基準日 2016/04/01

施設基本情報

施設番号 2287 施設名 巖井 保育園

財務情報

●歳出

区 分		2013年度	2014年度	2015年度	
歳出合計		11,041	17,782	21,202	
内 需用費	消耗品費	1,412	1,500	1,591	
	燃料費(ガソリン・重油)	0	0	0	
	光熱水費	電気	1,258	1,287	1,410
		ガス	903	966	737
		水道	1,283	1,380	1,288
修繕費	4,132	2,598	1,660		
外	役員費	558	578	487	
委託料	732	334	3,414		
使用料及び賃借料	83	82	115		
備品購入費	681	595	1,550		
その他経費	-	8,463	8,948		

●運営人員数(人)

	2013年度	2014年度	2015年度
常勤	21	21	21
非常勤	15	15	15

※運営人員数の人件費は理論値です。

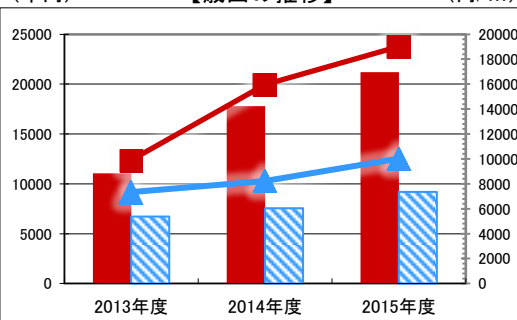
●歳入

区 分		2013年度	2014年度	2015年度
歳入合計		19,263	22,498	29,793
内 指定管理	利用料金	-	-	-
	(使用料)	-	-	-
	目的外使用料	-	-	-
	その他	-	-	-
外 直営	使用料及び手数料	19,263	22,498	29,793
	目的外使用料	-	-	-

●施設分類内コストランキング(金額の高い順)

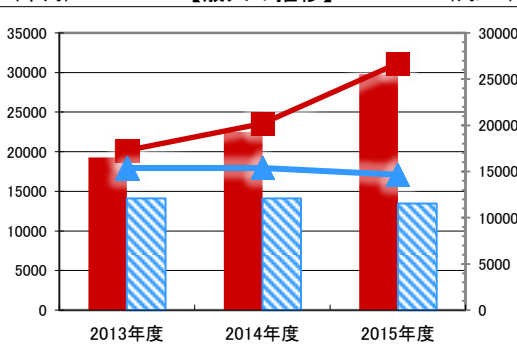
施設分類	保育園・幼稚園・認定こども園	総施設数	120
区 分	総額(千円)	円/㎡	
2013年度	11,041 第29位	9,903 第44位	
2014年度	17,782 第16位	15,950 第40位	
2015年度	21,202 第15位	19,017 第37位	

(千円) 【歳出の推移】 (円/㎡)



凡 当該施設 総額(千円) 延床面積あたり(円/㎡)
例 分類平均 総額(千円) 延床面積あたり(円/㎡)

(千円) 【歳入の推移】 (円/㎡)



凡 当該施設 総額(千円) 延床面積あたり(円/㎡)
例 分類平均 総額(千円) 延床面積あたり(円/㎡)

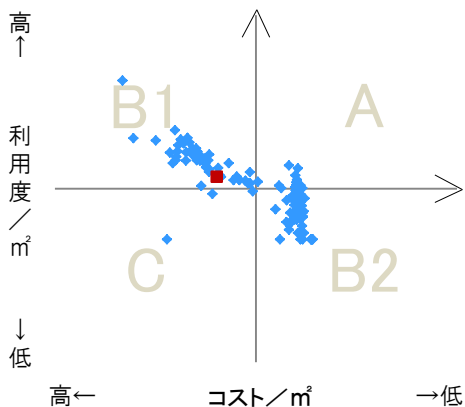
特記事項

施設メモ

費用対効果分析

【費用対効果分析(建物基本情報調査による定量的な分析)】

○費用対効果分析(㎡あたり利用度と㎡あたりコスト)



・軸の交差箇所は、用途を同じとする施設全体の平均値。
・平均値は、基準年度のコスト、利用度の平均を使用。

区分	対応	費用対効果のとらえ方
A	継続	コストと利用度のバランスが良い
B1	コスト改善	コスト面の改善が必要
B2	利用度改善	利用度の改善が必要
C	見直し	コストと利用度のバランスが悪い

凡例: ■... 当該施設 ◆... 比較対象(分類)の他施設

※利用度...供給情報の★印の項目値

施設カルテ

施設番号	2289		基準日	2016/04/01	出力日	2017/03/15
施設基本情報						
施設名	緑 保育園					
所在地(住所)	北区一宮0125-002-00					
所管局区室課	岡山っ子育て成局保育・幼児教育課					
FM大分類	子育て支援施設	FM中分類	保育園・幼稚園・認定こども園			
財産中分類	公共用財産	地区	一宮			
財産小分類	その他の公共用財産	財産細分類	保育園			
中学校区	中山中学校	小学校区	中山小学校			
複合化状況	無	防災上必要な施設	社会福祉施設			
管理運営	直営	延床面積	633.86 m ²			
目的外使用	無	建築面積	0.00 m ²			
土地所有状況	—	敷地面積	3,000.00 m ²			

施設概要	—					
------	---	--	--	--	--	--

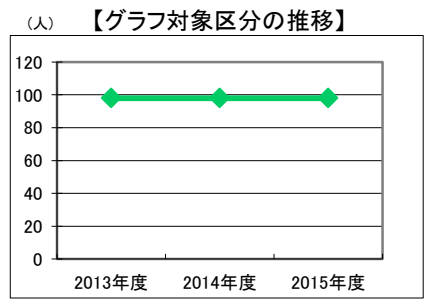
設置目的	保育を必要とする乳児・幼児を日々保護者の下から通わせて保育を行うため。					
------	-------------------------------------	--	--	--	--	--

設置根拠	児童福祉法 岡山市立保育所条例					
------	-----------------	--	--	--	--	--

用途地域	第一種低層住居専用地域	法定容積率	100 %	法定建蔽率	50 %			
用途地域以外の指定地域	指定なし	全棟数	2棟	駐車台数	—台			
設備整備状況	備蓄用倉庫	×	環境配慮	自然エネルギー・太陽光	×	ハザードマップ指定	洪水時の浸水深	2.0~5.0m未満
	災害用備蓄の有無	×		屋上緑化・壁面緑化	×		津波時の浸水深	指定なし
	冷暖房設備	○		設備(電気)	×		地震・危険度	—
	通信設備	○		設備(雨水・中水)	×		地震・揺れやすさ	震度6弱の地域
	調理設備	○		その他省エネ	×		地震・液状化危険度	きわめて高い
	入浴設備	×		分煙対策	全面禁煙		土砂災害計画区域等	指定なし
	代替電源設備	×		アスベストの使用	無		開設年月日	1900/01/01
							供用廃止日	—

供給情報

区分	単位	2013年度	2014年度	2015年度	注記
年間開館日数	日				
1日当たり運営時間	時間				
在籍者数	人	98	98	98	★
利用者数	人				
定員数	人				
蔵書冊数	冊				
貸出冊数	冊				
病床数	床				
入院延人数	人				
外来患者延人数	人				
救急患者数	人				
管理戸数	戸				
入居戸数	戸				
収容台数	台				
利用台数	台				
契約利用台数	台				
証明書発行件数	件				
届出件数	件				
斎場利用件数	件				
貸室①					
貸室②					
貸室③					
貸室④					
貸室⑤					
貸室⑥					
貸室⑦					
貸室⑧					
貸室⑨					
貸室⑩					
貸室⑪					
貸室⑫					
貸室⑬					
貸室⑭					
貸室⑮					
貸室⑯					
貸室⑰					
貸室⑱					
貸室⑳					



凡例 ◆ 在籍者数(人)

《注記》
 ★グラフ対象指標区分
 ※貸室①～⑳の各年度表記は、次の通り。
 [利用コマ数], [利用可能コマ数]

備考

施設カルテ

基準日 2016/04/01

施設基本情報

施設番号 2289 施設名 緑 保育園

財務情報

●歳出

区 分		(千円)			
		2013年度	2014年度	2015年度	
歳出合計		9,988	15,881	15,222	
内 需用費	消耗品費	1,507	1,587	1,472	
	燃料費(ガソリン・重油)	0	0	0	
	光熱水費	電気	1,299	1,348	1,152
		ガス	885	915	602
		水道	1,737	1,857	1,052
修繕費	2,881	345	573		
外	役員費	456	472	432	
外	委託料	598	334	694	
外	使用料及び賃借料	68	67	94	
外	備品購入費	557	486	569	
外	その他経費	-	8,471	8,581	

●運営人員数(人)

	2013年度	2014年度	2015年度
常勤	22	22	22
非常勤	15	15	15

※運営人員数の人件費は理論値です。

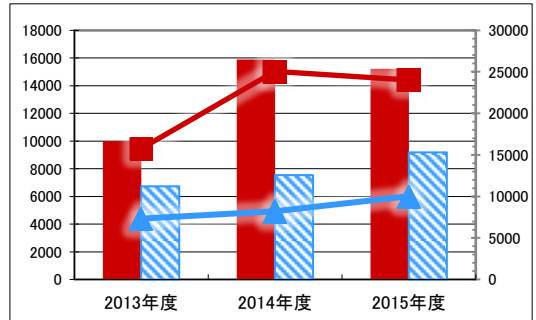
●歳入

区 分		(千円)		
		2013年度	2014年度	2015年度
歳入合計		31,507	33,306	24,726
内 指定管理	利用料金	-	-	-
	(使用料)	-	-	-
	目的外使用料	-	-	-
	その他	-	-	-
外 直営	使用料及び手数料	31,507	33,306	24,726
	目的外使用料	-	-	-

●施設分類内コストランキング(金額の高い順)

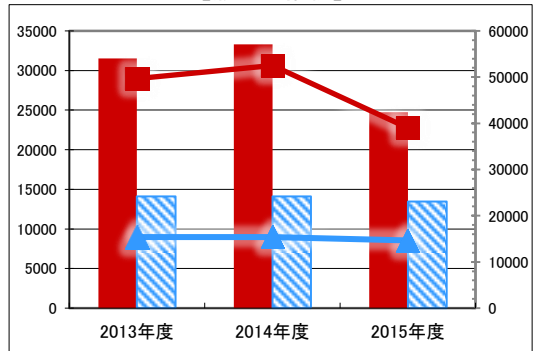
施設分類	保育園・幼稚園・認定こども園	総施設数	120
区 分	総額(千円)	円/㎡	
2013年度	9,988 第34位	15,757	第32位
2014年度	15,881 第22位	25,055	第7位
2015年度	15,222 第31位	24,014	第18位

(千円) 【歳出の推移】 (円/㎡)



凡 当該施設 総額(千円) 延床面積あたり(円/㎡)
例 分類平均 総額(千円) 延床面積あたり(円/㎡)

(千円) 【歳入の推移】 (円/㎡)



凡 当該施設 総額(千円) 延床面積あたり(円/㎡)
例 分類平均 総額(千円) 延床面積あたり(円/㎡)

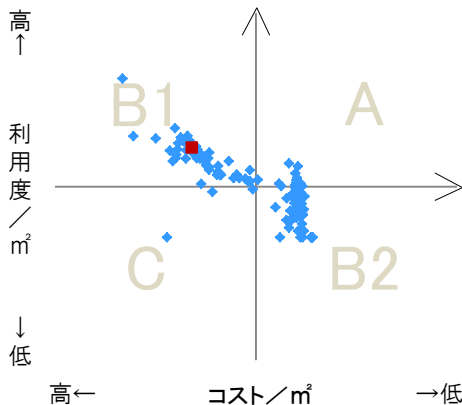
特記事項

施設メモ

費用対効果分析

【費用対効果分析(建物基本情報調査による定量的な分析)】

○費用対効果分析(㎡あたり利用度と㎡あたりコスト)



・軸の交差箇所は、用途を同じとする施設全体の平均値。
・平均値は、基準年度のコスト、利用度の平均を使用。

区分	対応	費用対効果のとらえ方
A	継続	コストと利用度のバランスが良い
B1	コスト改善	コスト面の改善が必要
B2	利用度改善	利用度の改善が必要
C	見直し	コストと利用度のバランスが悪い

凡例: ■ ... 当該施設 ◆ ... 比較対象(分類)の他施設

※利用度...供給情報の★印の項目値

