

施設カルテ

施設番号	2290	基準日	2016/04/01	出力日	2017/03/15
施設基本情報					
施設名	野谷 保育園				
所在地(住所)	北区栢谷1724-003-00				
所管局区室課	岡山っ子育成局保育・幼児教育課				
FM大分類	子育て支援施設	FM中分類	保育園・幼稚園・認定こども園		
財産中分類	公共用財産	地区	津高		
財産小分類	その他の公共用財産	財産細分類	保育園		
中学校区	香和中学校	小学校区	野谷小学校		
複合化状況	無	防災上必要な施設	社会福祉施設		
管理運営	直営	延床面積	559.95 m ²		
目的外使用	無	建築面積	0.00 m ²		
土地所有状況	—	敷地面積	1,583.00 m ²		

施設概要	—				
------	---	--	--	--	--


設置目的	保育を必要とする乳児・幼児を日々保護者の下から通わせて保育を行うため。				
------	-------------------------------------	--	--	--	--

設置根拠	児童福祉法 岡山市立保育所条例				
------	-----------------	--	--	--	--

用途地域	指定なし	法定容積率	200 %	法定建蔽率	60 %			
用途地域以外の指定地域	指定なし	全棟数	1棟	駐車台数	1台			
設備整備状況	備蓄用倉庫	×	環境配慮	自然エネルギー・太陽光	×	ハザードマップ指定	洪水時の浸水深	指定なし
	災害用備蓄の有無	×		屋上緑化・壁面緑化	×		津波時の浸水深	指定なし
	冷暖房設備	○		設備(電気)	×		地震・危険度	建物全壊率が3～5%の地域
	通信設備	○		設備(雨水・中水)	×		地震・揺れやすさ	震度6弱の地域
	調理設備	○		その他省エネ	×		地震・液状化危険度	高い
	入浴設備	×		分煙対策	全面禁煙		駐車台数	—
	代替電源設備	×		アスベストの使用	無		開設年月日	1900/01/01
							供用廃止日	—

供給情報

区分	単位	2013年度	2014年度	2015年度	注記
年間開館日数	日				
1日当たり運営時間	時間				
在籍者数	人	60	60	60	★
利用者数	人				
定員数	人				
蔵書冊数	冊				
貸出冊数	冊				
病床数	床				
入院延人数	人				
外来患者延人数	人				
救急患者数	人				
管理戸数	戸				
入居戸数	戸				
収容台数	台				
利用台数	台				
契約利用台数	台				
証明書発行件数	件				
届出件数	件				
斎場利用件数	件				
貸室①					
貸室②					
貸室③					
貸室④					
貸室⑤					
貸室⑥					
貸室⑦					
貸室⑧					
貸室⑨					
貸室⑩					
貸室⑪					
貸室⑫					
貸室⑬					
貸室⑭					
貸室⑮					
貸室⑯					
貸室⑰					
貸室⑱					
貸室⑳					



《注記》
 ★グラフ対象指標区分
 ※貸室①～⑳の各年度表記は、次の通り。
 [利用コマ数], [利用可能コマ数]

備考

施設カルテ

基準日 2016/04/01

施設基本情報

施設番号 2290 施設名 野谷 保育園

財務情報

●歳出

区 分		(千円)			
		2013年度	2014年度	2015年度	
歳出合計		9,785	9,553	10,296	
内 需用費	消耗品費	1,118	1,148	806	
	燃料費(ガソリン・重油)	468	468	0	
	光熱水費	電気	822	851	705
		ガス	0	0	506
		水道	430	457	644
	修繕費	536	455	1,254	
外	役員費	279	289	302	
外	委託料	583	399	490	
外	使用料及び賃借料	41	41	58	
外	備品購入費	341	298	191	
外	その他経費	5,168	5,148	5,341	

●運営人員数(人)

	2013年度	2014年度	2015年度
常勤	14	14	14
非常勤	15	15	15

※運営人員数の人件費は理論値です。

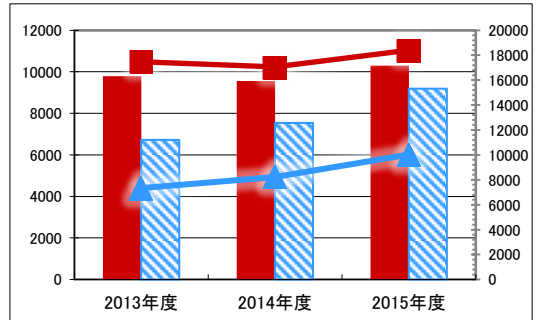
●歳入

区 分		(千円)		
		2013年度	2014年度	2015年度
歳入合計		19,632	20,326	14,897
内 指定管理	利用料金	-	-	-
	(使用料)	-	-	-
	目的外使用料	-	-	-
	その他	-	-	-
外 直営	使用料及び手数料	19,632	20,326	14,897
	目的外使用料	-	-	-

●施設分類内コストランキング(金額の高い順)

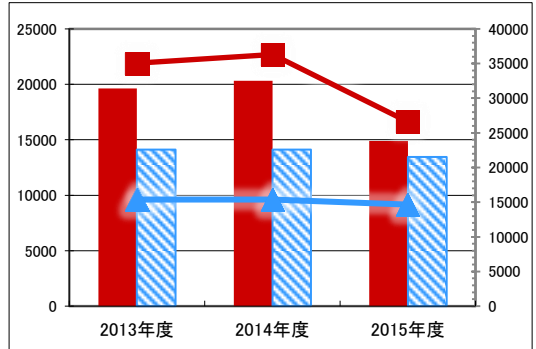
施設分類	保育園・幼稚園・認定こども園	総施設数	120
区 分	総額(千円)	円/㎡	
2013年度	9,785 第37位	17,475	第27位
2014年度	9,553 第43位	17,061	第38位
2015年度	10,296 第47位	18,387	第41位

(千円) 【歳出の推移】 (円/㎡)



凡 当該施設 総額(千円) 延床面積あたり(円/㎡)
例 分類平均 総額(千円) 延床面積あたり(円/㎡)

(千円) 【歳入の推移】 (円/㎡)



凡 当該施設 総額(千円) 延床面積あたり(円/㎡)
例 分類平均 総額(千円) 延床面積あたり(円/㎡)

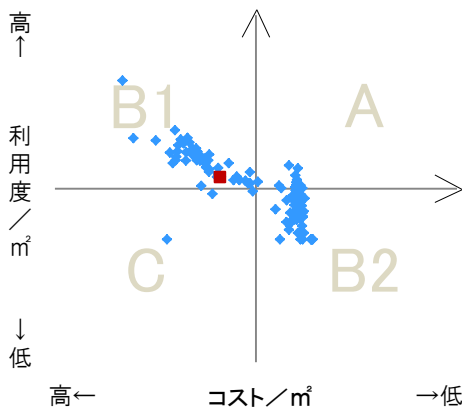
特記事項

施設メモ

費用対効果分析

【費用対効果分析(建物基本情報調査による定量的な分析)】

○費用対効果分析(㎡あたり利用度と㎡あたりコスト)



・軸の交差箇所は、用途を同じとする施設全体の平均値。
・平均値は、基準年度のコスト、利用度の平均を使用。

区分	対応	費用対効果のとらえ方
A	継続	コストと利用度のバランスが良い
B1	コスト改善	コスト面の改善が必要
B2	利用度改善	利用度の改善が必要
C	見直し	コストと利用度のバランスが悪い

凡例: ■ ... 当該施設 ◆ ... 比較対象(分類)の他施設

※利用度...供給情報の★印の項目値

施設カルテ

施設番号	2291	基準日	2016/04/01	出力日	2017/03/15
施設基本情報					
施設名	横井 保育園				
所在地(住所)	北区横井上0190-001-00				
所管局区室課	岡山っ子育て成局保育・幼児教育課				
FM大分類	子育て支援施設	FM中分類	保育園・幼稚園・認定こども園		
財産中分類	公共用財産	地区	津高		
財産小分類	その他の公共用財産	財産細分類	保育園		
中学校区	香和中学校	小学校区	横井小学校		
複合化状況	無	防災上必要な施設	社会福祉施設		
管理運営	直営	延床面積	569.32 m ²		
目的外使用	無	建築面積	0.00 m ²		
土地所有状況	—	敷地面積	1,475.00 m ²		

施設概要	—				
------	---	--	--	--	--

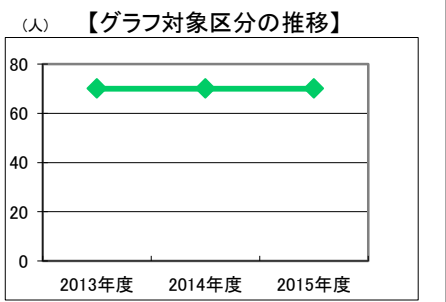
設置目的	保育を必要とする乳児・幼児を日々保護者の下から通わせて保育を行うため。				
------	-------------------------------------	--	--	--	--

設置根拠	児童福祉法 岡山市立保育所条例				
------	-----------------	--	--	--	--

用途地域	第一種住居地域	法定容積率	200 %	法定建蔽率	60 %					
用途地域以外の指定地域	指定なし	全棟数	3 棟	駐車台数	— 台					
設備整備状況	備蓄用倉庫	×	環境配慮	出入口	×	ハザードマップ指定	洪水時の浸水深	0.01~0.5m未満		
	災害用備蓄の有無	×		廊下等	×		津波時の浸水深	指定なし		
	冷暖房設備	○		階段	×		地震・危険度	建物全壊率が3~5%の地域		
	通信設備	○		昇降機	×		地震・揺れやすさ	震度6弱の地域		
	調理設備	○		便所	×		地震・液状化危険度	きわめて高い		
	入浴設備	×		分煙対策	×		土砂災害計画区域等	指定なし		
	代替電源設備	×		全面禁煙	×		開設年月日	1900/01/01	供用廃止日	—
				アスベストの使用	無					

供給情報

区分	単位	2013年度	2014年度	2015年度	注記
年間開館日数	日				
1日当たり運営時間	時間				
在籍者数	人	70	70	70	★
利用者数	人				
定員数	人				
蔵書冊数	冊				
貸出冊数	冊				
病床数	床				
入院延人数	人				
外来患者延人数	人				
救急患者数	人				
管理戸数	戸				
入居戸数	戸				
収容台数	台				
利用台数	台				
契約利用台数	台				
証明書発行件数	件				
届出件数	件				
斎場利用件数	件				
貸室①					
貸室②					
貸室③					
貸室④					
貸室⑤					
貸室⑥					
貸室⑦					
貸室⑧					
貸室⑨					
貸室⑩					
貸室⑪					
貸室⑫					
貸室⑬					
貸室⑭					
貸室⑮					
貸室⑯					
貸室⑰					
貸室⑱					
貸室⑳					



凡例 ◆ 在籍者数(人)

《注記》
 ★グラフ対象指標区分
 ※貸室①～⑳の各年度表記は、次の通り。
 [利用コマ数], [利用可能コマ数]

備考

施設カルテ

基準日 2016/04/01

施設基本情報

施設番号	2291	施設名	横井 保育園
------	------	-----	--------

財務情報

●歳出

区 分		(千円)			
		2013年度	2014年度	2015年度	
歳出合計		10,903	11,982	10,682	
内 需用費	消耗品費	1,169	1,194	949	
	燃料費(ガソリン・重油)	467	467	0	
	光熱水費	電気	916	1,015	823
		ガス	0	0	450
		水道	939	916	751
	修繕費	846	1,601	517	
外	役員費	326	337	328	
外	委託料	538	334	496	
外	使用料及び賃借料	48	48	67	
外	備品購入費	398	347	620	
外	その他経費	5,257	5,724	5,680	

●運営人員数(人)

	2013年度	2014年度	2015年度
常勤	13	13	13
非常勤	7	7	7

※運営人員数の人件費は理論値です。

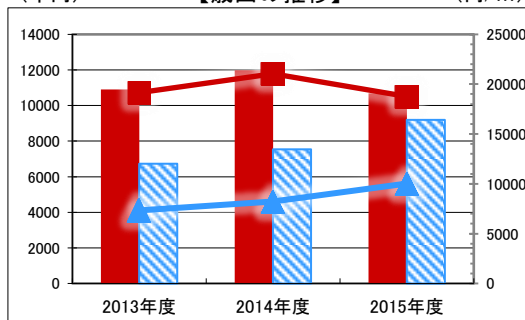
●歳入

区 分		(千円)		
		2013年度	2014年度	2015年度
歳入合計		18,174	19,317	17,379
内 指定管理	利用料金	-	-	-
	(使用料)	-	-	-
	目的外使用料	-	-	-
	その他	-	-	-
外 直営	使用料及び手数料	18,174	19,317	17,379
	目的外使用料	-	-	-

●施設分類内コストランキング(金額の高い順)

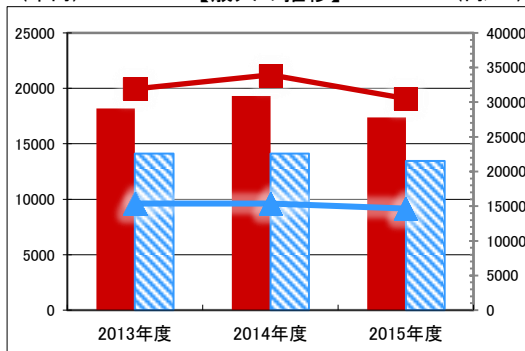
施設分類	保育園・幼稚園・認定こども園	総施設数	120
区 分	総額(千円)	円/㎡	
2013年度	10,903 第31位	19,151	第24位
2014年度	11,982 第35位	21,045	第25位
2015年度	10,682 第45位	18,762	第39位

(千円) 【歳出の推移】 (円/㎡)



凡 当該施設 総額(千円) 延床面積あたり(円/㎡)
例 分類平均 総額(千円) 延床面積あたり(円/㎡)

(千円) 【歳入の推移】 (円/㎡)



凡 当該施設 総額(千円) 延床面積あたり(円/㎡)
例 分類平均 総額(千円) 延床面積あたり(円/㎡)

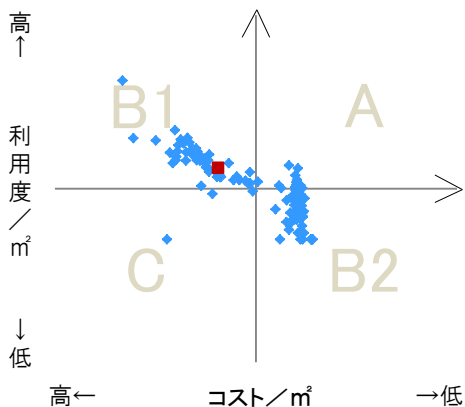
特記事項

施設メモ

費用対効果分析

【費用対効果分析(建物基本情報調査による定量的な分析)】

○費用対効果分析(㎡あたり利用度と㎡あたりコスト)



・軸の交差箇所は、用途を同じとする施設全体の平均値。
・平均値は、基準年度のコスト、利用度の平均を使用。

区分	対応	費用対効果のとらえ方
A	継続	コストと利用度のバランスが良い
B1	コスト改善	コスト面の改善が必要
B2	利用度改善	利用度の改善が必要
C	見直し	コストと利用度のバランスが悪い

凡例: ■... 当該施設 ◆... 比較対象(分類)の他施設

※利用度...供給情報の★印の項目値

施設カルテ

施設番号	2292	基準日	2016/04/01	出力日	2017/03/15
施設基本情報					
施設名	富原 保育園				
所在地(住所)	北区富原1148-000-00				
所管局区室課	岡山っ子育成局保育・幼児教育課				
FM大分類	子育て支援施設	FM中分類	保育園・幼稚園・認定こども園		
財産中分類	公共用財産	地区	津高		
財産小分類	その他の公共用財産	財産細分類	保育園		
中学校区	香和中学校	小学校区	横井小学校		
複合化状況	無	防災上必要な施設	社会福祉施設		
管理運営	直営	延床面積	482.96 m ²		
目的外使用	無	建築面積	0.00 m ²		
土地所有状況	—	敷地面積	1,351.77 m ²		

施設概要	—				
------	---	--	--	--	--

設置目的	保育を必要とする乳児・幼児を日々保護者の下から通わせて保育を行うため。				
------	-------------------------------------	--	--	--	--

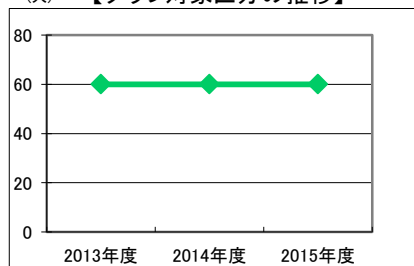
設置根拠	児童福祉法 岡山市立保育所条例				
------	-----------------	--	--	--	--

用途地域	指定なし	法定容積率	200 %	法定建蔽率	60 %					
用途地域以外の指定地域	指定なし	全棟数	4 棟	駐車台数	— 台					
設備整備状況	備蓄用倉庫	×	環境配慮	出入口	×	ハザードマップ指定	洪水時の浸水深	2.0~5.0m未満		
	災害用備蓄の有無	×		廊下等	×		津波時の浸水深	指定なし		
	冷暖房設備	○		階段	×		地震・危険度	建物全壊率が3~5%の地域		
	通信設備	○		昇降機	×		地震・揺れやすさ	震度6弱の地域		
	調理設備	○		便所	×		地震・液状化危険度	きわめて高い		
	入浴設備	×		分煙対策	全面禁煙		駐車場	×	土砂災害計画区域等	指定なし
	代替電源設備	×		アスベストの使用	無		開設年月日	1900/01/01	供用廃止日	—

供給情報

区分	単位	2013年度	2014年度	2015年度	注記
年間開館日数	日				
1日当たり運営時間	時間				
在籍者数	人	60	60	60	★
利用者数	人				
定員数	人				
蔵書冊数	冊				
貸出冊数	冊				
病床数	床				
入院延人数	人				
外来患者延人数	人				
救急患者数	人				
管理戸数	戸				
入居戸数	戸				
収容台数	台				
利用台数	台				
契約利用台数	台				
証明書発行件数	件				
届出件数	件				
斎場利用件数	件				
貸室①					
貸室②					
貸室③					
貸室④					
貸室⑤					
貸室⑥					
貸室⑦					
貸室⑧					
貸室⑨					
貸室⑩					
貸室⑪					
貸室⑫					
貸室⑬					
貸室⑭					
貸室⑮					
貸室⑯					
貸室⑰					
貸室⑱					
貸室⑳					

(人) 【グラフ対象区分の推移】



凡例 ◆ 在籍者数(人)

《注記》

★グラフ対象指標区分

※貸室①～⑳の各年度表記は、次の通り。

[利用コマ数], [利用可能コマ数]

備考

施設カルテ

基準日 2016/04/01

施設基本情報

施設番号 2292 施設名 富原 保育園

財務情報

●歳出

区 分		2013年度	2014年度	2015年度	
歳出合計		10,901	9,679	10,219	
内 需用費	消耗品費	1,017	1,010	834	
	燃料費(ガソリン・重油)	589	589	0	
	光熱水費	電気	845	948	705
		ガス	0	0	601
		水道	398	405	644
	修繕費	2,592	1,379	1,381	
外 訳	役員費	279	289	285	
	委託料	556	412	504	
	使用料及び賃借料	41	41	58	
	備品購入費	341	298	191	
	その他経費	4,241	4,308	5,016	

●運営人員数(人)

	2013年度	2014年度	2015年度
常勤	13	13	13
非常勤	9	9	9

※運営人員数の人件費は理論値です。

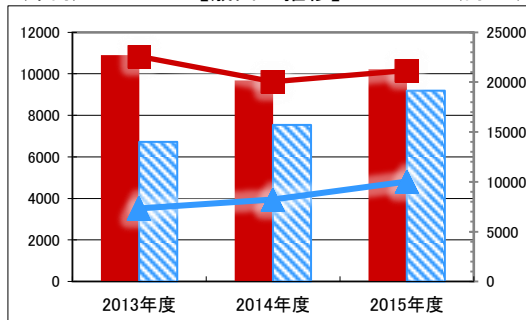
●歳入

区 分		2013年度	2014年度	2015年度
歳入合計		11,380	12,743	14,897
内 訳	指定管理			
	利用料金(使用料)	-	-	-
	目的外使用料	-	-	-
	その他	-	-	-
直営				
	使用料及び手数料	11,380	12,743	14,897
	目的外使用料	-	-	-

●施設分類内コストランキング(金額の高い順)

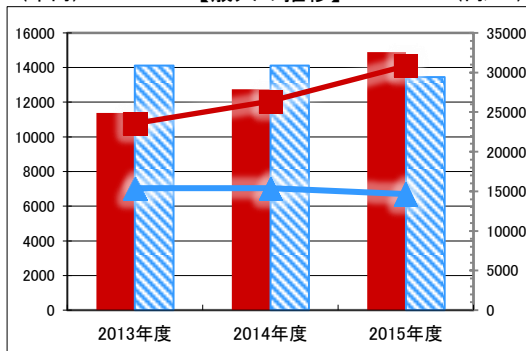
施設分類	保育園・幼稚園・認定こども園	総施設数	120
区 分	総額(千円)	円/㎡	
2013年度	10,901 第32位	22,571 第15位	
2014年度	9,679 第41位	20,041 第29位	
2015年度	10,219 第48位	21,158 第31位	

(千円) 【歳出の推移】 (円/㎡)



凡 当該施設 総額(千円) 延床面積あたり(円/㎡)
例 分類平均 総額(千円) 延床面積あたり(円/㎡)

(千円) 【歳入の推移】 (円/㎡)



凡 当該施設 総額(千円) 延床面積あたり(円/㎡)
例 分類平均 総額(千円) 延床面積あたり(円/㎡)

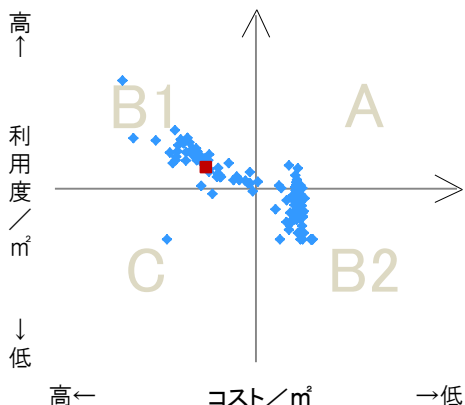
特記事項

施設メモ

費用対効果分析

【費用対効果分析(建物基本情報調査による定量的な分析)】

○費用対効果分析(㎡あたり利用度と㎡あたりコスト)



・軸の交差箇所は、用途を同じとする施設全体の平均値。
・平均値は、基準年度のコスト、利用度の平均を使用。

区分	対応	費用対効果のとらえ方
A	継続	コストと利用度のバランスが良い
B1	コスト改善	コスト面の改善が必要
B2	利用度改善	利用度の改善が必要
C	見直し	コストと利用度のバランスが悪い

凡例: ■ ... 当該施設 ◆ ... 比較対象(分類)の他施設

※利用度...供給情報の★印の項目値

施設カルテ

施設番号	2293	基準日	2016/04/01	出力日	2017/03/15
施設基本情報					
施設名	庄内 保育園				
所在地(住所)	北区三手0233-001-00				
所管局区室課	岡山っ子育て成局保育・幼児教育課				
FM大分類	子育て支援施設	FM中分類	保育園・幼稚園・認定こども園		
財産中分類	公共用財産	地区	高松		
財産小分類	その他の公共用財産	財産細分類	保育園		
中学校区	高松中学校	小学校区	庄内小学校		
複合化状況	無	防災上必要な施設	社会福祉施設		
管理運営	直営	延床面積	657.52 m ²		
目的外使用	無	建築面積	0.00 m ²		
土地所有状況	—	敷地面積	2,020.70 m ²		

施設概要	—				
------	---	--	--	--	--

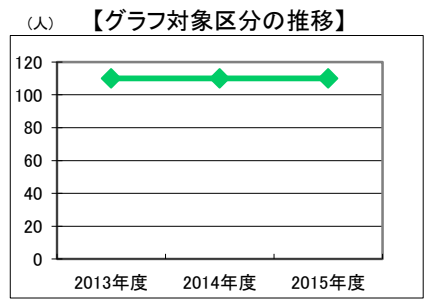
設置目的	保育を必要とする乳児・幼児を日々保護者の下から通わせて保育を行うため。				
------	-------------------------------------	--	--	--	--

設置根拠	児童福祉法 岡山市立保育所条例				
------	-----------------	--	--	--	--

用途地域	指定なし	法定容積率	200 %	法定建蔽率	60 %					
用途地域以外の指定地域	指定なし	全棟数	2 棟	駐車台数	— 台					
設備整備状況	備蓄用倉庫	×	環境配慮	出入口	×	ハザードマップ指定	洪水時の浸水深	1.0~2.0m未満		
	災害用備蓄の有無	×		廊下等	×		津波時の浸水深	指定なし		
	冷暖房設備	○		階段	×		地震・危険度	—		
	通信設備	○		昇降機	×		地震・揺れやすさ	震度6弱の地域		
	調理設備	○		便所	×		地震・液状化危険度	きわめて高い		
	入浴設備	×		分煙対策	×		土砂災害計画区域等	指定なし		
	代替電源設備	×		全面禁煙	×		開設年月日	1900/01/01	供用廃止日	—
				アスベストの使用	無					

供給情報

区分	単位	2013年度	2014年度	2015年度	注記
年間開館日数	日				
1日当たり運営時間	時間				
在籍者数	人	110	110	110	★
利用者数	人				
定員数	人				
蔵書冊数	冊				
貸出冊数	冊				
病床数	床				
入院延人数	人				
外来患者延人数	人				
救急患者数	人				
管理戸数	戸				
入居戸数	戸				
収容台数	台				
利用台数	台				
契約利用台数	台				
証明書発行件数	件				
届出件数	件				
斎場利用件数	件				
貸室①					
貸室②					
貸室③					
貸室④					
貸室⑤					
貸室⑥					
貸室⑦					
貸室⑧					
貸室⑨					
貸室⑩					
貸室⑪					
貸室⑫					
貸室⑬					
貸室⑭					
貸室⑮					
貸室⑯					
貸室⑰					
貸室⑱					
貸室⑳					



凡例 ◆ 在籍者数(人)

《注記》
 ★グラフ対象指標区分
 ※貸室①～⑳の各年度表記は、次の通り。
 [利用コマ数], [利用可能コマ数]

備考

施設カルテ

基準日 2016/04/01

施設基本情報

施設番号 2293 施設名 庄内 保育園

財務情報

●歳出

区 分		(千円)			
		2013年度	2014年度	2015年度	
歳出合計		16,318	16,318	16,121	
内 需用費	消耗品費	1,520	1,644	1,435	
	燃料費(ガソリン・重油)	587	587	0	
	光熱水費	電気	1,109	1,129	1,293
		ガス	0	0	592
		水道	824	739	1,181
	修繕費	2,160	2,014	540	
外	役員費	465	481	488	
外	委託料	699	334	779	
外	使用料及び賃借料	69	68	106	
外	備品購入費	568	496	399	
外	その他経費	8,317	8,825	9,308	

●運営人員数(人)

	2013年度	2014年度	2015年度
常勤	18	18	18
非常勤	18	18	18

※運営人員数の人件費は理論値です。

●歳入

区 分		(千円)		
		2013年度	2014年度	2015年度
歳入合計		36,404	38,308	27,754
内 指定管理	利用料金	-	-	-
	(使用料)	-	-	-
	目的外使用料	-	-	-
	その他	-	-	-
外 直営	使用料及び手数料	36,404	38,308	27,754
	目的外使用料	-	-	-

●施設分類内コストランキング(金額の高い順)

施設分類	保育園・幼稚園・認定こども園	総施設数	120	
区 分	総額(千円)	円/㎡		
2013年度	16,318	第15位	24,818	第6位
2014年度	16,318	第20位	24,817	第10位
2015年度	16,121	第27位	24,517	第17位

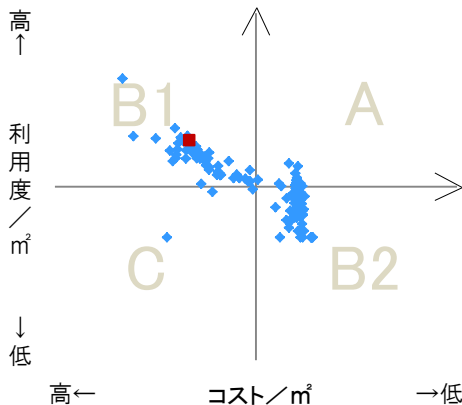
特記事項

施設メモ

費用対効果分析

【費用対効果分析(建物基本情報調査による定量的な分析)】

○費用対効果分析(㎡あたり利用度と㎡あたりコスト)



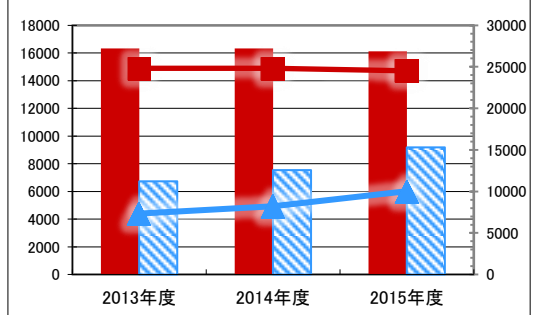
・軸の交差箇所は、用途を同じとする施設全体の平均値。
・平均値は、基準年度のコスト、利用度の平均を使用。

区分	対応	費用対効果のとらえ方
A	継続	コストと利用度のバランスが良い
B1	コスト改善	コスト面の改善が必要
B2	利用度改善	利用度の改善が必要
C	見直し	コストと利用度のバランスが悪い

凡例: ■ ... 当該施設 ◆ ... 比較対象(分類)の他施設

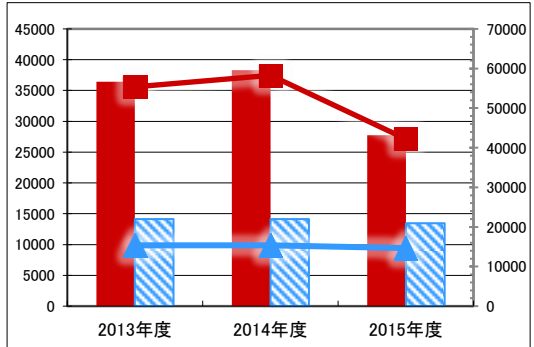
※利用度...供給情報の★印の項目値

(千円) 【歳出の推移】 (円/㎡)



凡 当該施設 ■ 総額(千円) ◆ 延床面積あたり(円/㎡)
例 分類平均 ◆ 総額(千円) ▲ 延床面積あたり(円/㎡)

(千円) 【歳入の推移】 (円/㎡)



凡 当該施設 ■ 総額(千円) ◆ 延床面積あたり(円/㎡)
例 分類平均 ◆ 総額(千円) ▲ 延床面積あたり(円/㎡)

施設カルテ

施設番号	2294		基準日	2016/04/01	出力日	2017/03/15
施設基本情報						
施設名	吉備津 保育園					
所在地(住所)	北区吉備津0276-002-00					
所管局区室課	岡山っ子育て成局保育・幼児教育課					
FM大分類	子育て支援施設	FM中分類	保育園・幼稚園・認定こども園			
財産中分類	公共用財産	地区	高松			
財産小分類	その他の公共用財産	財産細分類	保育園			
中学校区	高松中学校	小学校区	鯉山小学校			
複合化状況	無	防災上必要な施設	社会福祉施設			
管理運営	直営	延床面積	441.71 m ²			
目的外使用	無	建築面積	0.00 m ²			
土地所有状況	—	敷地面積	1,311.00 m ²			

施設概要	—					
------	---	--	--	--	--	--

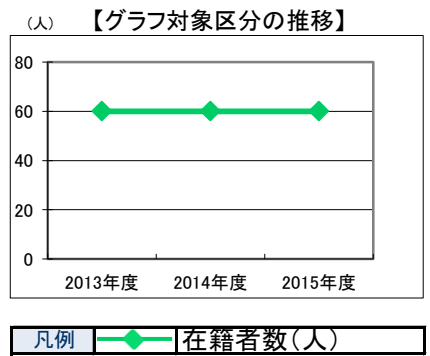
設置目的	保育を必要とする乳児・幼児を日々保護者の下から通わせて保育を行うため。					
------	-------------------------------------	--	--	--	--	--

設置根拠	児童福祉法 岡山市立保育所条例					
------	-----------------	--	--	--	--	--

用途地域	第一種住居地域	法定容積率	200 %	法定建蔽率	60 %			
用途地域以外の指定地域	指定なし	全棟数	2棟	駐車台数	—台			
設備整備状況	備蓄用倉庫	×	環境配慮	自然エネルギー・太陽光	×	ハザードマップ指定	洪水時の浸水深	0.5~1.0m未満
	災害用備蓄の有無	×		屋上緑化・壁面緑化	×		津波時の浸水深	指定なし
	冷暖房設備	○		設備(電気)	×		地震・危険度	—
	通信設備	○		設備(雨水・中水)	×		地震・揺れやすさ	震度6弱の地域
	調理設備	○		その他省エネ	×		地震・液状化危険度	きわめて高い
	入浴設備	×		分煙対策	全面禁煙		駐車台数	—
	代替電源設備	×		アスベストの使用	無		開設年月日	1900/01/01
							供用廃止日	—

供給情報

区分	単位	2013年度	2014年度	2015年度	注記
年間開館日数	日				
1日当たり運営時間	時間				
在籍者数	人	60	60	60	★
利用者数	人				
定員数	人				
蔵書冊数	冊				
貸出冊数	冊				
病床数	床				
入院延人数	人				
外来患者延人数	人				
救急患者数	人				
管理戸数	戸				
入居戸数	戸				
収容台数	台				
利用台数	台				
契約利用台数	台				
証明書発行件数	件				
届出件数	件				
斎場利用件数	件				
貸室①					
貸室②					
貸室③					
貸室④					
貸室⑤					
貸室⑥					
貸室⑦					
貸室⑧					
貸室⑨					
貸室⑩					
貸室⑪					
貸室⑫					
貸室⑬					
貸室⑭					
貸室⑮					
貸室⑯					
貸室⑰					
貸室⑱					
貸室⑳					



《注記》
 ★グラフ対象指標区分
 ※貸室①～⑳の各年度表記は、次の通り。
 [利用コマ数], [利用可能コマ数]

備考

施設カルテ

基準日 2016/04/01

施設基本情報

施設番号 2294 施設名 吉備津 保育園

財務情報

●歳出

区分		2013年度	2014年度	2015年度	
歳出合計		10,692	10,970	11,146	
内 需用費	消耗品費	1,131	1,178	908	
	燃料費(ガソリン・重油)	405	405	0	
	光熱水費	電気	918	966	705
		ガス	0	0	351
		水道	395	386	644
	修繕費	1,515	1,482	1,330	
外 訳	役員費	279	289	267	
	委託料	561	334	493	
	使用料及び賃借料	41	41	58	
	備品購入費	341	298	688	
	その他経費	5,106	5,592	5,703	

●運営人員数(人)

	2013年度	2014年度	2015年度
常勤	13	13	13
非常勤	8	8	8

※運営人員数の人件費は理論値です。

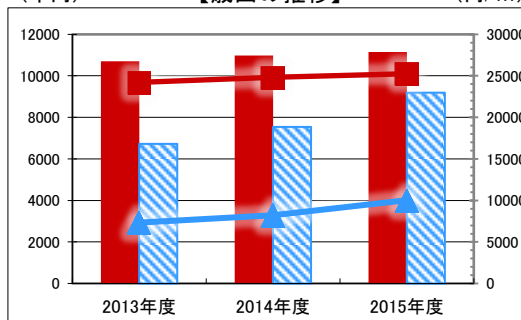
●歳入

区分		2013年度	2014年度	2015年度
歳入合計		19,850	20,434	14,897
内 指定管理	利用料金	-	-	-
	(使用料)	-	-	-
	目的外使用料	-	-	-
	その他	-	-	-
外 訳	直営	19,850	20,434	14,897
	目的外使用料	-	-	-

●施設分類内コストランキング(金額の高い順)

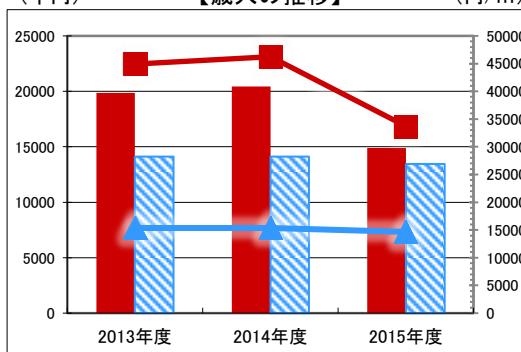
施設分類	保育園・幼稚園・認定こども園	総施設数	120
区分	総額(千円)	円/㎡	
2013年度	10,692 第33位	24,206	第10位
2014年度	10,970 第37位	24,835	第9位
2015年度	11,146 第42位	25,233	第14位

(千円) 【歳出の推移】 (円/㎡)



凡 当該施設 総額(千円) 延床面積あたり(円/㎡)
例 分類平均 総額(千円) 延床面積あたり(円/㎡)

(千円) 【歳入の推移】 (円/㎡)



凡 当該施設 総額(千円) 延床面積あたり(円/㎡)
例 分類平均 総額(千円) 延床面積あたり(円/㎡)

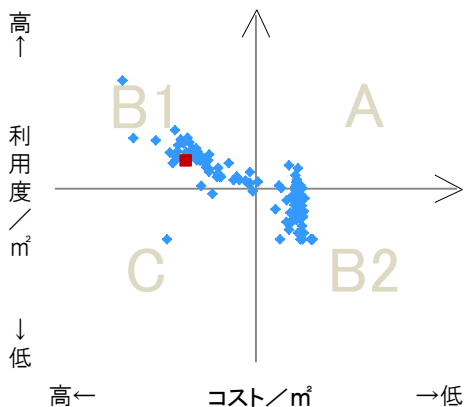
特記事項

施設メモ

費用対効果分析

【費用対効果分析(建物基本情報調査による定量的な分析)】

○費用対効果分析(㎡あたり利用度と㎡あたりコスト)



・軸の交差箇所は、用途を同じとする施設全体の平均値。
・平均値は、基準年度のコスト、利用度の平均を使用。

区分	対応	費用対効果のとらえ方
A	継続	コストと利用度のバランスが良い
B1	コスト改善	コスト面の改善が必要
B2	利用度改善	利用度の改善が必要
C	見直し	コストと利用度のバランスが悪い

凡例: ■ ... 当該施設 ◆ ... 比較対象(分類)の他施設

※利用度...供給情報の★印の項目値

施設カルテ

施設番号	2295		基準日	2016/04/01	出力日	2017/03/15
施設基本情報						
施設名	大井 保育園					
所在地(住所)	北区大井0407-001-00					
所管局区室課	岡山っ子育て成局保育・幼児教育課					
FM大分類	子育て支援施設	FM中分類	保育園・幼稚園・認定こども園			
財産中分類	公共用財産	地区	足守			
財産小分類	その他の公共用財産	財産細分類	保育園			
中学校区	足守中学校	小学校区	蛸明小学校			
複合化状況	無	防災上必要な施設	社会福祉施設			
管理運営	直営	延床面積	603.40 m ²			
目的外使用	無	建築面積	0.00 m ²			
土地所有状況	—	敷地面積	2,380.35 m ²			

施設概要	—					
------	---	--	--	--	--	--

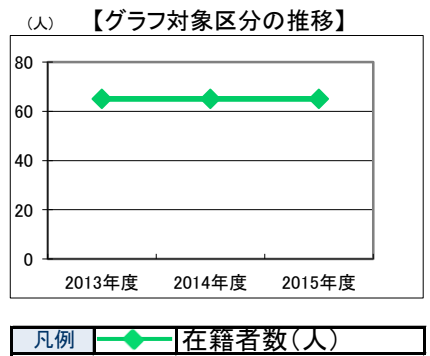
設置目的	保育を必要とする乳児・幼児を日々保護者の下から通わせて保育を行うため。					
------	-------------------------------------	--	--	--	--	--

設置根拠	児童福祉法 岡山市立保育所条例					
------	-----------------	--	--	--	--	--

用途地域	第一種住居地域	法定容積率	200 %	法定建蔽率	60 %			
用途地域以外の指定地域	指定なし	全棟数	2 棟	駐車台数	— 台			
設備整備状況	備蓄用倉庫	×	環境配慮	自然エネルギー・太陽光	×	ハザードマップ指定	洪水時の浸水深	0.5~1.0m未満
	災害用備蓄の有無	×		屋上緑化・壁面緑化	×		津波時の浸水深	指定なし
	冷暖房設備	○		設備(電気)	×		地震・危険度	建物全壊率が3~5%の地域
	通信設備	○		設備(雨水・中水)	×		地震・揺れやすさ	震度6弱の地域
	調理設備	○		その他省エネ	×		地震・液状化危険度	低い
	入浴設備	×		分煙対策	全面禁煙		駐車台数	—
	代替電源設備	×		アスベストの使用	無		開設年月日	1900/01/01
							供用廃止日	—

供給情報

区分	単位	2013年度	2014年度	2015年度	注記
年間開館日数	日				
1日当たり運営時間	時間				
在籍者数	人	65	65	65	★
利用者数	人				
定員数	人				
蔵書冊数	冊				
貸出冊数	冊				
病床数	床				
入院延人数	人				
外来患者延人数	人				
救急患者数	人				
管理戸数	戸				
入居戸数	戸				
収容台数	台				
利用台数	台				
契約利用台数	台				
証明書発行件数	件				
届出件数	件				
斎場利用件数	件				
貸室①					
貸室②					
貸室③					
貸室④					
貸室⑤					
貸室⑥					
貸室⑦					
貸室⑧					
貸室⑨					
貸室⑩					
貸室⑪					
貸室⑫					
貸室⑬					
貸室⑭					
貸室⑮					
貸室⑯					
貸室⑰					
貸室⑱					
貸室⑳					



《注記》
 ★グラフ対象指標区分
 ※貸室①～⑳の各年度表記は、次の通り。
 [利用コマ数], [利用可能コマ数]

備考

施設カルテ

基準日 2016/04/01

施設基本情報

施設番号 2295 施設名 大井 保育園

財務情報

●歳出

区 分		2013年度	2014年度	2015年度	
歳出合計		11,652	10,571	10,996	
内 需用費	消耗品費	1,154	1,177	986	
	燃料費(ガソリン・重油)	432	432	0	
	光熱水費	電気	899	915	764
		ガス	0	0	430
		水道	504	495	698
	修繕費	2,071	1,016	842	
外	役員費	279	289	349	
外	委託料	541	334	460	
外	使用料及び賃借料	41	41	62	
外	備品購入費	341	298	253	
外	その他経費	5,391	5,575	6,153	

●運営人員数(人)

	2013年度	2014年度	2015年度
常勤	12	12	12
非常勤	11	11	11

※運営人員数の人件費は理論値です。

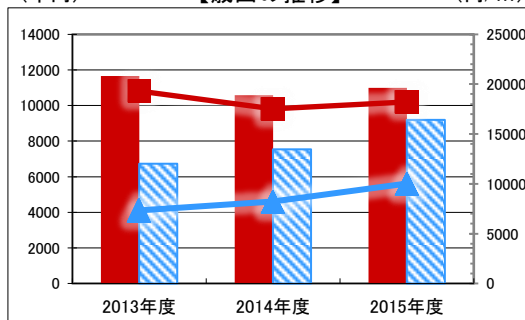
●歳入

区 分		2013年度	2014年度	2015年度
歳入合計		18,029	17,500	16,138
内 指定管理	利用料金	-	-	-
	(使用料)	-	-	-
	目的外使用料	-	-	-
	その他	-	-	-
外 直営	使用料及び手数料	18,029	17,500	16,138
	目的外使用料	-	-	-

●施設分類内コストランキング(金額の高い順)

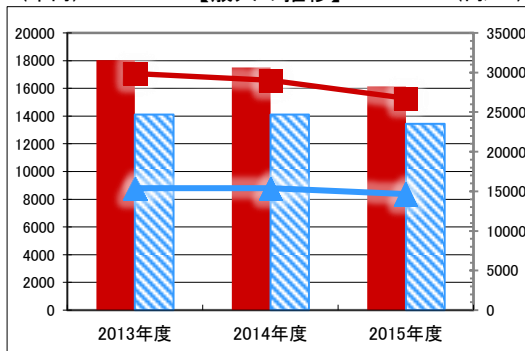
施設分類	保育園・幼稚園・認定こども園	総施設数	120
区 分	総額(千円)	円/㎡	
2013年度	11,652 第26位	19,311 第23位	
2014年度	10,571 第40位	17,519 第36位	
2015年度	10,996 第43位	18,224 第42位	

(千円) 【歳出の推移】 (円/㎡)



凡 当該施設 総額(千円) 延床面積あたり(円/㎡)
例 分類平均 総額(千円) 延床面積あたり(円/㎡)

(千円) 【歳入の推移】 (円/㎡)



凡 当該施設 総額(千円) 延床面積あたり(円/㎡)
例 分類平均 総額(千円) 延床面積あたり(円/㎡)

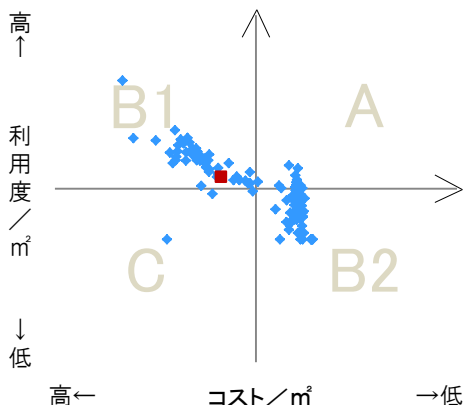
特記事項

施設メモ

費用対効果分析

【費用対効果分析(建物基本情報調査による定量的な分析)】

○費用対効果分析(㎡あたり利用度と㎡あたりコスト)



・軸の交差箇所は、用途を同じとする施設全体の平均値。
・平均値は、基準年度のコスト、利用度の平均を使用。

区分	対応	費用対効果のとらえ方
A	継続	コストと利用度のバランスが良い
B1	コスト改善	コスト面の改善が必要
B2	利用度改善	利用度の改善が必要
C	見直し	コストと利用度のバランスが悪い

凡例: ■ ... 当該施設 ◆ ... 比較対象(分類)の他施設

※利用度...供給情報の★印の項目値

施設カルテ

施設番号	2315		基準日	2016/04/01	出力日	2017/03/15
施設基本情報						
施設名	宇垣 保育園					
所在地(住所)	北区御津宇垣1889-000-00					
所管局区室課	岡山っ子育て成局保育・幼児教育課					
FM大分類	子育て支援施設	FM中分類	保育園・幼稚園・認定こども園			
財産中分類	公共用財産	地区	御津			
財産小分類	その他の公共用財産	財産細分類	保育園			
中学校区	御津中学校	小学校区	御津南小学校			
複合化状況	無	防災上必要な施設	社会福祉施設			
管理運営	直営	延床面積	487.94 m ²			
目的外使用	無	建築面積	0.00 m ²			
土地所有状況	—	敷地面積	3,075.12 m ²			

施設概要	—					
------	---	--	--	--	--	--


設置目的	保育を必要とする乳児・幼児を日々保護者の下から通わせて保育を行うため。					
------	-------------------------------------	--	--	--	--	--

設置根拠	児童福祉法 岡山市立保育所条例					
------	-----------------	--	--	--	--	--

用途地域	指定なし	法定容積率	— %	法定建蔽率	— %					
用途地域以外の指定地域	指定なし	全棟数	1棟	駐車台数	—台					
設備整備状況	備蓄用倉庫	×	環境配慮	出入口	×	ハザードマップ指定	洪水時の浸水深	指定なし		
	災害用備蓄の有無	×		廊下等	×		津波時の浸水深	指定なし		
	冷暖房設備	○		階段	×		地震・危険度	—		
	通信設備	○		昇降機	×		地震・揺れやすさ	震度5強の地域		
	調理設備	○		便所	×		地震・液状化危険度	低い		
	入浴設備	×		分煙対策	全面禁煙		駐車台数	×	土砂災害計画区域等	指定なし
	代替電源設備	×		アスベストの使用	無		開設年月日	1900/01/01	供用廃止日	—

供給情報

区分	単位	2013年度	2014年度	2015年度	注記
年間開館日数	日				
1日当たり運営時間	時間				
在籍者数	人	45	45	45	★
利用者数	人				
定員数	人				
蔵書冊数	冊				
貸出冊数	冊				
病床数	床				
入院延人数	人				
外来患者延人数	人				
救急患者数	人				
管理戸数	戸				
入居戸数	戸				
収容台数	台				
利用台数	台				
契約利用台数	台				
証明書発行件数	件				
届出件数	件				
斎場利用件数	件				
貸室①					
貸室②					
貸室③					
貸室④					
貸室⑤					
貸室⑥					
貸室⑦					
貸室⑧					
貸室⑨					
貸室⑩					
貸室⑪					
貸室⑫					
貸室⑬					
貸室⑭					
貸室⑮					
貸室⑯					
貸室⑰					
貸室⑱					
貸室⑳					



《注記》
 ★グラフ対象指標区分
 ※貸室①～⑳の各年度表記は、次の通り。
 [利用コマ数], [利用可能コマ数]

備考

施設カルテ

基準日 2016/04/01

施設基本情報

施設番号	2315	施設名	宇垣 保育園
------	------	-----	--------

財務情報

●歳出

区 分		2013年度	2014年度	2015年度	
歳出合計		8,497	7,858	10,795	
内 需用費	消耗品費	925	891	797	
	燃料費(ガソリン・重油)	271	271	0	
	光熱水費	電気	823	852	529
		ガス	0	0	326
	水道	631	600	483	
修繕費	897	597	3,216		
外 訳	役員費	209	217	234	
	委託料	477	279	319	
	使用料及び賃借料	43	31	55	
	備品購入費	256	223	292	
	その他経費	3,964	3,898	4,545	

●運営人員数(人)

常勤	11	11	11
非常勤	11	11	11

※運営人員数の人件費は理論値です。

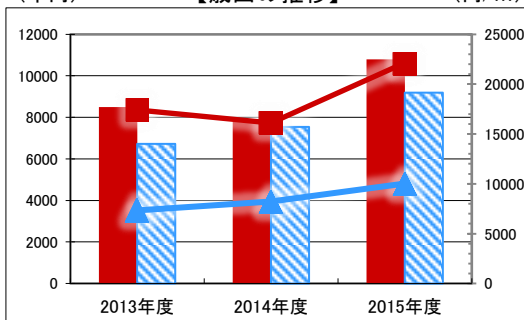
●歳入

区 分		2013年度	2014年度	2015年度
歳入合計		10,718	11,933	11,172
内 指定管理	利用料金	-	-	-
	(使用料)	-	-	-
	目的外使用料	-	-	-
	その他	-	-	-
外 訳 直営	使用料及び手数料	10,718	11,933	11,172
	目的外使用料	-	-	-

●施設分類内コストランキング(金額の高い順)

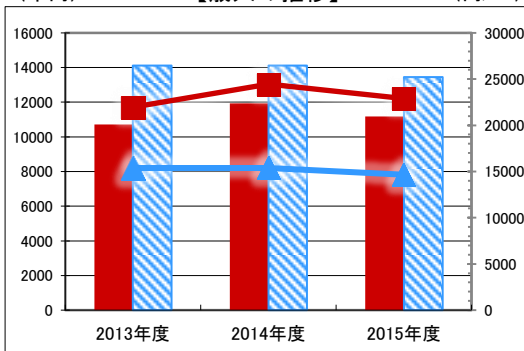
施設分類	保育園・幼稚園・認定こども園	総施設数	120
区 分	総額(千円)	円/㎡	
2013年度	8,497 第41位	17,413	第28位
2014年度	7,858 第45位	16,105	第39位
2015年度	10,795 第44位	22,124	第28位

(千円) 【歳出の推移】 (円/㎡)



凡 当該施設 総額(千円) 延床面積あたり(円/㎡)
例 分類平均 総額(千円) 延床面積あたり(円/㎡)

(千円) 【歳入の推移】 (円/㎡)



凡 当該施設 総額(千円) 延床面積あたり(円/㎡)
例 分類平均 総額(千円) 延床面積あたり(円/㎡)

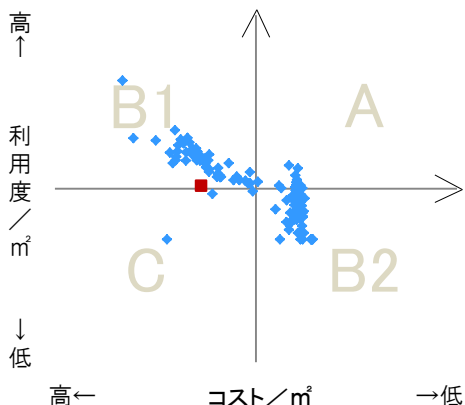
特記事項

施設メモ

費用対効果分析

【費用対効果分析(建物基本情報調査による定量的な分析)】

○費用対効果分析(㎡あたり利用度と㎡あたりコスト)



・軸の交差箇所は、用途を同じとする施設全体の平均値。
・平均値は、基準年度のコスト、利用度の平均を使用。

区分	対応	費用対効果のとらえ方
A	継続	コストと利用度のバランスが良い
B1	コスト改善	コスト面の改善が必要
B2	利用度改善	利用度の改善が必要
C	見直し	コストと利用度のバランスが悪い

凡例: ■ ... 当該施設 ◆ ... 比較対象(分類)の他施設

※利用度...供給情報の★印の項目値

施設カルテ

施設番号	2317	基準日	2016/04/01	出力日	2017/03/15
施設基本情報					
施設名	五城 保育園				
所在地(住所)	北区御津新庄0000-000-00				
所管局区室課	岡山っ子育て成局保育・幼児教育課				
FM大分類	子育て支援施設	FM中分類	保育園・幼稚園・認定こども園		
財産中分類	公共用財産	地区	-		
財産小分類	その他の公共用財産	財産細分類	保育園		
中学校区	-	小学校区	-		
複合化状況	-	防災上必要な施設	-		
管理運営	直営	延床面積	812.87 m ²		
目的外使用	無	建築面積	0.00 m ²		
土地所有状況	-	敷地面積	- m ²		

施設概要	-				
------	---	--	--	--	--

設置目的	保育を必要とする乳児・幼児を日々保護者の下から通わせて保育を行うため。				
------	-------------------------------------	--	--	--	--

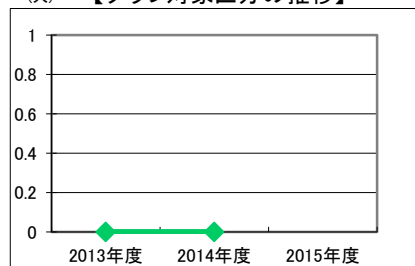
設置根拠	児童福祉法 岡山市立保育所条例				
------	-----------------	--	--	--	--

用途地域	-	法定容積率	-	法定建蔽率	-			
用途地域以外の指定地域	-	全棟数	1棟	駐車台数	-台			
設備整備状況	備蓄用倉庫	-	環境配慮	出入口	-	ハザードマップ指定	洪水時の浸水深	-
	災害用備蓄の有無	-		廊下等	-		津波時の浸水深	-
	冷暖房設備	-		階段	-		地震・危険度	-
	通信設備	-		昇降機	-		地震・揺れやすさ	-
	調理設備	-		便所	-		地震・液状化危険度	-
	入浴設備	-		駐車場	-		土砂災害計画区域等	-
	代替電源設備	-		開設年月日	1900/01/01		供用廃止日	-
				自然エネルギー・太陽光	-			
				屋上緑化・壁面緑化	-			
				設備(電気)	-			
		設備(雨水・中水)	-					
		その他省エネ	-					
		分煙対策	-					
		アスベストの使用	-					

供給情報

区分	単位	2013年度	2014年度	2015年度	注記
年間開館日数	日				
1日当たり運営時間	時間				
在籍者数	人				★
利用者数	人				
定員数	人				
蔵書冊数	冊				
貸出冊数	冊				
病床数	床				
入院延人数	人				
外来患者延人数	人				
救急患者数	人				
管理戸数	戸				
入居戸数	戸				
収容台数	台				
利用台数	台				
契約利用台数	台				
証明書発行件数	件				
届出件数	件				
斎場利用件数	件				
貸室①					
貸室②					
貸室③					
貸室④					
貸室⑤					
貸室⑥					
貸室⑦					
貸室⑧					
貸室⑨					
貸室⑩					
貸室⑪					
貸室⑫					
貸室⑬					
貸室⑭					
貸室⑮					
貸室⑯					
貸室⑰					
貸室⑱					
貸室⑳					

(人) 【グラフ対象区分の推移】



凡例 ◆ 在籍者数(人)

《注記》

★グラフ対象指標区分

※貸室①～⑳の各年度表記は、次の通り。

[利用コマ数], [利用可能コマ数]

備考

施設カルテ

基準日 2016/04/01

施設基本情報

施設番号 2317 施設名 五城 保育園

財務情報

●歳出

区 分		2013年度	2014年度	2015年度	
歳出合計		0	0	0	
内 需用費	消耗品費	-	-	-	
	燃料費(ガソリン・重油)	0	0	-	
	光熱水費	電気	0	0	-
		ガス	0	0	-
		水道	0	0	-
	修繕費	-	-	-	
外 訳	役員費	-	-	-	
委託料	-	-	-		
使用料及び賃借料	-	-	-		
備品購入費	-	-	-		
その他経費	-	-	-		

●運営人員数(人)

常勤	-	-	-
非常勤	-	-	-

※運営人員数の人件費は理論値です。

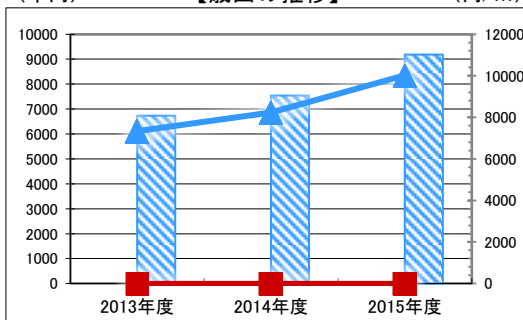
●歳入

区 分		2013年度	2014年度	2015年度
歳入合計		0	0	0
内 指定管理	利用料金	-	-	-
	(使用料)	-	-	-
	目的外使用料	-	-	-
	その他	-	-	-
外 訳 直営	使用料及び手数料	-	-	-
	目的外使用料	-	-	-

●施設分類内コストランキング(金額の高い順)

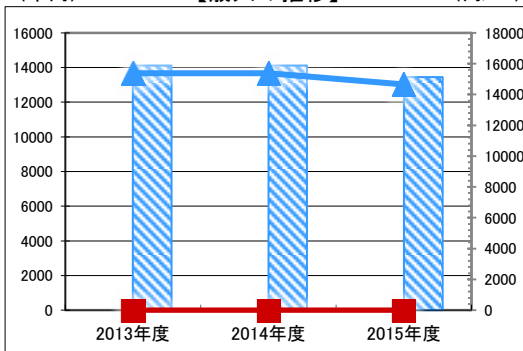
施設分類	保育園・幼稚園・認定こども園	総施設数	120
区 分	総額(千円)	円/m ²	
2013年度	0	0	-
2014年度	0	0	-
2015年度	0	0	-

(千円) 【歳出の推移】 (円/m²)



凡 当該施設 総額(千円) 延床面積あたり(円/m²)
例 分類平均 総額(千円) 延床面積あたり(円/m²)

(千円) 【歳入の推移】 (円/m²)



凡 当該施設 総額(千円) 延床面積あたり(円/m²)
例 分類平均 総額(千円) 延床面積あたり(円/m²)

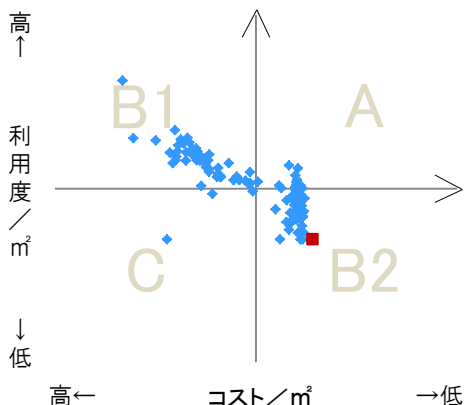
特記事項

施設メモ

費用対効果分析

【費用対効果分析(建物基本情報調査による定量的な分析)】

○費用対効果分析(m²あたり利用度とm²あたりコスト)



・軸の交差箇所は、用途を同じとする施設全体の平均値。
・平均値は、基準年度のコスト、利用度の平均を使用。

区分	対応	費用対効果のとらえ方
A	継続	コストと利用度のバランスが良い
B1	コスト改善	コスト面の改善が必要
B2	利用度改善	利用度の改善が必要
C	見直し	コストと利用度のバランスが悪い

凡例: ■ ... 当該施設 ◆ ... 比較対象(分類)の他施設

※利用度...供給情報の★印の項目値

施設カルテ

施設番号	2318		基準日	2016/04/01	出力日	2017/03/15
施設基本情報						
施設名	御津南 保育園					
所在地(住所)	北区御津国ヶ原1024-000-00					
所管局区室課	岡山っ子育て成局保育・幼児教育課					
FM大分類	子育て支援施設	FM中分類	保育園・幼稚園・認定こども園			
財産中分類	公共用財産	地区	御津			
財産小分類	その他の公共用財産	財産細分類	保育園			
中学校区	御津中学校	小学校区	御津南小学校			
複合化状況	無	防災上必要な施設	社会福祉施設			
管理運営	直営	延床面積	847.23 m ²			
目的外使用	無	建築面積	0.00 m ²			
土地所有状況	—	敷地面積	5,166.00 m ²			

施設概要	—					
------	---	--	--	--	--	--

設置目的	保育を必要とする乳児・幼児を日々保護者の下から通わせて保育を行うため。					
------	-------------------------------------	--	--	--	--	--

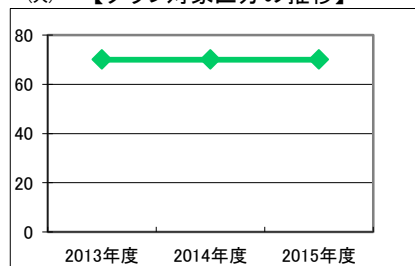
設置根拠	児童福祉法 岡山市立保育所条例					
------	-----------------	--	--	--	--	--

用途地域	指定なし	法定容積率	— %	法定建蔽率	— %					
用途地域以外の指定地域	指定なし	全棟数	4棟	駐車台数	—台					
設備整備状況	備蓄用倉庫	×	環境配慮	出入口	×	ハザードマップ指定	洪水時の浸水深	指定なし		
	災害用備蓄の有無	×		廊下等	×		津波時の浸水深	指定なし		
	冷暖房設備	○		階段	×		地震・危険度	—		
	通信設備	○		昇降機	×		地震・揺れやすさ	震度5強の地域		
	調理設備	○		便所	×		地震・液状化危険度	低い		
	入浴設備	×		分煙対策	×		土砂災害計画区域等	指定なし		
	代替電源設備	×		全面禁煙	×		開設年月日	1900/01/01	供用廃止日	—
				アスベストの使用	無					

供給情報

区分	単位	2013年度	2014年度	2015年度	注記
年間開館日数	日				
1日当たり運営時間	時間				
在籍者数	人	70	70	70	★
利用者数	人				
定員数	人				
蔵書冊数	冊				
貸出冊数	冊				
病床数	床				
入院延人数	人				
外来患者延人数	人				
救急患者数	人				
管理戸数	戸				
入居戸数	戸				
収容台数	台				
利用台数	台				
契約利用台数	台				
証明書発行件数	件				
届出件数	件				
斎場利用件数	件				
貸室①					
貸室②					
貸室③					
貸室④					
貸室⑤					
貸室⑥					
貸室⑦					
貸室⑧					
貸室⑨					
貸室⑩					
貸室⑪					
貸室⑫					
貸室⑬					
貸室⑭					
貸室⑮					
貸室⑯					
貸室⑰					
貸室⑱					
貸室⑳					

(人) 【グラフ対象区分の推移】



凡例 ◆—◆ 在籍者数(人)

《注記》

★グラフ対象指標区分

※貸室①～⑳の各年度表記は、次の通り。

[利用コマ数], [利用可能コマ数]

備考

施設カルテ

基準日 2016/04/01

施設基本情報

施設番号 2318 施設名 御津南 保育園

財務情報

●歳出

区分		2013年度	2014年度	2015年度	
歳出合計		11,074	13,075	10,094	
内 需用費	消耗品費	948	1,053	916	
	燃料費(ガソリン・重油)	350	350	0	
	光熱水費	電気	1,219	1,303	823
		ガス	0	0	336
	水道	1,963	2,200	751	
修繕費	1,494	2,321	655		
外	外				
訳	役務費	326	337	357	
	委託料	533	279	496	
	使用料及び賃借料	60	48	79	
	備品購入費	398	347	562	
	その他経費	3,784	4,838	5,118	

●運営人員数(人)

	2013年度	2014年度	2015年度
常勤	13	13	13
非常勤	16	16	16

※運営人員数の人件費は理論値です。

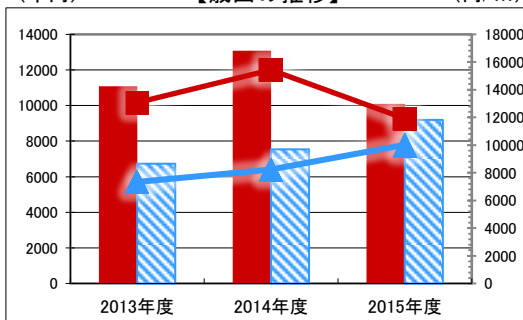
●歳入

区分		2013年度	2014年度	2015年度
歳入合計		11,875	16,946	17,379
内 指定管理	利用料金	-	-	-
	(使用料)	-	-	-
	目的外使用料	-	-	-
	その他	-	-	-
訳 直営	使用料及び手数料	11,875	16,946	17,379
	目的外使用料	-	-	-

●施設分類内コストランキング(金額の高い順)

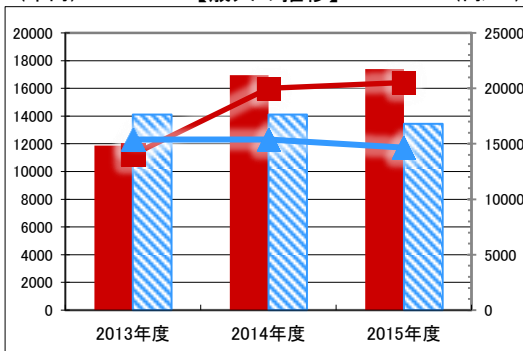
施設分類	保育園・幼稚園・認定こども園	総施設数	120
区分	総額(千円)	円/㎡	
2013年度	11,074 第28位	13,070 第40位	
2014年度	13,075 第28位	15,432 第42位	
2015年度	10,094 第49位	11,914 第52位	

(千円) 【歳出の推移】 (円/㎡)



凡 当該施設 総額(千円) 延床面積あたり(円/㎡)
例 分類平均 総額(千円) 延床面積あたり(円/㎡)

(千円) 【歳入の推移】 (円/㎡)



凡 当該施設 総額(千円) 延床面積あたり(円/㎡)
例 分類平均 総額(千円) 延床面積あたり(円/㎡)

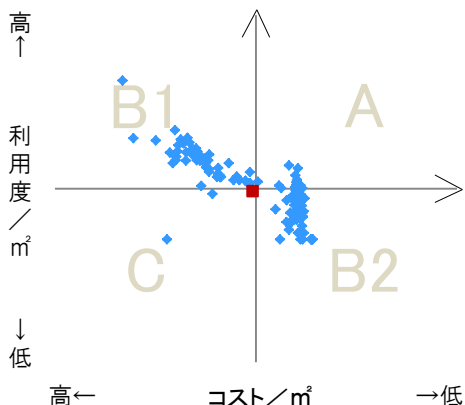
特記事項

施設メモ

費用対効果分析

【費用対効果分析(建物基本情報調査による定量的な分析)】

○費用対効果分析(㎡あたり利用度と㎡あたりコスト)



・軸の交差箇所は、用途を同じとする施設全体の平均値。
・平均値は、基準年度のコスト、利用度の平均を使用。

区分	対応	費用対効果のとらえ方
A	継続	コストと利用度のバランスが良い
B1	コスト改善	コスト面の改善が必要
B2	利用度改善	利用度の改善が必要
C	見直し	コストと利用度のバランスが悪い

凡例: ■ ... 当該施設 ◆ ... 比較対象(分類)の他施設

※利用度...供給情報の★印の項目値

施設カルテ

施設番号	2320	基準日	2016/04/01	出力日	2017/03/15
施設基本情報					
施設名	竹枝 保育園				
所在地(住所)	北区建部町土師方0343-001-00				
所管局区室課	岡山っ子育て成局保育・幼児教育課				
FM大分類	子育て支援施設	FM中分類	保育園・幼稚園・認定こども園		
財産中分類	公共用財産	地区	建部		
財産小分類	その他の公共用財産	財産細分類	保育園		
中学校区	建部中学校	小学校区	建部小学校		
複合化状況	無	防災上必要な施設	社会福祉施設		
管理運営	直営	延床面積	294.00 m ²		
目的外使用	無	建築面積	0.00 m ²		
土地所有状況	—	敷地面積	2,104.00 m ²		

施設概要	—				
------	---	--	--	--	--

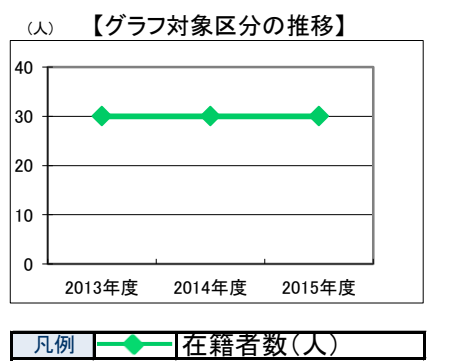
設置目的	保育を必要とする乳児・幼児を日々保護者の下から通わせて保育を行うため。				
------	-------------------------------------	--	--	--	--

設置根拠	児童福祉法 岡山市立保育所条例				
------	-----------------	--	--	--	--

用途地域	指定なし	法定容積率	— %	法定建蔽率	— %			
用途地域以外の指定地域	指定なし	全棟数	2 棟	駐車台数	— 台			
設備整備状況	備蓄用倉庫	×	環境配慮	自然エネルギー・太陽光	×	ハザードマップ指定	洪水時の浸水深	指定なし
	災害用備蓄の有無	×		屋上緑化・壁面緑化	×		津波時の浸水深	指定なし
	冷暖房設備	○		設備(電気)	×		地震・危険度	—
	通信設備	○		設備(雨水・中水)	×		地震・揺れやすさ	震度5強の地域
	調理設備	○		その他省エネ	×		地震・液状化危険度	低い
	入浴設備	×		分煙対策	全面禁煙		土砂災害計画区域等	警戒区域(土石流)
	代替電源設備	×		アスベストの使用	無		開設年月日	1900/01/01
							供用廃止日	—

供給情報

区分	単位	2013年度	2014年度	2015年度	注記
年間開館日数	日				
1日当たり運営時間	時間				
在籍者数	人	30	30	30	★
利用者数	人				
定員数	人				
蔵書冊数	冊				
貸出冊数	冊				
病床数	床				
入院延人数	人				
外来患者延人数	人				
救急患者数	人				
管理戸数	戸				
入居戸数	戸				
収容台数	台				
利用台数	台				
契約利用台数	台				
証明書発行件数	件				
届出件数	件				
斎場利用件数	件				
貸室①					
貸室②					
貸室③					
貸室④					
貸室⑤					
貸室⑥					
貸室⑦					
貸室⑧					
貸室⑨					
貸室⑩					
貸室⑪					
貸室⑫					
貸室⑬					
貸室⑭					
貸室⑮					
貸室⑯					
貸室⑰					
貸室⑱					
貸室⑳					



《注記》
 ★グラフ対象指標区分
 ※貸室①～⑳の各年度表記は、次の通り。
 [利用コマ数], [利用可能コマ数]

備考

施設カルテ

基準日 2016/04/01

施設基本情報

施設番号	2320	施設名	竹枝 保育園
------	------	-----	--------

財務情報

●歳出

区 分		(千円)			
		2013年度	2014年度	2015年度	
歳出合計		3,958	4,335	4,273	
内 需用費	消耗品費	705	701	478	
	燃料費(ガソリン・重油)	188	188	0	
	光熱水費	電気	431	453	353
		ガス	0	0	210
		水道	84	89	322
	修繕費	234	156	180	
外	役員費	140	144	210	
外	委託料	317	493	212	
外	使用料及び賃借料	38	20	47	
外	備品購入費	170	149	95	
外	その他経費	1,651	1,943	2,165	

●運営人員数(人)

	2013年度	2014年度	2015年度
常勤	6	6	6
非常勤	4	4	4

※運営人員数の人件費は理論値です。

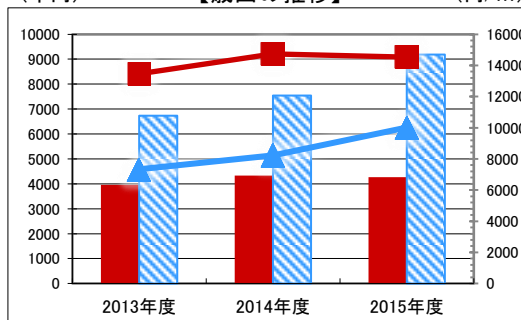
●歳入

区 分		(千円)		
		2013年度	2014年度	2015年度
歳入合計		3,864	4,166	7,448
内 指定管理	利用料金	-	-	-
	(使用料)	-	-	-
	目的外使用料	-	-	-
	その他	-	-	-
外 直営	使用料及び手数料	3,864	4,166	7,448
	目的外使用料	-	-	-

●施設分類内コストランキング(金額の高い順)

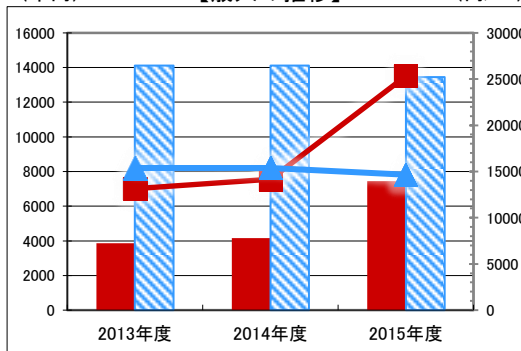
施設分類	保育園・幼稚園・認定こども園	総施設数	120
区 分	総額(千円)	円/㎡	
2013年度	3,958 第48位	13,462	第38位
2014年度	4,335 第49位	14,745	第44位
2015年度	4,273 第63位	14,533	第47位

(千円) 【歳出の推移】 (円/㎡)



凡 当該施設 総額(千円) 延床面積あたり(円/㎡)
例 分類平均 総額(千円) 延床面積あたり(円/㎡)

(千円) 【歳入の推移】 (円/㎡)



凡 当該施設 総額(千円) 延床面積あたり(円/㎡)
例 分類平均 総額(千円) 延床面積あたり(円/㎡)

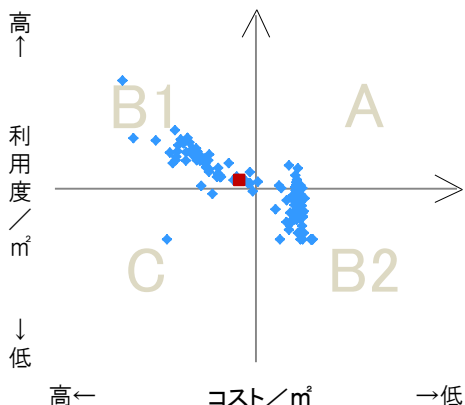
特記事項

施設メモ

費用対効果分析

【費用対効果分析(建物基本情報調査による定量的な分析)】

○費用対効果分析(㎡あたり利用度と㎡あたりコスト)



・軸の交差箇所は、用途を同じとする施設全体の平均値。
・平均値は、基準年度のコスト、利用度の平均を使用。

区分	対応	費用対効果のとらえ方
A	継続	コストと利用度のバランスが良い
B1	コスト改善	コスト面の改善が必要
B2	利用度改善	利用度の改善が必要
C	見直し	コストと利用度のバランスが悪い

凡例: ■ ... 当該施設 ◆ ... 比較対象(分類)の他施設

※利用度...供給情報の★印の項目値

