

施設カルテ

施設番号 2304 基準日 2016/04/01 出力日 2017/03/15

施設基本情報

施設名	西大寺 保育園		
所在地(住所)	東区西大寺上一丁目0001-030-00		
所管局区室課	岡山っ子育て局保育・幼児教育課		
FM大分類	子育て支援施設	FM中分類	保育園・幼稚園・認定こども園
財産中分類	公共用財産	地区	西大寺(本庁管轄区域)
財産小分類	その他の公共用財産	財産細分類	保育園
中学校区	西大寺中学校	小学校区	西大寺小学校
複合化状況	無	防災上必要な施設	社会福祉施設
管理運営	直営	延床面積	1,288.56 m ²
目的外使用	無	建築面積	0.00 m ²
土地所有状況	—	敷地面積	4,489.00 m ²

施設概要 -


設置目的 保育を必要とする乳児・幼児を日々保護者の下から通わせて保育を行うため。

設置根拠 児童福祉法 岡山市立保育所条例

用途地域	第一種中高層住居専用地域	法定容積率	200 %	法定建蔽率	60 %					
用途地域以外の指定地域	指定なし	全棟数	3 棟	駐車台数	— 台					
設備整備状況	備蓄用倉庫	×	環境配慮	出入口	×	ハザードマップ指定	洪水時の浸水深	1.0~2.0m未満		
	災害用備蓄の有無	×		廊下等	×		津波時の浸水深	指定なし		
	冷暖房設備	○		階段	×		地震・危険度	建物全壊率が5~7%の地域		
	通信設備	○		昇降機	×		地震・揺れやすさ	震度6弱の地域		
	調理設備	○		便所	×		地震・液状化危険度	きわめて高い		
	入浴設備	×		分煙対策	全面禁煙		駐 車 場	—	土砂災害計画区域等	指定なし
	代替電源設備	×		アスベストの使用	無		開設年月日	1900/01/01	供用廃止日	—

供給情報

区 分	単位	2013年度	2014年度	2015年度	注記
年間開館日数	日				
1日当たり運営時間	時間				
在籍者数	人	180	180	180	★
利用者数	人				
定員数	人				
蔵書冊数	冊				
貸出冊数	冊				
病床数	床				
入院延人数	人				
外来患者延人数	人				
救急患者数	人				
管理戸数	戸				
入居戸数	戸				
収容台数	台				
利用台数	台				
契約利用台数	台				
証明書発行件数	件				
届出件数	件				
斎場利用件数	件				
貸室①					
貸室②					
貸室③					
貸室④					
貸室⑤					
貸室⑥					
貸室⑦					
貸室⑧					
貸室⑨					
貸室⑩					
貸室⑪					
貸室⑫					
貸室⑬					
貸室⑭					
貸室⑮					
貸室⑯					
貸室⑰					
貸室⑱					
貸室⑳					



《注記》
 ★グラフ対象指標区分
 ※貸室①～⑳の各年度表記は、次の通り。
 [利用コマ数], [利用可能コマ数]

備 考

施設カルテ

基準日 2016/04/01

施設基本情報

施設番号	2304	施設名	西大寺 保育園
------	------	-----	---------

財務情報

●歳出

区分		2013年度	2014年度	2015年度	
歳出合計		23,328	22,829	29,179	
内 需用費	消耗品費	2,023	2,092	2,319	
	燃料費(ガソリン・重油)	1,102	1,102	0	
	電気	光熱水費	1,788	1,875	2,115
		ガス	0	0	925
	水道	2,065	1,983	1,932	
修繕費	988	718	5,223		
外	役員費	837	866	697	
外	委託料	679	334	1,296	
外	使用料及び賃借料	124	123	173	
外	備品購入費	1,022	893	1,323	
外	その他経費	12,700	12,844	13,175	

●運営人員数(人)

	2013年度	2014年度	2015年度
常勤	28	28	28
非常勤	16	16	16

※運営人員数の人件費は理論値です。

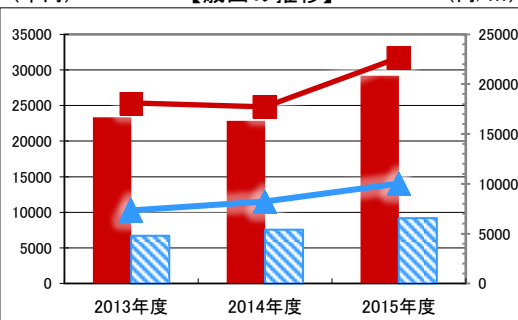
●歳入

区分		2013年度	2014年度	2015年度
歳入合計		41,537	41,728	45,416
内 指定管理	利用料金(使用料)	-	-	-
	目的外使用料	-	-	-
	その他	-	-	-
	直営	41,537	41,728	45,416
外	目的外使用料	-	-	-

●施設分類内コストランキング(金額の高い順)

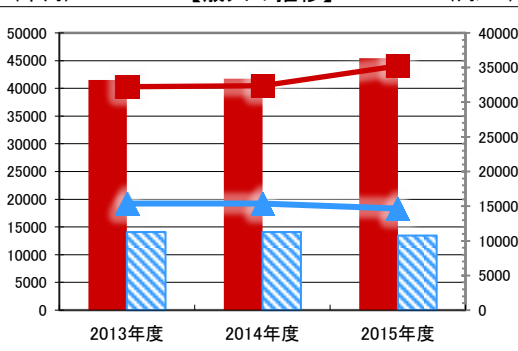
施設分類	保育園・幼稚園・認定こども園	総施設数	120
区分	総額(千円)	円/㎡	
2013年度	23,328 第4位	18,104 第26位	
2014年度	22,829 第5位	17,717 第35位	
2015年度	29,179 第2位	22,644 第25位	

(千円) 【歳出の推移】 (円/㎡)



凡 当該施設 総額(千円) 延床面積あたり(円/㎡)
例 分類平均 総額(千円) 延床面積あたり(円/㎡)

(千円) 【歳入の推移】 (円/㎡)



凡 当該施設 総額(千円) 延床面積あたり(円/㎡)
例 分類平均 総額(千円) 延床面積あたり(円/㎡)

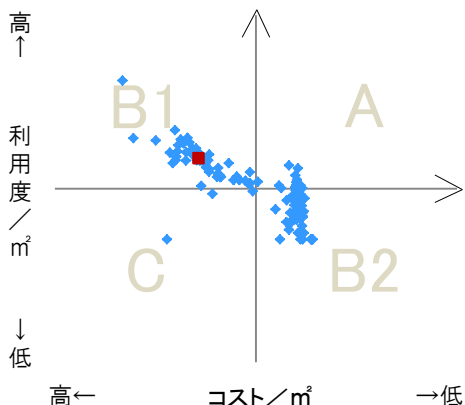
特記事項

施設メモ

費用対効果分析

【費用対効果分析(建物基本情報調査による定量的な分析)】

○費用対効果分析(㎡あたり利用度と㎡あたりコスト)



・軸の交差箇所は、用途を同じとする施設全体の平均値。
・平均値は、基準年度のコスト、利用度の平均を使用。

区分	対応	費用対効果のとらえ方
A	継続	コストと利用度のバランスが良い
B1	コスト改善	コスト面の改善が必要
B2	利用度改善	利用度の改善が必要
C	見直し	コストと利用度のバランスが悪い

凡例: ■ ... 当該施設 ◆ ... 比較対象(分類)の他施設

※利用度...供給情報の★印の項目値

施設カルテ

施設番号	2306	基準日	2016/04/01	出力日	2017/03/15
施設基本情報					
施設名	豊 保育園				
所在地(住所)	東区西大寺川口0124-002-00				
所管局区室課	岡山っ子育て成局保育・幼児教育課				
FM大分類	子育て支援施設	FM中分類	保育園・幼稚園・認定こども園		
財産中分類	公共用財産	地 区	西大寺(本庁管轄区域)		
財産小分類	その他の公共用財産	財産細分類	保育園		
中学校区	西大寺中学校	小学校区	豊小学校		
複合化状況	無	防災上必要な施設	社会福祉施設		
管理運営	直営	延床面積	686.03 m ²		
目的外使用	無	建築面積	0.00 m ²		
土地所有状況	—	敷地面積	1,721.00 m ²		

施設概要	—				
------	---	--	--	--	--

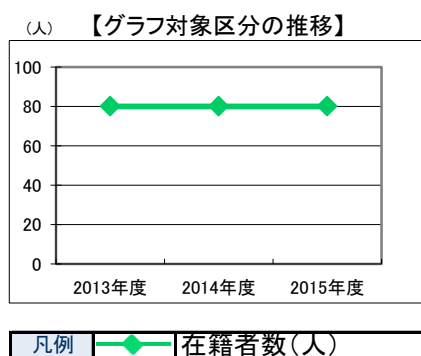
設置目的	保育を必要とする乳児・幼児を日々保護者の下から通わせて保育を行うため。				
------	-------------------------------------	--	--	--	--

設置根拠	児童福祉法 岡山市立保育所条例				
------	-----------------	--	--	--	--

用途地域	第一種中高層住居専用地域	法定容積率	200 %	法定建蔽率	60 %					
用途地域以外の指定地域	指定なし	全棟数	6棟	駐車台数	—台					
設備整備状況	備蓄用倉庫	×	環境配慮	出入口	×	ハザードマップ指定	洪水時の浸水深	0.01~0.5m未満		
	災害用備蓄の有無	×		廊下等	×		津波時の浸水深	指定なし		
	冷暖房設備	○		階段	×		地震・危険度	—		
	通信設備	○		昇降機	×		地震・揺れやすさ	震度6弱の地域		
	調理設備	○		便所	×		地震・液状化危険度	高い		
	入浴設備	×		分煙対策	—		土砂災害計画区域等	指定なし		
	代替電源設備	×		全面禁煙	—		開設年月日	1900/01/01	供用廃止日	—
				アスベストの使用	無					
				自然エネルギー・太陽光	×					
				屋上緑化・壁面緑化	×					

供給情報

区 分	単位	2013年度	2014年度	2015年度	注記
年間開館日数	日				
1日当たり運営時間	時間				
在籍者数	人	80	80	80	★
利用者数	人				
定員数	人				
蔵書冊数	冊				
貸出冊数	冊				
病床数	床				
入院延人数	人				
外来患者延人数	人				
救急患者数	人				
管理戸数	戸				
入居戸数	戸				
収容台数	台				
利用台数	台				
契約利用台数	台				
証明書発行件数	件				
届出件数	件				
斎場利用件数	件				
貸室①					
貸室②					
貸室③					
貸室④					
貸室⑤					
貸室⑥					
貸室⑦					
貸室⑧					
貸室⑨					
貸室⑩					
貸室⑪					
貸室⑫					
貸室⑬					
貸室⑭					
貸室⑮					
貸室⑯					
貸室⑰					
貸室⑱					
貸室⑳					



《注記》
 ★グラフ対象指標区分
 ※貸室①～⑳の各年度表記は、次の通り。
 [利用コマ数], [利用可能コマ数]

備考

施設カルテ

基準日 2016/04/01

施設基本情報

施設番号	2306	施設名	豊 保育園
------	------	-----	-------

財務情報

●歳出

区 分		(千円)			
		2013年度	2014年度	2015年度	
歳出合計		11,491	12,310	14,123	
内 需用費	消耗品費	1,238	1,277	1,109	
	燃料費(ガソリン・重油)	533	533	0	
	光熱水費	電気	1,075	1,078	940
		ガス	0	0	514
		水道	481	503	859
	修繕費	644	1,069	287	
外	役員費	372	385	337	
外	委託料	599	334	2,674	
外	使用料及び賃借料	55	55	77	
外	備品購入費	454	397	254	
外	その他経費	6,039	6,679	7,072	

●運営人員数(人)

	2013年度	2014年度	2015年度
常勤	14	14	14
非常勤	12	12	12

※運営人員数の人件費は理論値です。

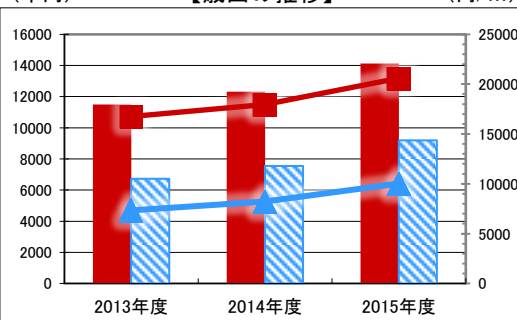
●歳入

区 分		(千円)		
		2013年度	2014年度	2015年度
歳入合計		22,773	23,697	19,862
内 指定管理	利用料金	-	-	-
	(使用料)	-	-	-
	目的外使用料	-	-	-
	その他	-	-	-
外 直営	使用料及び手数料	22,773	23,697	19,862
	目的外使用料	-	-	-

●施設分類内コストランキング(金額の高い順)

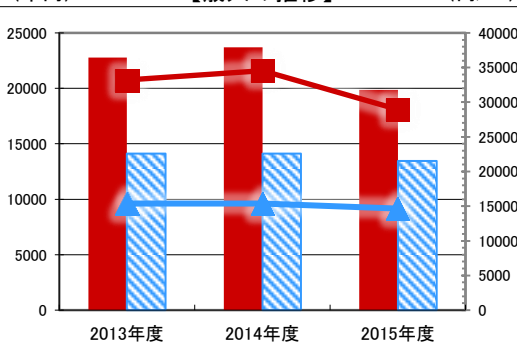
施設分類	保育園・幼稚園・認定こども園	総施設数	120	
区 分	総額(千円)	円/㎡		
2013年度	11,491	第27位	16,750	第31位
2014年度	12,310	第33位	17,944	第34位
2015年度	14,123	第36位	20,586	第33位

(千円) 【歳出の推移】 (円/㎡)



凡	当該施設	総額(千円)	延床面積あたり(円/㎡)
例	分類平均	総額(千円)	延床面積あたり(円/㎡)

(千円) 【歳入の推移】 (円/㎡)



凡	当該施設	総額(千円)	延床面積あたり(円/㎡)
例	分類平均	総額(千円)	延床面積あたり(円/㎡)

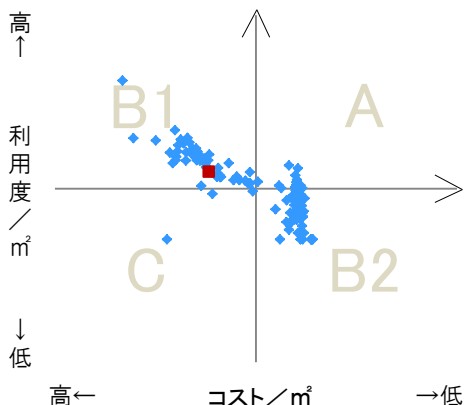
特記事項

施設メモ

費用対効果分析

【費用対効果分析(建物基本情報調査による定量的な分析)】

○費用対効果分析(㎡あたり利用度と㎡あたりコスト)



・軸の交差箇所は、用途を同じとする施設全体の平均値。
・平均値は、基準年度のコスト、利用度の平均を使用。

区分	対応	費用対効果のとらえ方
A	継続	コストと利用度のバランスが良い
B1	コスト改善	コスト面の改善が必要
B2	利用度改善	利用度の改善が必要
C	見直し	コストと利用度のバランスが悪い

凡例: ■ ... 当該施設 ◆ ... 比較対象(分類)の他施設

※利用度...供給情報の★印の項目値

施設カルテ

施設番号 2307 基準日 2016/04/01 出力日 2017/03/15

施設基本情報

施設名	金岡 保育園		
所在地(住所)	東区金岡東町一丁目0007-019-00		
所管局区室課	岡山っ子育て成局保育・幼児教育課		
FM大分類	子育て支援施設	FM中分類	保育園・幼稚園・認定こども園
財産中分類	公共用財産	地区	西大寺(本庁管轄区域)
財産小分類	その他の公共用財産	財産細分類	保育園
中学校区	西大寺中学校	小学校区	西大寺南小学校
複合化状況	無	防災上必要な施設	社会福祉施設
管理運営	直営	延床面積	658.85 m ²
目的外使用	無	建築面積	0.00 m ²
土地所有状況	—	敷地面積	1,662.00 m ²

施設概要 —

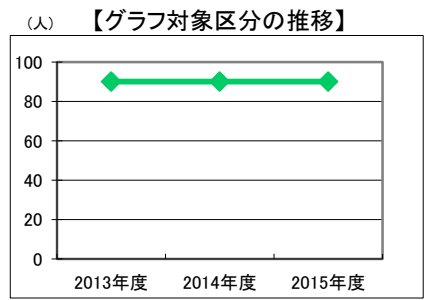
設置目的 保育を必要とする乳児・幼児を日々保護者の下から通わせて保育を行うため。

設置根拠 児童福祉法 岡山市立保育所条例

用途地域	第一種住居地域	法定容積率	200 %	法定建蔽率	60 %					
用途地域以外の指定地域	指定なし	全棟数	1 棟	駐車台数	— 台					
設備整備状況	備蓄用倉庫	×	環境配慮	出入口	×	ハザードマップ指定	洪水時の浸水深	0.01~0.5m未満		
	災害用備蓄の有無	×		廊下等	×		津波時の浸水深	指定なし		
	冷暖房設備	○		階段	×		地震・危険度	—		
	通信設備	○		昇降機	×		地震・揺れやすさ	震度6弱の地域		
	調理設備	○		便所	×		地震・液状化危険度	きわめて高い		
	入浴設備	×		分煙対策	全面禁煙		駐車場	—	土砂災害計画区域等	指定なし
	代替電源設備	×		アスベストの使用	無		開設年月日	1900/01/01	供用廃止日	—

供給情報

区分	単位	2013年度	2014年度	2015年度	注記
年間開館日数	日				
1日当たり運営時間	時間				
在籍者数	人	90	90	90	★
利用者数	人				
定員数	人				
蔵書冊数	冊				
貸出冊数	冊				
病床数	床				
入院延人数	人				
外来患者延人数	人				
救急患者数	人				
管理戸数	戸				
入居戸数	戸				
収容台数	台				
利用台数	台				
契約利用台数	台				
証明書発行件数	件				
届出件数	件				
斎場利用件数	件				
貸室①					
貸室②					
貸室③					
貸室④					
貸室⑤					
貸室⑥					
貸室⑦					
貸室⑧					
貸室⑨					
貸室⑩					
貸室⑪					
貸室⑫					
貸室⑬					
貸室⑭					
貸室⑮					
貸室⑯					
貸室⑰					
貸室⑱					
貸室⑳					



凡例 ◆—◆ 在籍者数(人)

《注記》
 ★グラフ対象指標区分
 ※貸室①～⑳の各年度表記は、次の通り。
 [利用コマ数], [利用可能コマ数]

備考

施設カルテ

基準日 2016/04/01

施設基本情報

施設番号 2307 施設名 金岡 保育園

財務情報

●歳出

区 分		(千円)			
		2013年度	2014年度	2015年度	
歳出合計		14,489	15,798	17,950	
内 需用費	消耗品費	1,402	1,447	1,099	
	燃料費(ガソリン・重油)	758	758	0	
	光熱水費	電気	1,054	1,110	1,058
		ガス	0	0	782
	水道	1,300	1,279	966	
	修繕費	210	1,184	1,653	
外 訳	役員費	419	433	580	
	委託料	535	334	2,705	
	使用料及び賃借料	62	61	86	
	備品購入費	511	446	286	
	その他経費	8,238	8,745	8,736	

●運営人員数(人)

	2013年度	2014年度	2015年度
常勤	21	21	21
非常勤	15	15	15

※運営人員数の人件費は理論値です。

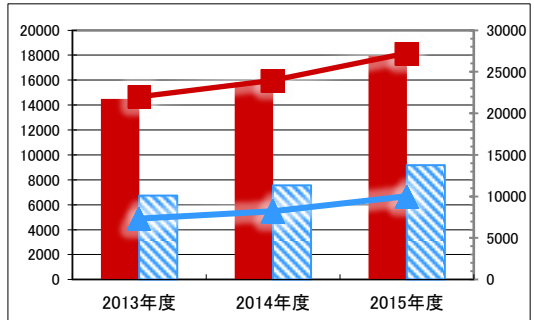
●歳入

区 分		(千円)		
		2013年度	2014年度	2015年度
歳入合計		25,558	28,653	22,708
内 指定管理	利用料金	-	-	-
	(使用料)	-	-	-
	目的外使用料	-	-	-
	その他	-	-	-
外 訳 直営	使用料及び手数料	25,558	28,653	22,708
	目的外使用料	-	-	-

●施設分類内コストランキング(金額の高い順)

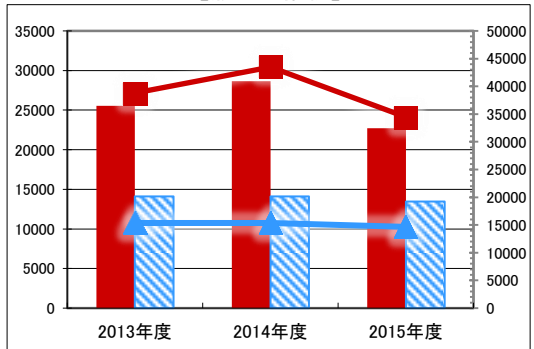
施設分類	保育園・幼稚園・認定こども園	総施設数	120
区 分	総額(千円)	円/㎡	
2013年度	14,489 第17位	21,991	第17位
2014年度	15,798 第23位	23,978	第13位
2015年度	17,950 第24位	27,245	第8位

(千円) 【歳出の推移】 (円/㎡)



凡 当該施設 総額(千円) 延床面積あたり(円/㎡)
例 分類平均 総額(千円) 延床面積あたり(円/㎡)

(千円) 【歳入の推移】 (円/㎡)



凡 当該施設 総額(千円) 延床面積あたり(円/㎡)
例 分類平均 総額(千円) 延床面積あたり(円/㎡)

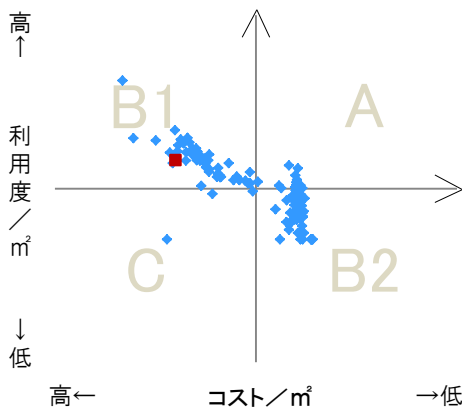
特記事項

施設メモ

費用対効果分析

【費用対効果分析(建物基本情報調査による定量的な分析)】

○費用対効果分析(㎡あたり利用度と㎡あたりコスト)



・軸の交差箇所は、用途を同じとする施設全体の平均値。
・平均値は、基準年度のコスト、利用度の平均を使用。

区分	対応	費用対効果のとらえ方
A	継続	コストと利用度のバランスが良い
B1	コスト改善	コスト面の改善が必要
B2	利用度改善	利用度の改善が必要
C	見直し	コストと利用度のバランスが悪い

凡例: ■ ... 当該施設 ◆ ... 比較対象(分類)の他施設

※利用度...供給情報の★印の項目値

施設カルテ

施設番号	2308		基準日	2016/04/01	出力日	2017/03/15
施設基本情報						
施設名	可知 保育園					
所在地(住所)	東区可知四丁目0023-005-00					
所管局区室課	岡山っ子育て成局保育・幼児教育課					
FM大分類	子育て支援施設	FM中分類	保育園・幼稚園・認定こども園			
財産中分類	公共用財産	地区	西大寺(本庁管轄区域)			
財産小分類	その他の公共用財産	財産細分類	保育園			
中学校区	旭東中学校	小学校区	可知小学校			
複合化状況	無	防災上必要な施設	社会福祉施設			
管理運営	直営	延床面積	536.80 m ²			
目的外使用	無	建築面積	0.00 m ²			
土地所有状況	—	敷地面積	1,905.40 m ²			

施設概要	—					
------	---	--	--	--	--	--

設置目的	保育を必要とする乳児・幼児を日々保護者の下から通わせて保育を行うため。					
------	-------------------------------------	--	--	--	--	--

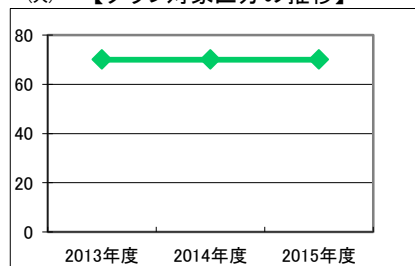
設置根拠	児童福祉法 岡山市立保育所条例					
------	-----------------	--	--	--	--	--

用途地域	第一種低層住居専用地域	法定容積率	100 %	法定建蔽率	50 %					
用途地域以外の指定地域	指定なし	全棟数	6棟	駐車台数	—台					
設備整備状況	備蓄用倉庫	×	環境配慮	出入口	×	ハザードマップ指定	洪水時の浸水深	1.0~2.0m未満		
	災害用備蓄の有無	×		廊下等	×		津波時の浸水深	0.3~1.0m未満		
	冷暖房設備	○		階段	×		地震・危険度	建物全壊率が3~5%の地域		
	通信設備	○		昇降機	×		地震・揺れやすさ	震度6弱の地域		
	調理設備	○		便所	×		地震・液状化危険度	きわめて高い		
	入浴設備	×		分煙対策	全面禁煙		駐車場	×	土砂災害計画区域等	指定なし
	代替電源設備	×		アスベストの使用	無		開設年月日	1900/01/01	供用廃止日	—

供給情報

区分	単位	2013年度	2014年度	2015年度	注記
年間開館日数	日				
1日当たり運営時間	時間				
在籍者数	人	70	70	70	★
利用者数	人				
定員数	人				
蔵書冊数	冊				
貸出冊数	冊				
病床数	床				
入院延人数	人				
外来患者延人数	人				
救急患者数	人				
管理戸数	戸				
入居戸数	戸				
収容台数	台				
利用台数	台				
契約利用台数	台				
証明書発行件数	件				
届出件数	件				
斎場利用件数	件				
貸室①					
貸室②					
貸室③					
貸室④					
貸室⑤					
貸室⑥					
貸室⑦					
貸室⑧					
貸室⑨					
貸室⑩					
貸室⑪					
貸室⑫					
貸室⑬					
貸室⑭					
貸室⑮					
貸室⑯					
貸室⑰					
貸室⑱					
貸室⑳					

(人) 【グラフ対象区分の推移】



凡例 ◆ 在籍者数(人)

《注記》

★グラフ対象指標区分
 ※貸室①～⑳の各年度表記は、次の通り。
 [利用コマ数], [利用可能コマ数]

備考

施設カルテ

基準日 2016/04/01

施設基本情報

施設番号 2308 施設名 可知 保育園

財務情報

●歳出

区 分		(千円)			
		2013年度	2014年度	2015年度	
歳出合計		12,389	12,044	11,449	
内 需用費	消耗品費	1,238	1,255	957	
	燃料費(ガソリン・重油)	600	600	0	
	光熱水費	電気	1,061	1,144	823
		ガス	0	0	601
		水道	1,174	1,137	751
	修繕費	773	719	635	
外	役員費	326	337	357	
外	委託料	508	334	496	
外	使用料及び賃借料	48	48	67	
外	備品購入費	398	347	222	
外	その他経費	6,265	6,124	6,539	

●運営人員数(人)

	2013年度	2014年度	2015年度
常勤	16	16	16
非常勤	16	16	16

※運営人員数の人件費は理論値です。

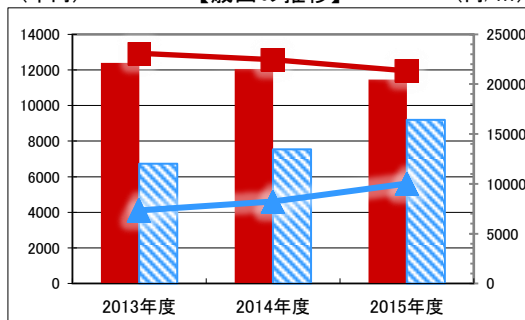
●歳入

区 分		(千円)		
		2013年度	2014年度	2015年度
歳入合計		15,697	17,029	17,379
内 指定管理	利用料金	-	-	-
	(使用料)	-	-	-
	目的外使用料	-	-	-
	その他	-	-	-
外 直営	使用料及び手数料	15,697	17,029	17,379
	目的外使用料	-	-	-

●施設分類内コストランキング(金額の高い順)

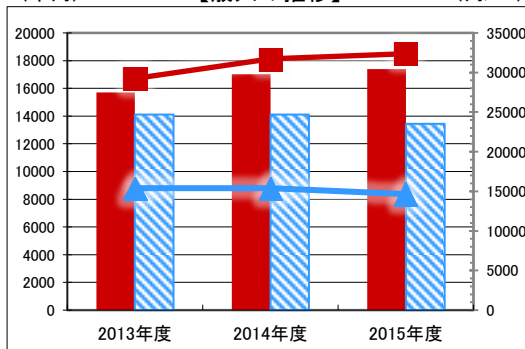
施設分類	保育園・幼稚園・認定こども園	総施設数	120
区 分	総額(千円)	円/㎡	
2013年度	12,389 第23位	23,080	第12位
2014年度	12,044 第34位	22,436	第19位
2015年度	11,449 第40位	21,328	第30位

(千円) 【歳出の推移】 (円/㎡)



凡 当該施設 総額(千円) 延床面積あたり(円/㎡)
例 分類平均 総額(千円) 延床面積あたり(円/㎡)

(千円) 【歳入の推移】 (円/㎡)



凡 当該施設 総額(千円) 延床面積あたり(円/㎡)
例 分類平均 総額(千円) 延床面積あたり(円/㎡)

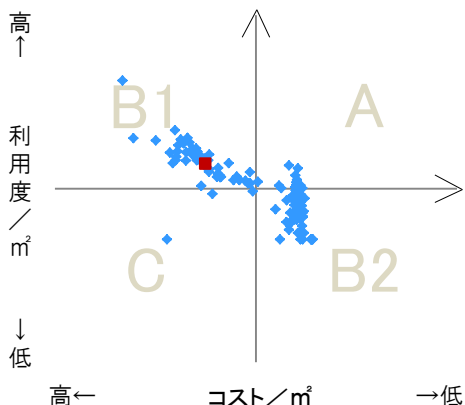
特記事項

施設メモ

費用対効果分析

【費用対効果分析(建物基本情報調査による定量的な分析)】

○費用対効果分析(㎡あたり利用度と㎡あたりコスト)



・軸の交差箇所は、用途を同じとする施設全体の平均値。
・平均値は、基準年度のコスト、利用度の平均を使用。

区分	対応	費用対効果のとらえ方
A	継続	コストと利用度のバランスが良い
B1	コスト改善	コスト面の改善が必要
B2	利用度改善	利用度の改善が必要
C	見直し	コストと利用度のバランスが悪い

凡例: ■ ... 当該施設 ◆ ... 比較対象(分類)の他施設

※利用度...供給情報の★印の項目値

施設カルテ

施設番号	2309	基準日	2016/04/01	出力日	2017/03/15
施設基本情報					
施設名	宿毛 保育園				
所在地(住所)	東区宿毛0623-009-00				
所管局区室課	岡山っ子育て成局保育・幼児教育課				
FM大分類	子育て支援施設	FM中分類	保育園・幼稚園・認定こども園		
財産中分類	公共用財産	地区	西大寺(本庁管轄区域)		
財産小分類	その他の公共用財産	財産細分類	保育園		
中学校区	山南中学校	小学校区	大宮小学校		
複合化状況	無	防災上必要な施設	社会福祉施設		
管理運営	直営	延床面積	455.92 m ²		
目的外使用	無	建築面積	0.00 m ²		
土地所有状況	—	敷地面積	3,659.00 m ²		

施設概要	—				
------	---	--	--	--	--

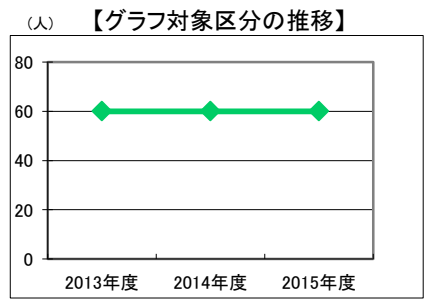
設置目的	保育を必要とする乳児・幼児を日々保護者の下から通わせて保育を行うため。				
------	-------------------------------------	--	--	--	--

設置根拠	児童福祉法 岡山市立保育所条例				
------	-----------------	--	--	--	--

用途地域	指定なし	法定容積率	200 %	法定建蔽率	60 %					
用途地域以外の指定地域	指定なし	全棟数	2 棟	駐車台数	— 台					
設備整備状況	備蓄用倉庫	×	環境配慮	出入口	×	ハザードマップ指定	洪水時の浸水深	指定なし		
	災害用備蓄の有無	×		廊下等	×		津波時の浸水深	1.0~2.0m未満		
	冷暖房設備	○		階段	×		地震・危険度	—		
	通信設備	○		昇降機	×		地震・揺れやすさ	震度6弱の地域		
	調理設備	○		便所	×		地震・液状化危険度	高い		
	入浴設備	×		分煙対策	×		土砂災害計画区域等	指定なし		
	代替電源設備	×		全面禁煙	×		開設年月日	1900/01/01	供用廃止日	—
				アスベストの使用	無					
				自然エネルギー・太陽光	×					
				屋上緑化・壁面緑化	×					

供給情報

区分	単位	2013年度	2014年度	2015年度	注記
年間開館日数	日				
1日当たり運営時間	時間				
在籍者数	人	60	60	60	★
利用者数	人				
定員数	人				
蔵書冊数	冊				
貸出冊数	冊				
病床数	床				
入院延人数	人				
外来患者延人数	人				
救急患者数	人				
管理戸数	戸				
入居戸数	戸				
収容台数	台				
利用台数	台				
契約利用台数	台				
証明書発行件数	件				
届出件数	件				
斎場利用件数	件				
貸室①					
貸室②					
貸室③					
貸室④					
貸室⑤					
貸室⑥					
貸室⑦					
貸室⑧					
貸室⑨					
貸室⑩					
貸室⑪					
貸室⑫					
貸室⑬					
貸室⑭					
貸室⑮					
貸室⑯					
貸室⑰					
貸室⑱					
貸室⑳					



凡例 ◆ 在籍者数(人)

《注記》
 ★グラフ対象指標区分
 ※貸室①～⑳の各年度表記は、次の通り。
 [利用コマ数], [利用可能コマ数]

備考

施設カルテ

基準日 2016/04/01

施設基本情報

施設番号 2309 施設名 宿毛 保育園

財務情報

●歳出

区 分		(千円)			
		2013年度	2014年度	2015年度	
歳出合計		9,453	10,723	12,670	
内 需用費	消耗品費	919	1,007	932	
	燃料費(ガソリン・重油)	458	458	0	
	光熱水費	電気	847	837	705
		ガス	0	0	451
		水道	546	525	644
	修繕費	941	1,762	1,423	
外	役員費	279	289	293	
外	委託料	557	334	2,740	
外	使用料及び賃借料	41	41	58	
外	備品購入費	341	298	191	
外	その他経費	4,524	5,173	5,235	

●運営人員数(人)

	2013年度	2014年度	2015年度
常勤	11	11	11
非常勤	12	12	12

※運営人員数の人件費は理論値です。

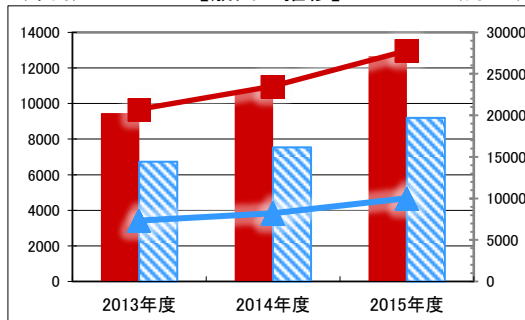
●歳入

区 分		(千円)		
		2013年度	2014年度	2015年度
歳入合計		12,830	13,700	14,897
内 指定管理	利用料金	-	-	-
	(使用料)	-	-	-
	目的外使用料	-	-	-
	その他	-	-	-
外 直営	使用料及び手数料	12,830	13,700	14,897
	目的外使用料	-	-	-

●施設分類内コストランキング(金額の高い順)

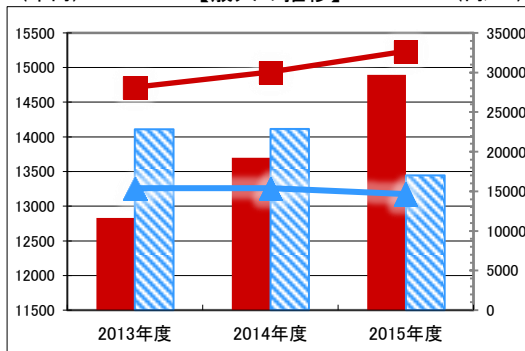
施設分類	保育園・幼稚園・認定こども園	総施設数	120
区 分	総額(千円)	円/㎡	
2013年度	9,453 第38位	20,735	第19位
2014年度	10,723 第38位	23,519	第15位
2015年度	12,670 第38位	27,791	第6位

(千円) 【歳出の推移】 (円/㎡)



凡 当該施設 総額(千円) 延床面積あたり(円/㎡)
例 分類平均 総額(千円) 延床面積あたり(円/㎡)

(千円) 【歳入の推移】 (円/㎡)



凡 当該施設 総額(千円) 延床面積あたり(円/㎡)
例 分類平均 総額(千円) 延床面積あたり(円/㎡)

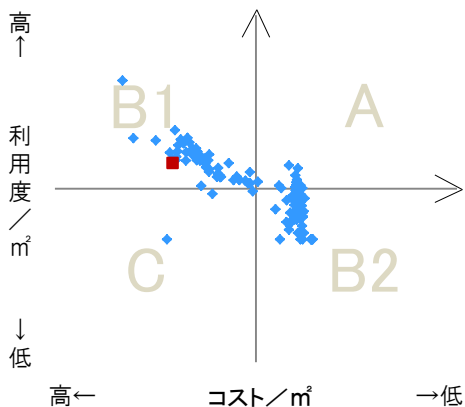
特記事項

施設メモ

費用対効果分析

【費用対効果分析(建物基本情報調査による定量的な分析)】

○費用対効果分析(㎡あたり利用度と㎡あたりコスト)



・軸の交差箇所は、用途を同じとする施設全体の平均値。
・平均値は、基準年度のコスト、利用度の平均を使用。

区分	対応	費用対効果のとらえ方
A	継続	コストと利用度のバランスが良い
B1	コスト改善	コスト面の改善が必要
B2	利用度改善	利用度の改善が必要
C	見直し	コストと利用度のバランスが悪い

凡例: ■ ... 当該施設 ◆ ... 比較対象(分類)の他施設

※利用度...供給情報の★印の項目値

施設カルテ

施設番号	2324		基準日	2016/04/01	出力日	2017/03/15
施設基本情報						
施設名	万富 保育園					
所在地(住所)	東区瀬戸町万富0639-001-00					
所管局区室課	岡山っ子育て成局保育・幼児教育課					
FM大分類	子育て支援施設	FM中分類	保育園・幼稚園・認定こども園			
財産中分類	公共用財産	地区	瀬戸			
財産小分類	その他の公共用財産	財産細分類	保育園			
中学校区	瀬戸中学校	小学校区	千種小学校			
複合化状況	無	防災上必要な施設	社会福祉施設			
管理運営	直営	延床面積	913.22 m ²			
目的外使用	無	建築面積	0.00 m ²			
土地所有状況	—	敷地面積	2,049.00 m ²			

施設概要	—					
------	---	--	--	--	--	--

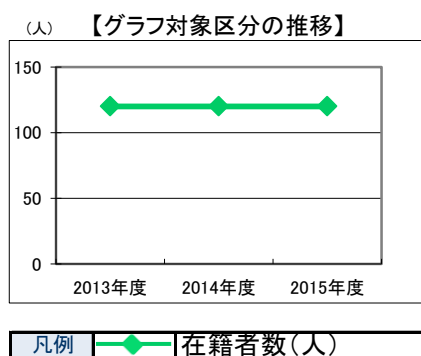
設置目的	保育を必要とする乳児・幼児を日々保護者の下から通わせて保育を行うため。					
------	-------------------------------------	--	--	--	--	--

設置根拠	児童福祉法 岡山市立保育所条例					
------	-----------------	--	--	--	--	--

用途地域	近隣商業地域	法定容積率	200 %	法定建蔽率	80 %			
用途地域以外の指定地域	指定なし	全棟数	1棟	駐車台数	—台			
設備整備状況	備蓄用倉庫	×	環境配慮	自然エネルギー・太陽光	×	ハザードマップ指定	洪水時の浸水深	2.0~5.0m未満
	災害用備蓄の有無	×		屋上緑化・壁面緑化	×		津波時の浸水深	指定なし
	冷暖房設備	○		設備(電気)	×		地震・危険度	—
	通信設備	○		設備(雨水・中水)	×		地震・揺れやすさ	震度6弱の地域
	調理設備	○		その他省エネ	×		地震・液状化危険度	極めて低い
	入浴設備	×		分煙対策	全面禁煙		駐車台数	—
	代替電源設備	×		アスベストの使用	無		開設年月日	1900/01/01
							供用廃止日	—

供給情報

区分	単位	2013年度	2014年度	2015年度	注記
年間開館日数	日				
1日当たり運営時間	時間				
在籍者数	人	120	120	120	★
利用者数	人				
定員数	人				
蔵書冊数	冊				
貸出冊数	冊				
病床数	床				
入院延人数	人				
外来患者延人数	人				
救急患者数	人				
管理戸数	戸				
入居戸数	戸				
収容台数	台				
利用台数	台				
契約利用台数	台				
証明書発行件数	件				
届出件数	件				
斎場利用件数	件				
貸室①					
貸室②					
貸室③					
貸室④					
貸室⑤					
貸室⑥					
貸室⑦					
貸室⑧					
貸室⑨					
貸室⑩					
貸室⑪					
貸室⑫					
貸室⑬					
貸室⑭					
貸室⑮					
貸室⑯					
貸室⑰					
貸室⑱					
貸室⑳					



《注記》
 ★グラフ対象指標区分
 ※貸室①～⑳の各年度表記は、次の通り。
 [利用コマ数], [利用可能コマ数]

備考

施設カルテ

基準日 2016/04/01

施設基本情報

施設番号 2324 施設名 万富 保育園

財務情報

●歳出

区 分		2013年度	2014年度	2015年度	
歳出合計		13,752	12,783	15,213	
内 需用費	消耗品費	1,233	1,330	1,516	
	燃料費(ガソリン・重油)	343	343	0	
	光熱水費	電気	1,380	1,426	1,410
		ガス	0	0	474
	水道	918	1,159	1,288	
	修繕費	2,123	319	1,235	
外 訳	役務費	558	578	594	
	委託料	549	333	970	
	使用料及び賃借料	101	82	255	
	備品購入費	681	595	417	
	その他経費	5,867	6,620	7,053	

●運営人員数(人)

	2013年度	2014年度	2015年度
常勤	16	16	16
非常勤	12	12	12

※運営人員数の人件費は理論値です。

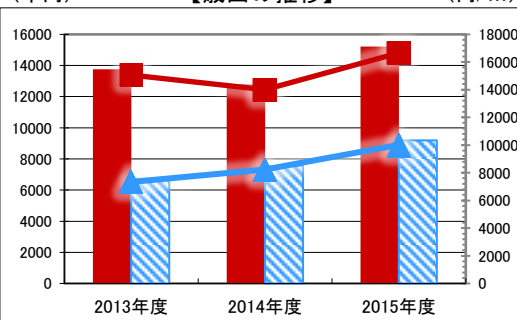
●歳入

区 分		2013年度	2014年度	2015年度
歳入合計		19,654	22,907	29,793
内 指定管理	利用料金	-	-	-
	(使用料)	-	-	-
	目的外使用料	-	-	-
	その他	-	-	-
外 訳 直営	使用料及び手数料	19,654	22,907	29,793
	目的外使用料	-	-	-

●施設分類内コストランキング(金額の高い順)

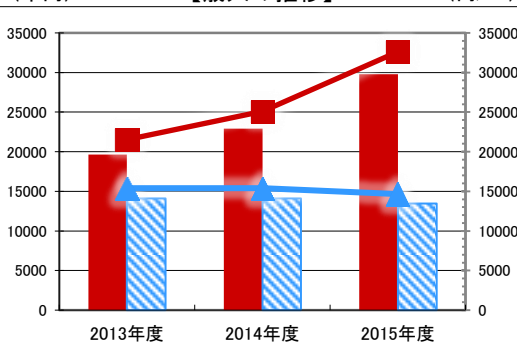
施設分類	保育園・幼稚園・認定こども園	総施設数	120
区 分	総額(千円)	円/㎡	
2013年度	13,752 第18位	15,059 第34位	
2014年度	12,783 第30位	13,998 第45位	
2015年度	15,213 第32位	16,659 第43位	

(千円) 【歳出の推移】 (円/㎡)



凡 当該施設 総額(千円) 延床面積あたり(円/㎡)
例 分類平均 総額(千円) 延床面積あたり(円/㎡)

(千円) 【歳入の推移】 (円/㎡)



凡 当該施設 総額(千円) 延床面積あたり(円/㎡)
例 分類平均 総額(千円) 延床面積あたり(円/㎡)

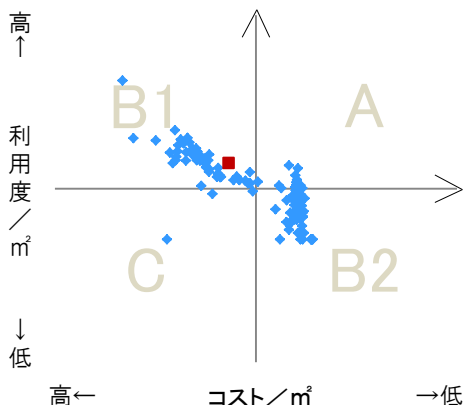
特記事項

施設メモ

費用対効果分析

【費用対効果分析(建物基本情報調査による定量的な分析)】

○費用対効果分析(㎡あたり利用度と㎡あたりコスト)



・軸の交差箇所は、用途を同じとする施設全体の平均値。
・平均値は、基準年度のコスト、利用度の平均を使用。

区分	対応	費用対効果のとらえ方
A	継続	コストと利用度のバランスが良い
B1	コスト改善	コスト面の改善が必要
B2	利用度改善	利用度の改善が必要
C	見直し	コストと利用度のバランスが悪い

凡例: ■ ... 当該施設 ◆ ... 比較対象(分類)の他施設

※利用度...供給情報の★印の項目値

