

施設カルテ

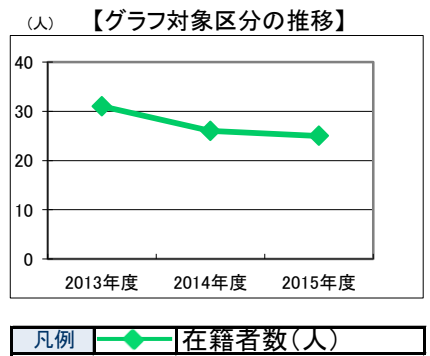
| | | | | | |
|---------------|------------------|----------|-------------------------|-----|------------|
| 施設番号 | 662 | 基準日 | 2016/04/01 | 出力日 | 2017/03/15 |
| 施設基本情報 | | | | | |
| 施設名 | 平津 幼稚園 | | | | |
| 所在地(住所) | 北区榑津2232-002-00 | | | | |
| 所管局区室課 | 岡山っ子育て成局保育・幼児教育課 | | | | |
| FM大分類 | 子育て支援施設 | FM中分類 | 保育園・幼稚園・認定こども園 | | |
| 財産中分類 | 公共用財産 | 地区 | 一宮 | | |
| 財産小分類 | 学校 | 財産細分類 | 幼稚園 | | |
| 中学校区 | 中山中学校 | 小学校区 | 平津小学校 | | |
| 複合化状況 | 無 | 防災上必要な施設 | 指定なし | | |
| 管理運営 | 直営 | 延床面積 | 847.00 m ² | | |
| 目的外使用 | 無 | 建築面積 | 0.00 m ² | | |
| 土地所有状況 | — | 敷地面積 | 4,192.00 m ² | | |



| | | | | | | | | |
|-------------|--|-------|-------------|-------|-----------|------------|------------|---|
| 施設概要 | 園舎 | | | | | | | |
| 設置目的 | 義務教育及びその後の教育の基礎を培うものとして、幼児を保育し、健やかな成長に資する良好な環境を整備する目的。 | | | | | | | |
| 設置根拠 | 教育基本法 学校教育法 | | | | | | | |
| 用途地域 | 指定なし | 法定容積率 | 200 % | 法定建蔽率 | 60 % | | | |
| 用途地域以外の指定地域 | 指定なし | 全棟数 | 1 棟 | 駐車台数 | 0 台 | | | |
| 設備整備状況 | 備蓄用倉庫 | × | 自然エネルギー・太陽光 | × | ハザードマップ指定 | 洪水時の浸水深 | 1.0~2.0m未満 | |
| | 災害用備蓄の有無 | × | 屋上緑化・壁面緑化 | × | ハザードマップ指定 | 津波時の浸水深 | 指定なし | |
| | 冷暖房設備 | × | 設備(電気) | × | ハザードマップ指定 | 地震・危険度 | — | |
| | 通信設備 | × | 設備(雨水・中水) | × | ハザードマップ指定 | 地震・揺れやすさ | 震度6弱の地域 | |
| | 調理設備 | × | その他省エネ | × | ハザードマップ指定 | 地震・液状化危険度 | 低い | |
| | 入浴設備 | × | 分煙対策 | 全面禁煙 | ハザードマップ指定 | 土砂災害計画区域等 | 指定なし | |
| | 代替電源設備 | × | アスベストの使用 | 無 | ハザードマップ指定 | — | — | |
| | 出入口 | × | バリアフリー化 | — | 開設年月日 | 1952/04/01 | 供用廃止日 | — |
| | 廊下等 | ○ | — | — | — | — | — | |
| | 階段 | ○ | — | — | — | — | — | |

供給情報

| 区分 | 単位 | 2013年度 | 2014年度 | 2015年度 | 注記 |
|-----------|----|--------|--------|--------|----|
| 年間開館日数 | 日 | | | | |
| 1日当たり運営時間 | 時間 | | | | |
| 在籍者数 | 人 | 31 | 26 | 25 | ★ |
| 利用者数 | 人 | | | | |
| 定員数 | 人 | | | | |
| 蔵書冊数 | 冊 | | | | |
| 貸出冊数 | 冊 | | | | |
| 病床数 | 床 | | | | |
| 入院延人数 | 人 | | | | |
| 外来患者延人数 | 人 | | | | |
| 救急患者数 | 人 | | | | |
| 管理戸数 | 戸 | | | | |
| 入居戸数 | 戸 | | | | |
| 収容台数 | 台 | | | | |
| 利用台数 | 台 | | | | |
| 契約利用台数 | 台 | | | | |
| 証明書発行件数 | 件 | | | | |
| 届出件数 | 件 | | | | |
| 斎場利用件数 | 件 | | | | |
| 貸室① | | | | | |
| 貸室② | | | | | |
| 貸室③ | | | | | |
| 貸室④ | | | | | |
| 貸室⑤ | | | | | |
| 貸室⑥ | | | | | |
| 貸室⑦ | | | | | |
| 貸室⑧ | | | | | |
| 貸室⑨ | | | | | |
| 貸室⑩ | | | | | |
| 貸室⑪ | | | | | |
| 貸室⑫ | | | | | |
| 貸室⑬ | | | | | |
| 貸室⑭ | | | | | |
| 貸室⑮ | | | | | |
| 貸室⑯ | | | | | |
| 貸室⑰ | | | | | |
| 貸室⑱ | | | | | |
| 貸室⑳ | | | | | |



《注記》
 ★グラフ対象指標区分
 ※貸室①～⑳の各年度表記は、次の通り。
 [利用コマ数], [利用可能コマ数]

備考

施設カルテ

基準日 2016/04/01

施設基本情報

施設番号 662 施設名 平津 幼稚園

財務情報

●歳出

| 区 分 | | (千円) | | | |
|----------|--------------|--------|--------|--------|-----|
| | | 2013年度 | 2014年度 | 2015年度 | |
| 歳出合計 | | 1,392 | 1,136 | 4,385 | |
| 内 需用費 | 消耗品費 | - | - | 324 | |
| | 燃料費(ガソリン・重油) | 0 | 0 | 0 | |
| | 光熱水費 | 電気 | 432 | 469 | 420 |
| | | ガス | 128 | 112 | 115 |
| | | 水道 | 141 | 128 | 121 |
| 修繕費 | 650 | 386 | 983 | | |
| 外 | 役員費 | 41 | 41 | 90 | |
| 外 | 委託料 | - | - | 2,258 | |
| 外 | 使用料及び賃借料 | - | - | 53 | |
| 外 | 備品購入費 | - | - | 1 | |
| 外 | その他経費 | - | - | 21 | |

●運営人員数(人)

| 区 分 | 2013年度 | 2014年度 | 2015年度 |
|-----|--------|--------|--------|
| 常勤 | 3 | 3 | 3 |
| 非常勤 | 1 | 1 | 1 |

※運営人員数の人件費は理論値です。

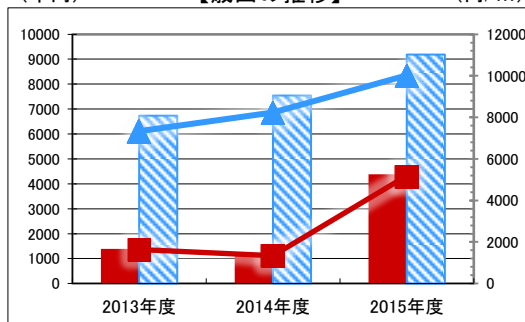
●歳入

| 区 分 | | (千円) | | |
|-----------|-----------|--------|--------|--------|
| | | 2013年度 | 2014年度 | 2015年度 |
| 歳入合計 | | 2,279 | 1,661 | 1,515 |
| 内 指定管理 | 利用料金(使用料) | - | - | - |
| | 目的外使用料 | - | - | - |
| | その他 | - | - | - |
| | 直営 | 2,277 | 1,659 | 1,515 |
| 外 | 目的外使用料 | 2 | 2 | - |

●施設分類内コストランキング(金額の高い順)

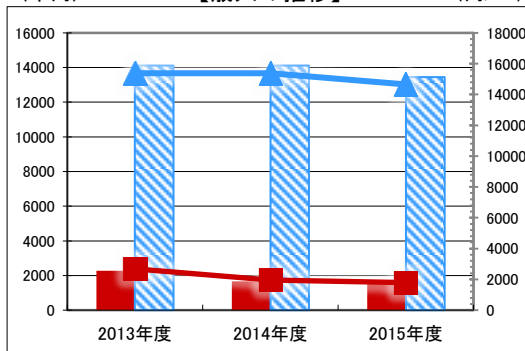
| 施設分類 | 保育園・幼稚園・認定こども園 | 総施設数 | 120 |
|--------|----------------|-------|------|
| 区 分 | 総額(千円) | 円/㎡ | |
| 2013年度 | 1,392 第77位 | 1,643 | 第68位 |
| 2014年度 | 1,136 第87位 | 1,341 | 第80位 |
| 2015年度 | 4,385 第62位 | 5,177 | 第58位 |

(千円) 【歳出の推移】 (円/㎡)



凡 当該施設 総額(千円) 延床面積あたり(円/㎡)
例 分類平均 総額(千円) 延床面積あたり(円/㎡)

(千円) 【歳入の推移】 (円/㎡)



凡 当該施設 総額(千円) 延床面積あたり(円/㎡)
例 分類平均 総額(千円) 延床面積あたり(円/㎡)

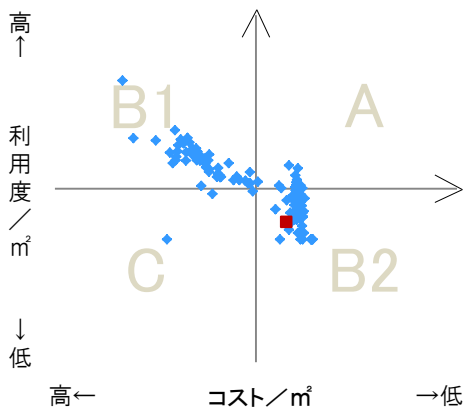
特記事項

施設メモ

費用対効果分析

【費用対効果分析(建物基本情報調査による定量的な分析)】

○費用対効果分析(㎡あたり利用度と㎡あたりコスト)



・軸の交差箇所は、用途を同じとする施設全体の平均値。
・平均値は、基準年度のコスト、利用度の平均を使用。

| 区分 | 対応 | 費用対効果のとらえ方 |
|----|-------|-----------------|
| A | 継続 | コストと利用度のバランスが良い |
| B1 | コスト改善 | コスト面の改善が必要 |
| B2 | 利用度改善 | 利用度の改善が必要 |
| C | 見直し | コストと利用度のバランスが悪い |

凡例: ■... 当該施設 ◆... 比較対象(分類)の他施設

※利用度...供給情報の★印の項目値

施設カルテ

| | | | | | |
|---------------|-----------------|----------|-------------------------|-----|------------|
| 施設番号 | 663 | 基準日 | 2016/04/01 | 出力日 | 2017/03/15 |
| 施設基本情報 | | | | | |
| 施設名 | 野谷 幼稚園 | | | | |
| 所在地(住所) | 北区栢谷1722-000-00 | | | | |
| 所管局区室課 | 岡山っ子育て局保育・幼児教育課 | | | | |
| FM大分類 | 子育て支援施設 | FM中分類 | 保育園・幼稚園・認定こども園 | | |
| 財産中分類 | 公共用財産 | 地区 | 津高 | | |
| 財産小分類 | 学校 | 財産細分類 | 幼稚園 | | |
| 中学校区 | 香和中学校 | 小学校区 | 野谷小学校 | | |
| 複合化状況 | 無 | 防災上必要な施設 | 指定なし | | |
| 管理運営 | 直営 | 延床面積 | 561.00 m ² | | |
| 目的外使用 | 無 | 建築面積 | 0.00 m ² | | |
| 土地所有状況 | — | 敷地面積 | 1,900.00 m ² | | |

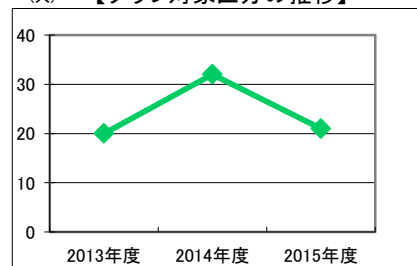


| | | | | | | | | | | |
|-------------|--|-------|-------|-------------|------|-----------|-----------|------------|-------|---|
| 施設概要 | 園舎 | | | | | | | | | |
| 設置目的 | 義務教育及びその後の教育の基礎を培うものとして、幼児を保育し、健やかな成長に資する良好な環境を整備する目的。 | | | | | | | | | |
| 設置根拠 | 教育基本法 学校教育法 | | | | | | | | | |
| 用途地域 | 指定なし | 法定容積率 | 200 % | 法定建蔽率 | 60 % | | | | | |
| 用途地域以外の指定地域 | 指定なし | 全棟数 | 1 棟 | 駐車台数 | 0 台 | | | | | |
| 設備整備状況 | 備蓄用倉庫 | × | 環境配慮 | 自然エネルギー・太陽光 | × | ハザードマップ指定 | 洪水時の浸水深 | 指定なし | | |
| | 災害用備蓄の有無 | × | | 屋上緑化・壁面緑化 | × | | 津波時の浸水深 | 指定なし | | |
| | 冷暖房設備 | × | | 設備(電気) | × | | 地震・危険度 | — | | |
| | 通信設備 | × | | 設備(雨水・中水) | × | | 地震・揺れやすさ | 震度6弱の地域 | | |
| | 調理設備 | × | | その他省エネ | × | | 地震・液状化危険度 | 低い | | |
| | 入浴設備 | × | | 分煙対策 | 全面禁煙 | | 土砂災害計画区域等 | 指定なし | | |
| | 代替電源設備 | × | | アスベストの使用 | 無 | | 開設年月日 | 1967/04/01 | 供用廃止日 | — |
| | | | | | | | 出入口 | × | | |
| | | | | | | | 廊下等 | ○ | | |
| | | | | | | | 階段 | ○ | | |
| | | | | 昇降機 | — | | | | | |
| | | | | 便所 | × | | | | | |
| | | | | 駐車場 | — | | | | | |

供給情報

| 区分 | 単位 | 2013年度 | 2014年度 | 2015年度 | 注記 |
|-----------|----|--------|--------|--------|----|
| 年間開館日数 | 日 | | | | |
| 1日当たり運営時間 | 時間 | | | | |
| 在籍者数 | 人 | 20 | 32 | 21 | ★ |
| 利用者数 | 人 | | | | |
| 定員数 | 人 | | | | |
| 蔵書冊数 | 冊 | | | | |
| 貸出冊数 | 冊 | | | | |
| 病床数 | 床 | | | | |
| 入院延人数 | 人 | | | | |
| 外来患者延人数 | 人 | | | | |
| 救急患者数 | 人 | | | | |
| 管理戸数 | 戸 | | | | |
| 入居戸数 | 戸 | | | | |
| 収容台数 | 台 | | | | |
| 利用台数 | 台 | | | | |
| 契約利用台数 | 台 | | | | |
| 証明書発行件数 | 件 | | | | |
| 届出件数 | 件 | | | | |
| 斎場利用件数 | 件 | | | | |
| 貸室① | | | | | |
| 貸室② | | | | | |
| 貸室③ | | | | | |
| 貸室④ | | | | | |
| 貸室⑤ | | | | | |
| 貸室⑥ | | | | | |
| 貸室⑦ | | | | | |
| 貸室⑧ | | | | | |
| 貸室⑨ | | | | | |
| 貸室⑩ | | | | | |
| 貸室⑪ | | | | | |
| 貸室⑫ | | | | | |
| 貸室⑬ | | | | | |
| 貸室⑭ | | | | | |
| 貸室⑮ | | | | | |
| 貸室⑯ | | | | | |
| 貸室⑰ | | | | | |
| 貸室⑱ | | | | | |
| 貸室⑳ | | | | | |

(人) 【グラフ対象区分の推移】



凡例 ◆ 在籍者数(人)

《注記》

★グラフ対象指標区分

※貸室①～⑳の各年度表記は、次の通り。

[利用コマ数], [利用可能コマ数]

備考

施設カルテ

基準日 2016/04/01

施設基本情報

施設番号 663 施設名 野谷 幼稚園

財務情報

●歳出

| 区 分 | | (千円) | | | |
|----------|--------------|--------|--------|--------|-----|
| | | 2013年度 | 2014年度 | 2015年度 | |
| 歳出合計 | | 1,393 | 491 | 1,523 | |
| 内 需用費 | 消耗品費 | - | - | 335 | |
| | 燃料費(ガソリン・重油) | 234 | 136 | 107 | |
| | 光熱水費 | 電気 | 202 | 223 | 190 |
| | | ガス | 0 | 0 | 0 |
| | | 水道 | 58 | 79 | 60 |
| | 修繕費 | 854 | 0 | 147 | |
| 外 | 役員費 | 46 | 53 | 94 | |
| 外 | 委託料 | - | - | 350 | |
| 外 | 使用料及び賃借料 | - | - | 56 | |
| 外 | 備品購入費 | - | - | 150 | |
| 外 | その他経費 | - | - | 34 | |

●運営人員数(人)

| | 2013年度 | 2014年度 | 2015年度 |
|-----|--------|--------|--------|
| 常勤 | 3 | 3 | 3 |
| 非常勤 | 1 | 1 | 1 |

※運営人員数の人件費は理論値です。

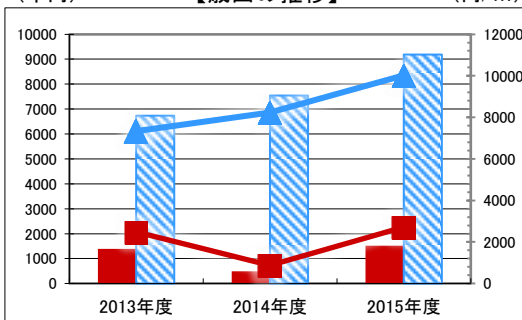
●歳入

| 区 分 | | (千円) | | |
|-----------|-----------|--------|--------|--------|
| | | 2013年度 | 2014年度 | 2015年度 |
| 歳入合計 | | 1,469 | 2,042 | 1,273 |
| 内 指定管理 | 利用料金(使用料) | - | - | - |
| | 目的外使用料 | - | - | - |
| | その他 | - | - | - |
| | 直営 | 1,469 | 2,042 | 1,273 |
| 外 | 目的外使用料 | - | - | - |

●施設分類内コストランキング(金額の高い順)

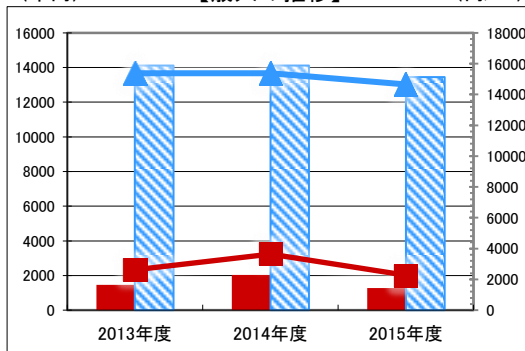
| 施設分類 | 保育園・幼稚園・認定こども園 | 総施設数 | 120 |
|--------|----------------|------------------|-------|
| 区 分 | 総額(千円) | 円/m ² | |
| 2013年度 | 1,393 第76位 | 2,484 | 第54位 |
| 2014年度 | 491 第109位 | 875 | 第101位 |
| 2015年度 | 1,523 第111位 | 2,715 | 第89位 |

(千円) 【歳出の推移】 (円/m²)



凡 当該施設 総額(千円) 延床面積あたり(円/m²)
例 分類平均 総額(千円) 延床面積あたり(円/m²)

(千円) 【歳入の推移】 (円/m²)



凡 当該施設 総額(千円) 延床面積あたり(円/m²)
例 分類平均 総額(千円) 延床面積あたり(円/m²)

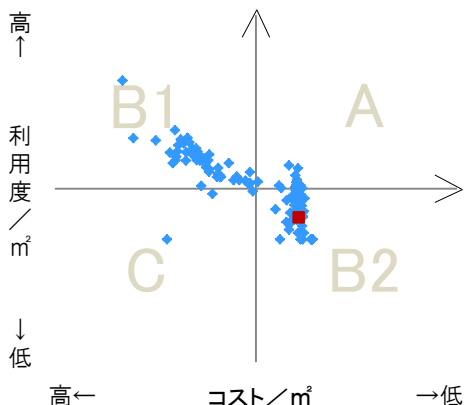
特記事項

施設メモ

費用対効果分析

【費用対効果分析(建物基本情報調査による定量的な分析)】

○費用対効果分析(m²あたり利用度とm²あたりコスト)



・軸の交差箇所は、用途を同じとする施設全体の平均値。
・平均値は、基準年度のコスト、利用度の平均を使用。

| 区分 | 対応 | 費用対効果のとらえ方 |
|----|-------|-----------------|
| A | 継続 | コストと利用度のバランスが良い |
| B1 | コスト改善 | コスト面の改善が必要 |
| B2 | 利用度改善 | 利用度の改善が必要 |
| C | 見直し | コストと利用度のバランスが悪い |

凡例: ■ ... 当該施設 ◆ ... 比較対象(分類)の他施設

※利用度...供給情報の★印の項目値

施設カルテ

| | | | | | |
|---------------|------------------|----------|-------------------------|-----|------------|
| 施設番号 | 664 | 基準日 | 2016/04/01 | 出力日 | 2017/03/15 |
| 施設基本情報 | | | | | |
| 施設名 | 横井 幼稚園 | | | | |
| 所在地(住所) | 北区横井上0194-000-00 | | | | |
| 所管局区室課 | 岡山っ子育て局保育・幼児教育課 | | | | |
| FM大分類 | 子育て支援施設 | FM中分類 | 保育園・幼稚園・認定こども園 | | |
| 財産中分類 | 公共用財産 | 地区 | 津高 | | |
| 財産小分類 | 学校 | 財産細分類 | 幼稚園 | | |
| 中学校区 | 香和中学校 | 小学校区 | 横井小学校 | | |
| 複合化状況 | 無 | 防災上必要な施設 | 指定なし | | |
| 管理運営 | 直営 | 延床面積 | 1,162.00 m ² | | |
| 目的外使用 | 無 | 建築面積 | 0.00 m ² | | |
| 土地所有状況 | — | 敷地面積 | 2,719.00 m ² | | |

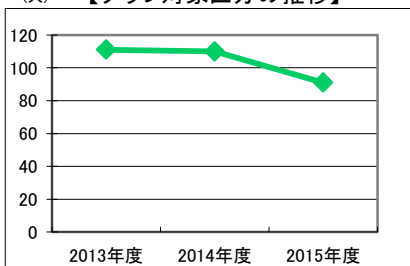


| | | | | | | | | |
|-------------|--|-------|-------|-------------|------|-----------|-----------|------------|
| 施設概要 | 園舎 | | | | | | | |
| 設置目的 | 義務教育及びその後の教育の基礎を培うものとして、幼児を保育し、健やかな成長に資する良好な環境を整備する目的。 | | | | | | | |
| 設置根拠 | 教育基本法 学校教育法 | | | | | | | |
| 用途地域 | 第一種住居地域 | 法定容積率 | 200 % | 法定建蔽率 | 60 % | | | |
| 用途地域以外の指定地域 | 指定なし | 全棟数 | 1 棟 | 駐車台数 | 0 台 | | | |
| 設備整備状況 | 備蓄用倉庫 | × | 環境配慮 | 自然エネルギー・太陽光 | × | ハザードマップ指定 | 洪水時の浸水深 | 0.5~1.0m未満 |
| | 災害用備蓄の有無 | × | | 屋上緑化・壁面緑化 | × | | 津波時の浸水深 | 指定なし |
| | 冷暖房設備 | × | | 設備(電気) | × | | 地震・危険度 | — |
| | 通信設備 | × | | 設備(雨水・中水) | × | | 地震・揺れやすさ | 震度6弱の地域 |
| | 調理設備 | × | | その他省エネ | × | | 地震・液状化危険度 | きわめて高い |
| | 入浴設備 | × | | 分煙対策 | 全面禁煙 | | 駐車台数 | — |
| | 代替電源設備 | × | | アスベストの使用 | 無 | | 開設年月日 | 1966/04/01 |
| | | | | | | | 供用廃止日 | — |

供給情報

| 区分 | 単位 | 2013年度 | 2014年度 | 2015年度 | 注記 |
|-----------|----|--------|--------|--------|----|
| 年間開館日数 | 日 | | | | |
| 1日当たり運営時間 | 時間 | | | | |
| 在籍者数 | 人 | 111 | 110 | 91 | ★ |
| 利用者数 | 人 | | | | |
| 定員数 | 人 | | | | |
| 蔵書冊数 | 冊 | | | | |
| 貸出冊数 | 冊 | | | | |
| 病床数 | 床 | | | | |
| 入院延人数 | 人 | | | | |
| 外来患者延人数 | 人 | | | | |
| 救急患者数 | 人 | | | | |
| 管理戸数 | 戸 | | | | |
| 入居戸数 | 戸 | | | | |
| 収容台数 | 台 | | | | |
| 利用台数 | 台 | | | | |
| 契約利用台数 | 台 | | | | |
| 証明書発行件数 | 件 | | | | |
| 届出件数 | 件 | | | | |
| 斎場利用件数 | 件 | | | | |
| 貸室① | | | | | |
| 貸室② | | | | | |
| 貸室③ | | | | | |
| 貸室④ | | | | | |
| 貸室⑤ | | | | | |
| 貸室⑥ | | | | | |
| 貸室⑦ | | | | | |
| 貸室⑧ | | | | | |
| 貸室⑨ | | | | | |
| 貸室⑩ | | | | | |
| 貸室⑪ | | | | | |
| 貸室⑫ | | | | | |
| 貸室⑬ | | | | | |
| 貸室⑭ | | | | | |
| 貸室⑮ | | | | | |
| 貸室⑯ | | | | | |
| 貸室⑰ | | | | | |
| 貸室⑱ | | | | | |
| 貸室⑳ | | | | | |

(人) 【グラフ対象区分の推移】



凡例 ◆ 在籍者数(人)

《注記》
 ★グラフ対象指標区分
 ※貸室①～⑳の各年度表記は、次の通り。
 [利用コマ数], [利用可能コマ数]

備考

施設カルテ

基準日 2016/04/01

施設基本情報

施設番号 664 施設名 横井 幼稚園

財務情報

●歳出

| 区分 | | (千円) | | | |
|----------|--------------|--------|--------|--------|-----|
| 区分 | | 2013年度 | 2014年度 | 2015年度 | |
| 歳出合計 | | 1,133 | 1,338 | 3,675 | |
| 内 需用費 | 消耗品費 | - | - | 598 | |
| | 燃料費(ガソリン・重油) | 180 | 208 | 219 | |
| | 光熱水費 | 電気 | 407 | 420 | 375 |
| | | ガス | 0 | 0 | 0 |
| | 水道 | 316 | 279 | 294 | |
| 修繕費 | 175 | 354 | 1,017 | | |
| 外 | 役員費 | 55 | 76 | 214 | |
| 外 | 委託料 | - | - | 404 | |
| 外 | 使用料及び賃借料 | - | - | 87 | |
| 外 | 備品購入費 | - | - | 437 | |
| 外 | その他経費 | - | - | 29 | |

●運営人員数(人)

| 区分 | 2013年度 | 2014年度 | 2015年度 |
|-----|--------|--------|--------|
| 常勤 | 5 | 5 | 5 |
| 非常勤 | 1 | 1 | 1 |

※運営人員数の人件費は理論値です。

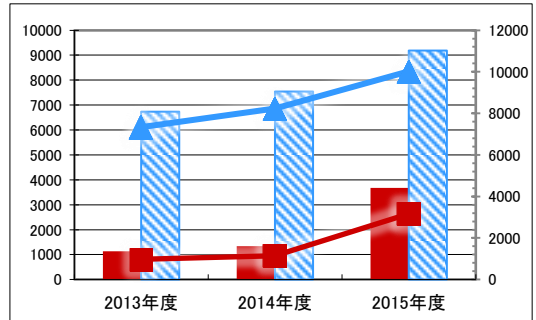
●歳入

| 区分 | | (千円) | | |
|-----------|----------|--------|--------|--------|
| 区分 | | 2013年度 | 2014年度 | 2015年度 |
| 歳入合計 | | 8,154 | 7,018 | 5,515 |
| 内 指定管理 | 利用料金 | - | - | - |
| | (使用料) | - | - | - |
| | 目的外使用料 | - | - | - |
| | その他 | - | - | - |
| 外 直営 | 使用料及び手数料 | 8,154 | 7,018 | 5,515 |
| | 目的外使用料 | - | - | - |

●施設分類内コストランキング(金額の高い順)

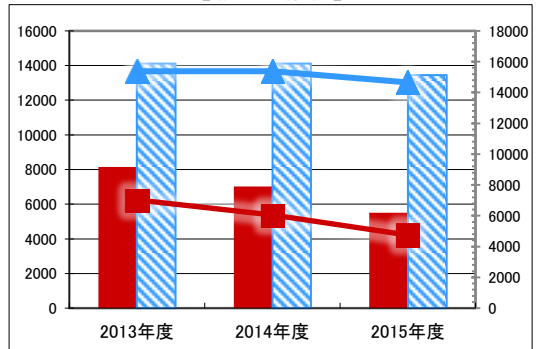
| 施設分類 | 保育園・幼稚園・認定こども園 | 総施設数 | 120 |
|--------|----------------|-------|------|
| 区分 | 総額(千円) | 円/㎡ | |
| 2013年度 | 1,133 第85位 | 975 | 第99位 |
| 2014年度 | 1,338 第79位 | 1,151 | 第89位 |
| 2015年度 | 3,675 第73位 | 3,163 | 第77位 |

(千円) 【歳出の推移】 (円/㎡)



凡 当該施設 総額(千円) 延床面積あたり(円/㎡)
例 分類平均 総額(千円) 延床面積あたり(円/㎡)

(千円) 【歳入の推移】 (円/㎡)



凡 当該施設 総額(千円) 延床面積あたり(円/㎡)
例 分類平均 総額(千円) 延床面積あたり(円/㎡)

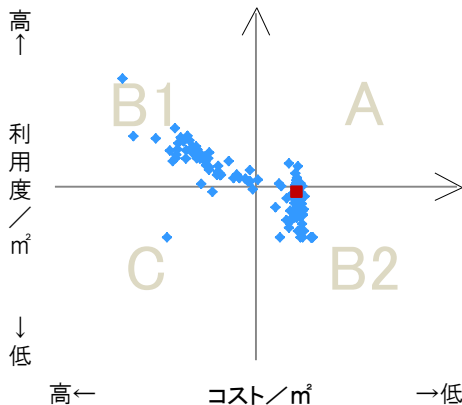
特記事項

施設メモ

費用対効果分析

【費用対効果分析(建物基本情報調査による定量的な分析)】

○費用対効果分析(㎡あたり利用度と㎡あたりコスト)



・軸の交差箇所は、用途を同じとする施設全体の平均値。
・平均値は、基準年度のコスト、利用度の平均を使用。

| 区分 | 対応 | 費用対効果のとらえ方 |
|----|-------|-----------------|
| A | 継続 | コストと利用度のバランスが良い |
| B1 | コスト改善 | コスト面の改善が必要 |
| B2 | 利用度改善 | 利用度の改善が必要 |
| C | 見直し | コストと利用度のバランスが悪い |

凡例: ■ ... 当該施設 ◆ ... 比較対象(分類)の他施設

※利用度...供給情報の★印の項目値

施設カルテ

| | | | | | |
|---------------|-----------------|----------|-------------------------|-----|------------|
| 施設番号 | 665 | 基準日 | 2016/04/01 | 出力日 | 2017/03/15 |
| 施設基本情報 | | | | | |
| 施設名 | 馬屋上 幼稚園 | | | | |
| 所在地(住所) | 北区富吉2945-007-00 | | | | |
| 所管局区室課 | 岡山っ子育て局保育・幼児教育課 | | | | |
| FM大分類 | 子育て支援施設 | FM中分類 | 保育園・幼稚園・認定こども園 | | |
| 財産中分類 | 公共用財産 | 地区 | 一宮 | | |
| 財産小分類 | 学校 | 財産細分類 | 幼稚園 | | |
| 中学校区 | 香和中学校 | 小学校区 | 馬屋上小学校 | | |
| 複合化状況 | 無 | 防災上必要な施設 | - | | |
| 管理運営 | 直営 | 延床面積 | 434.43 m ² | | |
| 目的外使用 | 無 | 建築面積 | 0.00 m ² | | |
| 土地所有状況 | - | 敷地面積 | 2,644.00 m ² | | |

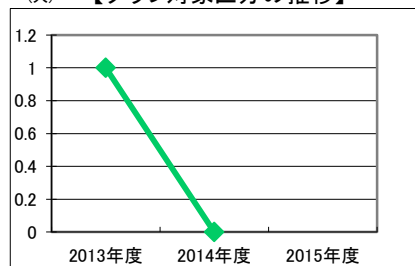


| | | | | | | | |
|-------------|--|-------|-------------|-------|-----------|------------|-------|
| 施設概要 | 園舎 | | | | | | |
| 設置目的 | 義務教育及びその後の教育の基礎を培うものとして、幼児を保育し、健やかな成長に資する良好な環境を整備する目的。 | | | | | | |
| 設置根拠 | 教育基本法 学校教育法 | | | | | | |
| 用途地域 | - | 法定容積率 | - % | 法定建蔽率 | - % | | |
| 用途地域以外の指定地域 | - | 全棟数 | 1 棟 | 駐車台数 | 0 台 | | |
| 設備整備状況 | 備蓄用倉庫 | × | 自然エネルギー・太陽光 | × | ハザードマップ指定 | 洪水時の浸水深 | - |
| | 災害用備蓄の有無 | × | 屋上緑化・壁面緑化 | × | ハザードマップ指定 | 津波時の浸水深 | - |
| | 冷暖房設備 | × | 設備(電気) | × | ハザードマップ指定 | 地震・危険度 | - |
| | 通信設備 | × | 設備(雨水・中水) | × | ハザードマップ指定 | 地震・揺れやすさ | - |
| | 調理設備 | × | その他省エネ | × | ハザードマップ指定 | 地震・液状化危険度 | - |
| | 入浴設備 | × | 分煙対策 | 全面禁煙 | ハザードマップ指定 | 土砂災害計画区域等 | - |
| | 代替電源設備 | × | アスベストの使用 | 無 | ハザードマップ指定 | | - |
| | | | | | 開設年月日 | 1959/04/01 | 供用廃止日 |

供給情報

| 区分 | 単位 | 2013年度 | 2014年度 | 2015年度 | 注記 |
|-----------|----|--------|--------|--------|----|
| 年間開館日数 | 日 | | | | |
| 1日当たり運営時間 | 時間 | | | | |
| 在籍者数 | 人 | 1 | | | ★ |
| 利用者数 | 人 | | | | |
| 定員数 | 人 | | | | |
| 蔵書冊数 | 冊 | | | | |
| 貸出冊数 | 冊 | | | | |
| 病床数 | 床 | | | | |
| 入院延人数 | 人 | | | | |
| 外来患者延人数 | 人 | | | | |
| 救急患者数 | 人 | | | | |
| 管理戸数 | 戸 | | | | |
| 入居戸数 | 戸 | | | | |
| 収容台数 | 台 | | | | |
| 利用台数 | 台 | | | | |
| 契約利用台数 | 台 | | | | |
| 証明書発行件数 | 件 | | | | |
| 届出件数 | 件 | | | | |
| 斎場利用件数 | 件 | | | | |
| 貸室① | | | | | |
| 貸室② | | | | | |
| 貸室③ | | | | | |
| 貸室④ | | | | | |
| 貸室⑤ | | | | | |
| 貸室⑥ | | | | | |
| 貸室⑦ | | | | | |
| 貸室⑧ | | | | | |
| 貸室⑨ | | | | | |
| 貸室⑩ | | | | | |
| 貸室⑪ | | | | | |
| 貸室⑫ | | | | | |
| 貸室⑬ | | | | | |
| 貸室⑭ | | | | | |
| 貸室⑮ | | | | | |
| 貸室⑯ | | | | | |
| 貸室⑰ | | | | | |
| 貸室⑱ | | | | | |
| 貸室⑳ | | | | | |

(人) 【グラフ対象区分の推移】



凡例 ◆ 在籍者数(人)

《注記》

★グラフ対象指標区分

※貸室①～⑳の各年度表記は、次の通り。

[利用コマ数], [利用可能コマ数]

備

考

施設カルテ

基準日 2016/04/01

施設基本情報

施設番号 665 施設名 馬屋上 幼稚園

財務情報

●歳出

| 区分 | | (千円) | | | |
|----------|--------------|--------|--------|--------|----|
| | | 2013年度 | 2014年度 | 2015年度 | |
| 歳出合計 | | 302 | 104 | 99 | |
| 内 需用費 | 消耗品費 | - | - | - | |
| | 燃料費(ガソリン・重油) | 117 | 0 | 0 | |
| | 光熱水費 | 電気 | 152 | 75 | 69 |
| | | ガス | 0 | 0 | 0 |
| | | 水道 | 0 | 0 | 0 |
| 修繕費 | 0 | 0 | - | | |
| 外 | 役員費 | 33 | 29 | 29 | |
| 外 | 委託料 | - | - | - | |
| 外 | 使用料及び賃借料 | - | - | - | |
| 外 | 備品購入費 | - | - | - | |
| 外 | その他経費 | - | - | - | |

●運営人員数(人)

| | | | |
|-----|---|---|---|
| 常勤 | - | - | - |
| 非常勤 | - | - | - |

※運営人員数の人件費は理論値です。

●歳入

| 区分 | | (千円) | | |
|-----------|----------|--------|--------|--------|
| | | 2013年度 | 2014年度 | 2015年度 |
| 歳入合計 | | 74 | 0 | 0 |
| 内 指定管理 | 利用料金 | - | - | - |
| | (使用料) | - | - | - |
| | 目的外使用料 | - | - | - |
| | その他 | - | - | - |
| 外 直営 | 使用料及び手数料 | 73 | - | - |
| | 目的外使用料 | 1 | - | - |

●施設分類内コストランキング(金額の高い順)

| 施設分類 | 保育園・幼稚園・認定こども園 | 総施設数 | 120 |
|--------|----------------|------|-------|
| 区分 | 総額(千円) | 円/㎡ | |
| 2013年度 | 302 第113位 | 696 | 第109位 |
| 2014年度 | 104 第113位 | 240 | 第112位 |
| 2015年度 | 99 第116位 | 227 | 第117位 |

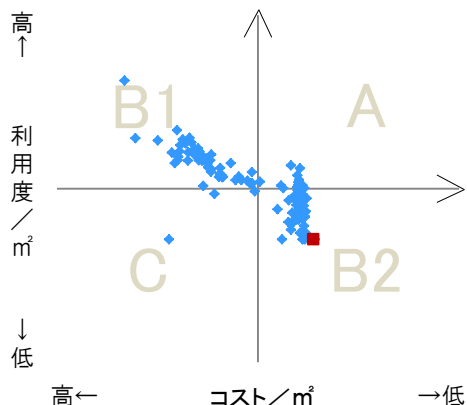
特記事項

施設メモ

費用対効果分析

【費用対効果分析(建物基本情報調査による定量的な分析)】

○費用対効果分析(㎡あたり利用度と㎡あたりコスト)



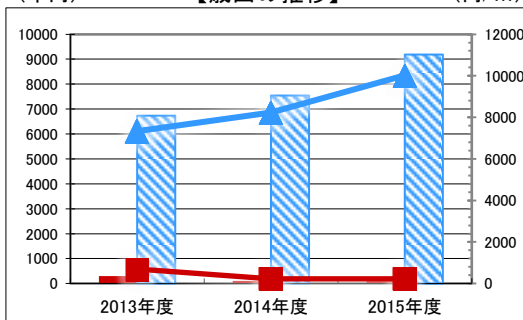
・軸の交差箇所は、用途を同じとする施設全体の平均値。
・平均値は、基準年度のコスト、利用度の平均を使用。

| 区分 | 対応 | 費用対効果のとらえ方 |
|----|-------|-----------------|
| A | 継続 | コストと利用度のバランスが良い |
| B1 | コスト改善 | コスト面の改善が必要 |
| B2 | 利用度改善 | 利用度の改善が必要 |
| C | 見直し | コストと利用度のバランスが悪い |

凡例: ■ ... 当該施設 ◆ ... 比較対象(分類)の他施設

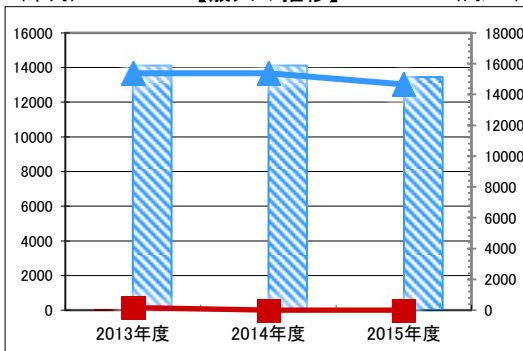
※利用度...供給情報の★印の項目値

(千円) 【歳出の推移】 (円/㎡)



凡 当該施設 ■ 総額(千円) ◆ 延床面積あたり(円/㎡)
例 分類平均 ■ 総額(千円) ◆ 延床面積あたり(円/㎡)

(千円) 【歳入の推移】 (円/㎡)



凡 当該施設 ■ 総額(千円) ◆ 延床面積あたり(円/㎡)
例 分類平均 ■ 総額(千円) ◆ 延床面積あたり(円/㎡)

施設カルテ

| | | | | | |
|---------------|------------------|----------|-------------------------|-----|------------|
| 施設番号 | 666 | 基準日 | 2016/04/01 | 出力日 | 2017/03/15 |
| 施設基本情報 | | | | | |
| 施設名 | 庄内 幼稚園 | | | | |
| 所在地(住所) | 北区三手0015-001-00 | | | | |
| 所管局区室課 | 岡山っ子育て成局保育・幼児教育課 | | | | |
| FM大分類 | 子育て支援施設 | FM中分類 | 保育園・幼稚園・認定こども園 | | |
| 財産中分類 | 公共用財産 | 地区 | 高松 | | |
| 財産小分類 | 学校 | 財産細分類 | 幼稚園 | | |
| 中学校区 | 高松中学校 | 小学校区 | 庄内小学校 | | |
| 複合化状況 | 無 | 防災上必要な施設 | 指定なし | | |
| 管理運営 | 直営 | 延床面積 | 1,336.07 m ² | | |
| 目的外使用 | 無 | 建築面積 | 0.00 m ² | | |
| 土地所有状況 | — | 敷地面積 | 3,541.00 m ² | | |

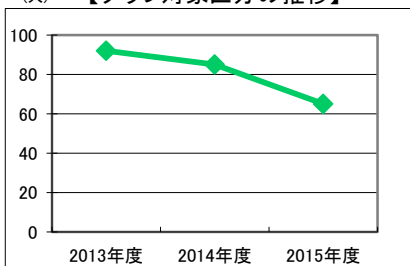


| | | | | | | | | |
|-------------|--|-------|-------|-------------|------|-----------|-----------|-------------|
| 施設概要 | 園舎 | | | | | | | |
| 設置目的 | 義務教育及びその後の教育の基礎を培うものとして、幼児を保育し、健やかな成長に資する良好な環境を整備する目的。 | | | | | | | |
| 設置根拠 | 教育基本法 学校教育法 | | | | | | | |
| 用途地域 | 第一種住居地域 | 法定容積率 | 200 % | 法定建蔽率 | 60 % | | | |
| 用途地域以外の指定地域 | 指定なし | 全棟数 | 3 棟 | 駐車台数 | 0 台 | | | |
| 設備整備状況 | 備蓄用倉庫 | × | 環境配慮 | 自然エネルギー・太陽光 | × | ハザードマップ指定 | 洪水時の浸水深 | 0.01~0.5m未満 |
| | 災害用備蓄の有無 | × | | 屋上緑化・壁面緑化 | × | | 津波時の浸水深 | 指定なし |
| | 冷暖房設備 | × | | 設備(電気) | × | | 地震・危険度 | — |
| | 通信設備 | × | | 設備(雨水・中水) | × | | 地震・揺れやすさ | 震度6弱の地域 |
| | 調理設備 | × | | その他省エネ | × | | 地震・液状化危険度 | 低い |
| | 入浴設備 | × | | 分煙対策 | 全面禁煙 | | 駐車台数 | — |
| | 代替電源設備 | × | | アスベストの使用 | 無 | | 開設年月日 | 1962/04/01 |
| | | | | | | | 供用廃止日 | — |

供給情報

| 区分 | 単位 | 2013年度 | 2014年度 | 2015年度 | 注記 |
|-----------|----|--------|--------|--------|----|
| 年間開館日数 | 日 | | | | |
| 1日当たり運営時間 | 時間 | | | | |
| 在籍者数 | 人 | 92 | 85 | 65 | ★ |
| 利用者数 | 人 | | | | |
| 定員数 | 人 | | | | |
| 蔵書冊数 | 冊 | | | | |
| 貸出冊数 | 冊 | | | | |
| 病床数 | 床 | | | | |
| 入院延人数 | 人 | | | | |
| 外来患者延人数 | 人 | | | | |
| 救急患者数 | 人 | | | | |
| 管理戸数 | 戸 | | | | |
| 入居戸数 | 戸 | | | | |
| 収容台数 | 台 | | | | |
| 利用台数 | 台 | | | | |
| 契約利用台数 | 台 | | | | |
| 証明書発行件数 | 件 | | | | |
| 届出件数 | 件 | | | | |
| 斎場利用件数 | 件 | | | | |
| 貸室① | | | | | |
| 貸室② | | | | | |
| 貸室③ | | | | | |
| 貸室④ | | | | | |
| 貸室⑤ | | | | | |
| 貸室⑥ | | | | | |
| 貸室⑦ | | | | | |
| 貸室⑧ | | | | | |
| 貸室⑨ | | | | | |
| 貸室⑩ | | | | | |
| 貸室⑪ | | | | | |
| 貸室⑫ | | | | | |
| 貸室⑬ | | | | | |
| 貸室⑭ | | | | | |
| 貸室⑮ | | | | | |
| 貸室⑯ | | | | | |
| 貸室⑰ | | | | | |
| 貸室⑱ | | | | | |
| 貸室⑳ | | | | | |

(人) 【グラフ対象区分の推移】



凡例 ◆ 在籍者数(人)

《注記》
 ★グラフ対象指標区分
 ※貸室①～⑳の各年度表記は、次の通り。
 [利用コマ数], [利用可能コマ数]

備考

施設カルテ

基準日 2016/04/01

施設基本情報

施設番号 666 施設名 庄内 幼稚園

財務情報

●歳出

| 区 分 | | (千円) | | | |
|----------|--------------|--------|--------|--------|-----|
| | | 2013年度 | 2014年度 | 2015年度 | |
| 歳出合計 | | 2,094 | 844 | 2,374 | |
| 内 需用費 | 消耗品費 | - | - | 427 | |
| | 燃料費(ガソリン・重油) | 164 | 160 | 125 | |
| | 光熱水費 | 電気 | 448 | 434 | 421 |
| | | ガス | 0 | 0 | 0 |
| | | 水道 | 173 | 161 | 158 |
| | 修繕費 | 1,256 | 33 | 168 | |
| 外 | 役員費 | 54 | 56 | 160 | |
| 外 | 委託料 | - | - | 568 | |
| 外 | 使用料及び賃借料 | - | - | 81 | |
| 外 | 備品購入費 | - | - | 221 | |
| 外 | その他経費 | - | - | 45 | |

●運営人員数(人)

| | 2013年度 | 2014年度 | 2015年度 |
|-----|--------|--------|--------|
| 常勤 | 5 | 5 | 4 |
| 非常勤 | 1 | 1 | 1 |

※運営人員数の人件費は理論値です。

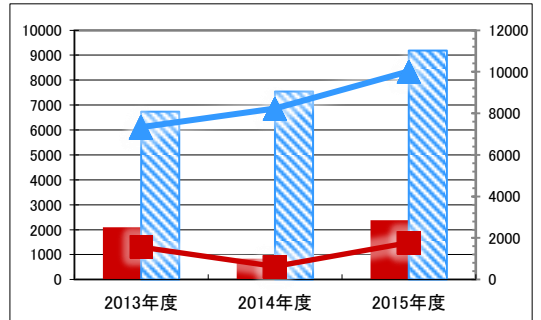
●歳入

| 区 分 | | (千円) | | |
|-----------|----------|--------|--------|--------|
| | | 2013年度 | 2014年度 | 2015年度 |
| 歳入合計 | | 6,760 | 5,425 | 3,939 |
| 内 指定管理 | 利用料金 | - | - | - |
| | (使用料) | - | - | - |
| | 目的外使用料 | - | - | - |
| | その他 | - | - | - |
| 外 直営 | 使用料及び手数料 | 6,758 | 5,423 | 3,939 |
| | 目的外使用料 | 1 | 1 | - |

●施設分類内コストランキング(金額の高い順)

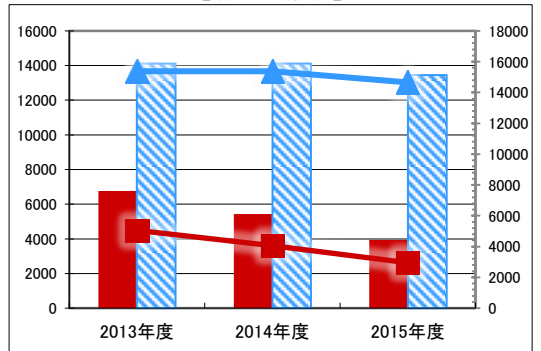
| 施設分類 | 保育園・幼稚園・認定こども園 | 総施設数 | 120 |
|--------|----------------|-------|-------|
| 区 分 | 総額(千円) | 円/㎡ | |
| 2013年度 | 2,094 第58位 | 1,567 | 第72位 |
| 2014年度 | 844 第96位 | 631 | 第109位 |
| 2015年度 | 2,374 第94位 | 1,777 | 第112位 |

(千円) 【歳出の推移】 (円/㎡)



凡 当該施設 総額(千円) 延床面積あたり(円/㎡)
例 分類平均 総額(千円) 延床面積あたり(円/㎡)

(千円) 【歳入の推移】 (円/㎡)



凡 当該施設 総額(千円) 延床面積あたり(円/㎡)
例 分類平均 総額(千円) 延床面積あたり(円/㎡)

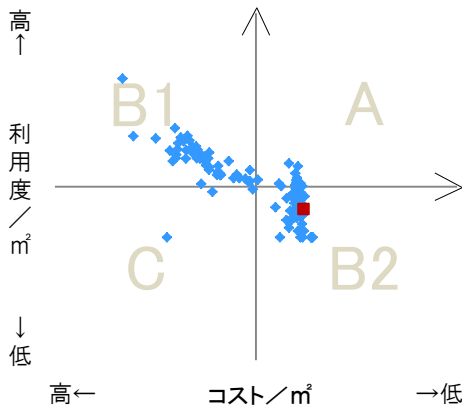
特記事項

施設メモ

費用対効果分析

【費用対効果分析(建物基本情報調査による定量的な分析)】

○費用対効果分析(㎡あたり利用度と㎡あたりコスト)



・軸の交差箇所は、用途を同じとする施設全体の平均値。
・平均値は、基準年度のコスト、利用度の平均を使用。

| 区分 | 対応 | 費用対効果のとらえ方 |
|----|-------|-----------------|
| A | 継続 | コストと利用度のバランスが良い |
| B1 | コスト改善 | コスト面の改善が必要 |
| B2 | 利用度改善 | 利用度の改善が必要 |
| C | 見直し | コストと利用度のバランスが悪い |

凡例: ■ ... 当該施設 ◆ ... 比較対象(分類)の他施設

※利用度...供給情報の★印の項目値

施設カルテ

| | | | | | |
|---------------|-----------------|----------|-------------------------|-----|------------|
| 施設番号 | 667 | 基準日 | 2016/04/01 | 出力日 | 2017/03/15 |
| 施設基本情報 | | | | | |
| 施設名 | 加茂 幼稚園 | | | | |
| 所在地(住所) | 北区加茂1104-001-00 | | | | |
| 所管局区室課 | 岡山っ子育て局保育・幼児教育課 | | | | |
| FM大分類 | 子育て支援施設 | FM中分類 | 保育園・幼稚園・認定こども園 | | |
| 財産中分類 | 公共用財産 | 地区 | 高松 | | |
| 財産小分類 | 学校 | 財産細分類 | 幼稚園 | | |
| 中学校区 | 高松中学校 | 小学校区 | 加茂小学校 | | |
| 複合化状況 | 無 | 防災上必要な施設 | 指定なし | | |
| 管理運営 | 直営 | 延床面積 | 877.83 m ² | | |
| 目的外使用 | 無 | 建築面積 | 0.00 m ² | | |
| 土地所有状況 | — | 敷地面積 | 3,274.00 m ² | | |

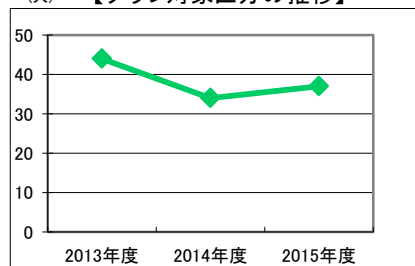


| | | | | | | | | |
|-------------|--|-------|-------|-------------|------|-----------|-----------|------------|
| 施設概要 | 園舎 | | | | | | | |
| 設置目的 | 義務教育及びその後の教育の基礎を培うものとして、幼児を保育し、健やかな成長に資する良好な環境を整備する目的。 | | | | | | | |
| 設置根拠 | 教育基本法 学校教育法 | | | | | | | |
| 用途地域 | 指定なし | 法定容積率 | 200 % | 法定建蔽率 | 60 % | | | |
| 用途地域以外の指定地域 | 指定なし | 全棟数 | 4 棟 | 駐車台数 | 0 台 | | | |
| 設備整備状況 | 備蓄用倉庫 | × | 環境配慮 | 自然エネルギー・太陽光 | × | ハザードマップ指定 | 洪水時の浸水深 | 1.0~2.0m未満 |
| | 災害用備蓄の有無 | × | | 屋上緑化・壁面緑化 | × | | 津波時の浸水深 | 指定なし |
| | 冷暖房設備 | × | | 設備(電気) | × | | 地震・危険度 | — |
| | 通信設備 | × | | 設備(雨水・中水) | × | | 地震・揺れやすさ | 震度6弱の地域 |
| | 調理設備 | × | | その他省エネ | × | | 地震・液状化危険度 | 高い |
| | 入浴設備 | × | | 分煙対策 | 全面禁煙 | | 駐車台数 | — |
| | 代替電源設備 | × | | アスベストの使用 | 無 | | 開設年月日 | 1942/04/01 |
| | | | | | | | 供用廃止日 | — |
| | | | | | | | | |
| | | | | | | | | |

供給情報

| 区分 | 単位 | 2013年度 | 2014年度 | 2015年度 | 注記 |
|-----------|----|--------|--------|--------|----|
| 年間開館日数 | 日 | | | | |
| 1日当たり運営時間 | 時間 | | | | |
| 在籍者数 | 人 | 44 | 34 | 37 | ★ |
| 利用者数 | 人 | | | | |
| 定員数 | 人 | | | | |
| 蔵書冊数 | 冊 | | | | |
| 貸出冊数 | 冊 | | | | |
| 病床数 | 床 | | | | |
| 入院延人数 | 人 | | | | |
| 外来患者延人数 | 人 | | | | |
| 救急患者数 | 人 | | | | |
| 管理戸数 | 戸 | | | | |
| 入居戸数 | 戸 | | | | |
| 収容台数 | 台 | | | | |
| 利用台数 | 台 | | | | |
| 契約利用台数 | 台 | | | | |
| 証明書発行件数 | 件 | | | | |
| 届出件数 | 件 | | | | |
| 斎場利用件数 | 件 | | | | |
| 貸室① | | | | | |
| 貸室② | | | | | |
| 貸室③ | | | | | |
| 貸室④ | | | | | |
| 貸室⑤ | | | | | |
| 貸室⑥ | | | | | |
| 貸室⑦ | | | | | |
| 貸室⑧ | | | | | |
| 貸室⑨ | | | | | |
| 貸室⑩ | | | | | |
| 貸室⑪ | | | | | |
| 貸室⑫ | | | | | |
| 貸室⑬ | | | | | |
| 貸室⑭ | | | | | |
| 貸室⑮ | | | | | |
| 貸室⑯ | | | | | |
| 貸室⑰ | | | | | |
| 貸室⑱ | | | | | |
| 貸室⑳ | | | | | |

(人) 【グラフ対象区分の推移】



凡例 ◆ 在籍者数(人)

《注記》

★グラフ対象指標区分

※貸室①～⑳の各年度表記は、次の通り。

[利用コマ数], [利用可能コマ数]

備考

施設カルテ

基準日 2016/04/01

施設基本情報

施設番号 667 施設名 加茂 幼稚園

財務情報

●歳出

| 区 分 | | (千円) | | | |
|----------|--------------|--------|--------|--------|-----|
| | | 2013年度 | 2014年度 | 2015年度 | |
| 歳出合計 | | 955 | 657 | 2,893 | |
| 内 需用費 | 消耗品費 | - | - | 354 | |
| | 燃料費(ガソリン・重油) | 101 | 104 | 90 | |
| | 光熱水費 | 電気 | 366 | 367 | 329 |
| | | ガス | 0 | 0 | 0 |
| | | 水道 | 133 | 117 | 109 |
| 修繕費 | 315 | 31 | 100 | | |
| 外 | 役員費 | 39 | 38 | 107 | |
| 外 | 委託料 | - | - | 1,526 | |
| 外 | 使用料及び賃借料 | - | - | 67 | |
| 外 | 備品購入費 | - | - | 179 | |
| 外 | その他経費 | - | - | 32 | |

●運営人員数(人)

| | 2013年度 | 2014年度 | 2015年度 |
|-----|--------|--------|--------|
| 常勤 | 3 | 3 | 3 |
| 非常勤 | 1 | 1 | 1 |

※運営人員数の人件費は理論値です。

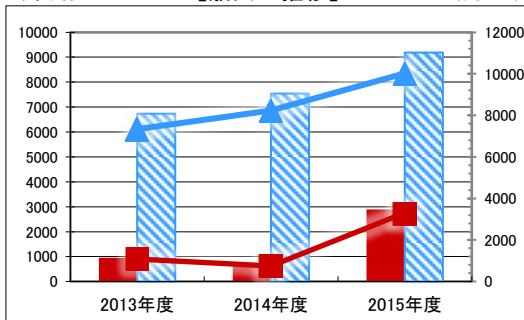
●歳入

| 区 分 | | (千円) | | |
|-----------|----------|--------|--------|--------|
| | | 2013年度 | 2014年度 | 2015年度 |
| 歳入合計 | | 3,232 | 2,169 | 2,242 |
| 内 指定管理 | 利用料金 | - | - | - |
| | (使用料) | - | - | - |
| | 目的外使用料 | - | - | - |
| | その他 | - | - | - |
| 外 直営 | 使用料及び手数料 | 3,232 | 2,169 | 2,242 |
| | 目的外使用料 | - | - | - |

●施設分類内コストランキング(金額の高い順)

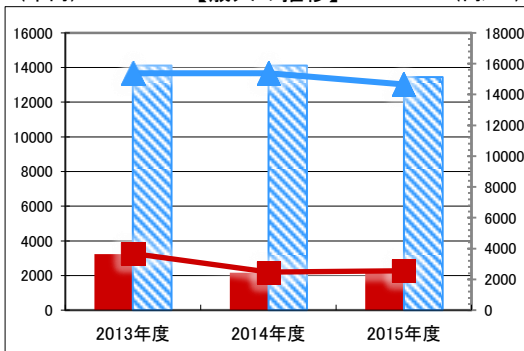
| 施設分類 | 保育園・幼稚園・認定こども園 | 総施設数 | 120 |
|--------|----------------|-------|-------|
| 区 分 | 総額(千円) | 円/㎡ | |
| 2013年度 | 955 第93位 | 1,088 | 第91位 |
| 2014年度 | 657 第104位 | 749 | 第106位 |
| 2015年度 | 2,893 第86位 | 3,295 | 第73位 |

(千円) 【歳出の推移】 (円/㎡)



凡 当該施設 総額(千円) 延床面積あたり(円/㎡)
例 分類平均 総額(千円) 延床面積あたり(円/㎡)

(千円) 【歳入の推移】 (円/㎡)



凡 当該施設 総額(千円) 延床面積あたり(円/㎡)
例 分類平均 総額(千円) 延床面積あたり(円/㎡)

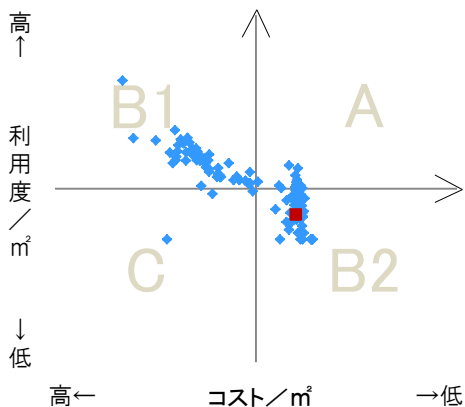
特記事項

施設メモ

費用対効果分析

【費用対効果分析(建物基本情報調査による定量的な分析)】

○費用対効果分析(㎡あたり利用度と㎡あたりコスト)



・軸の交差箇所は、用途を同じとする施設全体の平均値。
・平均値は、基準年度のコスト、利用度の平均を使用。

| 区分 | 対応 | 費用対効果のとらえ方 |
|----|-------|-----------------|
| A | 継続 | コストと利用度のバランスが良い |
| B1 | コスト改善 | コスト面の改善が必要 |
| B2 | 利用度改善 | 利用度の改善が必要 |
| C | 見直し | コストと利用度のバランスが悪い |

凡例: ■ ... 当該施設 ◆ ... 比較対象(分類)の他施設

※利用度...供給情報の★印の項目値

施設カルテ

| | | | | | |
|---------------|------------------|----------|-------------------------|-----|------------|
| 施設番号 | 668 | 基準日 | 2016/04/01 | 出力日 | 2017/03/15 |
| 施設基本情報 | | | | | |
| 施設名 | 鯉山 幼稚園 | | | | |
| 所在地(住所) | 北区吉備津1736-005-00 | | | | |
| 所管局区室課 | 岡山っ子育て成局保育・幼児教育課 | | | | |
| FM大分類 | 子育て支援施設 | FM中分類 | 保育園・幼稚園・認定こども園 | | |
| 財産中分類 | 公共用財産 | 地区 | 高松 | | |
| 財産小分類 | 学校 | 財産細分類 | 幼稚園 | | |
| 中学校区 | 高松中学校 | 小学校区 | 鯉山小学校 | | |
| 複合化状況 | 無 | 防災上必要な施設 | 指定なし | | |
| 管理運営 | 直営 | 延床面積 | 557.00 m ² | | |
| 目的外使用 | 無 | 建築面積 | 0.00 m ² | | |
| 土地所有状況 | — | 敷地面積 | 2,449.00 m ² | | |

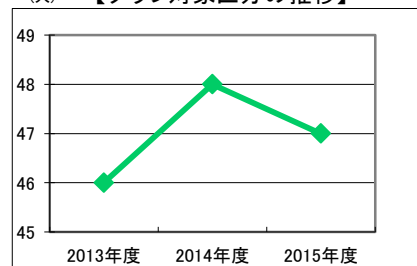


| | | | | | | | | | | |
|-------------|--|-------|-------|-------------|------|-------|------------|-----------|---------|------|
| 施設概要 | 園舎 | | | | | | | | | |
| 設置目的 | 義務教育及びその後の教育の基礎を培うものとして、幼児を保育し、健やかな成長に資する良好な環境を整備する目的。 | | | | | | | | | |
| 設置根拠 | 教育基本法 学校教育法 | | | | | | | | | |
| 用途地域 | 指定なし | 法定容積率 | 200 % | 法定建蔽率 | 60 % | | | | | |
| 用途地域以外の指定地域 | 指定なし | 全棟数 | 1 棟 | 駐車台数 | 0 台 | | | | | |
| 設備整備状況 | 備蓄用倉庫 | × | 環境配慮 | 自然エネルギー・太陽光 | × | 出入口 | ○ | ハザードマップ指定 | 洪水時の浸水深 | 指定なし |
| | 災害用備蓄の有無 | × | | 屋上緑化・壁面緑化 | × | 廊下等 | × | 津波時の浸水深 | 指定なし | |
| | 冷暖房設備 | × | | 設備(電気) | × | 階段 | — | 地震・危険度 | — | |
| | 通信設備 | × | | 設備(雨水・中水) | × | 昇降機 | — | 地震・揺れやすさ | 震度6弱の地域 | |
| | 調理設備 | × | | その他省エネ | × | 便所 | × | 地震・液状化危険度 | 高い | |
| | 入浴設備 | × | | 分煙対策 | 全面禁煙 | 駐車場 | — | 土砂災害計画区域等 | 指定なし | |
| | 代替電源設備 | × | | アスベストの使用 | 無 | 開設年月日 | 1947/10/01 | 供用廃止日 | — | |
| | | | | | | | | | | |
| | | | | | | | | | | |
| | | | | | | | | | | |

供給情報

| 区分 | 単位 | 2013年度 | 2014年度 | 2015年度 | 注記 |
|-----------|----|--------|--------|--------|----|
| 年間開館日数 | 日 | | | | |
| 1日当たり運営時間 | 時間 | | | | |
| 在籍者数 | 人 | 46 | 48 | 47 | ★ |
| 利用者数 | 人 | | | | |
| 定員数 | 人 | | | | |
| 蔵書冊数 | 冊 | | | | |
| 貸出冊数 | 冊 | | | | |
| 病床数 | 床 | | | | |
| 入院延人数 | 人 | | | | |
| 外来患者延人数 | 人 | | | | |
| 救急患者数 | 人 | | | | |
| 管理戸数 | 戸 | | | | |
| 入居戸数 | 戸 | | | | |
| 収容台数 | 台 | | | | |
| 利用台数 | 台 | | | | |
| 契約利用台数 | 台 | | | | |
| 証明書発行件数 | 件 | | | | |
| 届出件数 | 件 | | | | |
| 斎場利用件数 | 件 | | | | |
| 貸室① | | | | | |
| 貸室② | | | | | |
| 貸室③ | | | | | |
| 貸室④ | | | | | |
| 貸室⑤ | | | | | |
| 貸室⑥ | | | | | |
| 貸室⑦ | | | | | |
| 貸室⑧ | | | | | |
| 貸室⑨ | | | | | |
| 貸室⑩ | | | | | |
| 貸室⑪ | | | | | |
| 貸室⑫ | | | | | |
| 貸室⑬ | | | | | |
| 貸室⑭ | | | | | |
| 貸室⑮ | | | | | |
| 貸室⑯ | | | | | |
| 貸室⑰ | | | | | |
| 貸室⑱ | | | | | |
| 貸室⑳ | | | | | |

(人) 【グラフ対象区分の推移】



凡例 ◆ 在籍者数(人)

《注記》

★グラフ対象指標区分

※貸室①～⑳の各年度表記は、次の通り。

[利用コマ数], [利用可能コマ数]

備考

施設カルテ

基準日 2016/04/01

施設基本情報

施設番号 668 施設名 鯉山 幼稚園

財務情報

●歳出

| 区 分 | | (千円) | | | |
|----------|--------------|--------|--------|--------|-----|
| | | 2013年度 | 2014年度 | 2015年度 | |
| 歳出合計 | | 1,445 | 779 | 1,876 | |
| 内 需用費 | 消耗品費 | - | - | 395 | |
| | 燃料費(ガソリン・重油) | 101 | 101 | 53 | |
| | 光熱水費 | 電気 | 235 | 210 | 195 |
| | | ガス | 0 | 0 | 0 |
| | | 水道 | 114 | 114 | 100 |
| | 修繕費 | 941 | 303 | 239 | |
| 外 | 役員費 | 54 | 49 | 128 | |
| 外 | 委託料 | - | - | 485 | |
| 外 | 使用料及び賃借料 | - | - | 74 | |
| 外 | 備品購入費 | - | - | 179 | |
| 外 | その他経費 | - | - | 28 | |

●運営人員数(人)

| | 2013年度 | 2014年度 | 2015年度 |
|-----|--------|--------|--------|
| 常勤 | 4 | 4 | 4 |
| 非常勤 | 1 | 1 | 1 |

※運営人員数の人件費は理論値です。

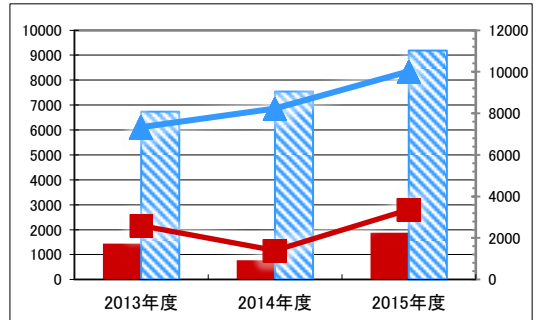
●歳入

| 区 分 | | (千円) | | |
|-----------|----------|--------|--------|--------|
| | | 2013年度 | 2014年度 | 2015年度 |
| 歳入合計 | | 3,379 | 3,063 | 2,848 |
| 内 指定管理 | 利用料金 | - | - | - |
| | (使用料) | - | - | - |
| | 目的外使用料 | - | - | - |
| | その他 | - | - | - |
| 外 直営 | 使用料及び手数料 | 3,379 | 3,063 | 2,848 |
| | 目的外使用料 | - | - | - |

●施設分類内コストランキング(金額の高い順)

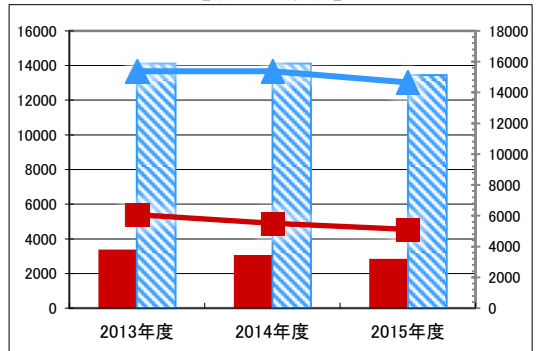
| 施設分類 | 保育園・幼稚園・認定こども園 | 総施設数 | 120 |
|--------|----------------|-------|------|
| 区 分 | 総額(千円) | 円/㎡ | |
| 2013年度 | 1,445 第75位 | 2,594 | 第53位 |
| 2014年度 | 779 第99位 | 1,398 | 第78位 |
| 2015年度 | 1,876 第102位 | 3,367 | 第72位 |

(千円) 【歳出の推移】 (円/㎡)



凡 当該施設 総額(千円) 延床面積あたり(円/㎡)
例 分類平均 総額(千円) 延床面積あたり(円/㎡)

(千円) 【歳入の推移】 (円/㎡)



凡 当該施設 総額(千円) 延床面積あたり(円/㎡)
例 分類平均 総額(千円) 延床面積あたり(円/㎡)

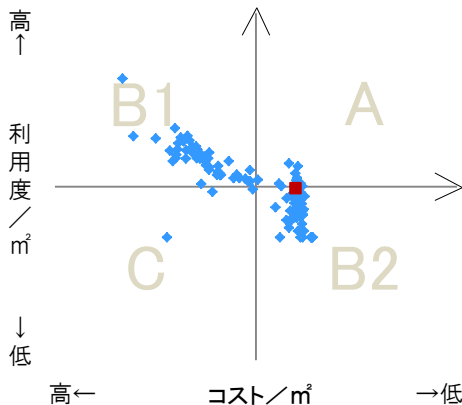
特記事項

施設メモ

費用対効果分析

【費用対効果分析(建物基本情報調査による定量的な分析)】

○費用対効果分析(㎡あたり利用度と㎡あたりコスト)



・軸の交差箇所は、用途を同じとする施設全体の平均値。
・平均値は、基準年度のコスト、利用度の平均を使用。

| 区分 | 対応 | 費用対効果のとらえ方 |
|----|-------|-----------------|
| A | 継続 | コストと利用度のバランスが良い |
| B1 | コスト改善 | コスト面の改善が必要 |
| B2 | 利用度改善 | 利用度の改善が必要 |
| C | 見直し | コストと利用度のバランスが悪い |

凡例: ■... 当該施設 ◆... 比較対象(分類)の他施設

※利用度...供給情報の★印の項目値

施設カルテ

| | | | | | |
|------|-----|-----|------------|-----|------------|
| 施設番号 | 669 | 基準日 | 2016/04/01 | 出力日 | 2017/03/15 |
|------|-----|-----|------------|-----|------------|

施設基本情報

| | | | | | |
|---------|------------------|----------|-------------------------|--|--|
| 施設名 | 吉備東 幼稚園 | | | | |
| 所在地(住所) | 北区庭瀬0210-002-00 | | | | |
| 所管局区室課 | 岡山っ子育て成局保育・幼児教育課 | | | | |
| FM大分類 | 子育て支援施設 | FM中分類 | 保育園・幼稚園・認定こども園 | | |
| 財産中分類 | 公共用財産 | 地区 | 吉備 | | |
| 財産小分類 | 学校 | 財産細分類 | 幼稚園 | | |
| 中学校区 | 吉備中学校 | 小学校区 | 吉備小学校 | | |
| 複合化状況 | 無 | 防災上必要な施設 | 指定なし | | |
| 管理運営 | 直営 | 延床面積 | 1,283.21 m ² | | |
| 目的外使用 | 無 | 建築面積 | 0.00 m ² | | |
| 土地所有状況 | — | 敷地面積 | 3,959.00 m ² | | |



| | | | | | |
|------|----|--|--|--|--|
| 施設概要 | 園舎 | | | | |
|------|----|--|--|--|--|

| | | | | | |
|------|--|--|--|--|--|
| 設置目的 | 義務教育及びその後の教育の基礎を培うものとして、幼児を保育し、健やかな成長に資する良好な環境を整備する目的。 | | | | |
|------|--|--|--|--|--|

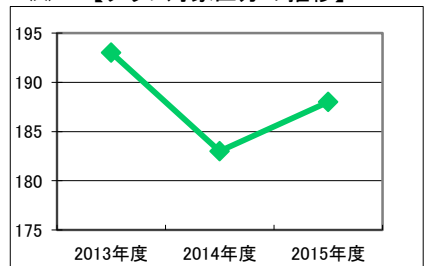
| | | | | | |
|------|-------------|--|--|--|--|
| 設置根拠 | 教育基本法 学校教育法 | | | | |
|------|-------------|--|--|--|--|

| | | | | | | | | | | |
|-------------|--------------|-------|-------|----------|------|-----------|-----------|------------|-----------|------|
| 用途地域 | 第一種中高層住居専用地域 | 法定容積率 | 200 % | 法定建蔽率 | 60 % | | | | | |
| 用途地域以外の指定地域 | 指定なし | 全棟数 | 5 棟 | 駐車台数 | 0 台 | | | | | |
| 設備整備状況 | 備蓄用倉庫 | × | 環境配慮 | 出入口 | × | ハザードマップ指定 | 洪水時の浸水深 | 1.0~2.0m未満 | | |
| | 災害用備蓄の有無 | × | | 廊下等 | ○ | | 津波時の浸水深 | 指定なし | | |
| | 冷暖房設備 | × | | 階段 | ○ | | 地震・危険度 | — | | |
| | 通信設備 | × | | 昇降機 | — | | 地震・揺れやすさ | 震度6弱の地域 | | |
| | 調理設備 | × | | 便所 | × | | 地震・液状化危険度 | 高い | | |
| | 入浴設備 | × | | 分煙対策 | 全面禁煙 | | 駐車場 | — | 土砂災害計画区域等 | 指定なし |
| | 代替電源設備 | × | | アスベストの使用 | 無 | | 開設年月日 | 1890/02/01 | 供用廃止日 | — |
| | | | | | | | | | | |
| | | | | | | | | | | |
| | | | | | | | | | | |

供給情報

| 区分 | 単位 | 2013年度 | 2014年度 | 2015年度 | 注記 |
|-----------|----|--------|--------|--------|----|
| 年間開館日数 | 日 | | | | |
| 1日当たり運営時間 | 時間 | | | | |
| 在籍者数 | 人 | 193 | 183 | 188 | ★ |
| 利用者数 | 人 | | | | |
| 定員数 | 人 | | | | |
| 蔵書冊数 | 冊 | | | | |
| 貸出冊数 | 冊 | | | | |
| 病床数 | 床 | | | | |
| 入院延人数 | 人 | | | | |
| 外来患者延人数 | 人 | | | | |
| 救急患者数 | 人 | | | | |
| 管理戸数 | 戸 | | | | |
| 入居戸数 | 戸 | | | | |
| 収容台数 | 台 | | | | |
| 利用台数 | 台 | | | | |
| 契約利用台数 | 台 | | | | |
| 証明書発行件数 | 件 | | | | |
| 届出件数 | 件 | | | | |
| 斎場利用件数 | 件 | | | | |
| 貸室① | | | | | |
| 貸室② | | | | | |
| 貸室③ | | | | | |
| 貸室④ | | | | | |
| 貸室⑤ | | | | | |
| 貸室⑥ | | | | | |
| 貸室⑦ | | | | | |
| 貸室⑧ | | | | | |
| 貸室⑨ | | | | | |
| 貸室⑩ | | | | | |
| 貸室⑪ | | | | | |
| 貸室⑫ | | | | | |
| 貸室⑬ | | | | | |
| 貸室⑭ | | | | | |
| 貸室⑮ | | | | | |
| 貸室⑯ | | | | | |
| 貸室⑰ | | | | | |
| 貸室⑱ | | | | | |
| 貸室⑳ | | | | | |

(人) 【グラフ対象区分の推移】



凡例 ◆ 在籍者数(人)

《注記》
 ★グラフ対象指標区分
 ※貸室①～⑳の各年度表記は、次の通り。
 [利用コマ数], [利用可能コマ数]

備考

施設カルテ

基準日 2016/04/01

施設基本情報

施設番号 669 施設名 吉備東 幼稚園

財務情報

●歳出

| 区分 | | 2013年度 | 2014年度 | 2015年度 | |
|----------|--------------|--------|--------|--------|-----|
| 歳出合計 | | 1,690 | 2,196 | 26,357 | |
| 内 需用費 | 消耗品費 | - | - | 1,067 | |
| | 燃料費(ガソリン・重油) | 0 | 0 | 0 | |
| | 光熱水費 | 電気 | 422 | 442 | 526 |
| | | ガス | 265 | 296 | 185 |
| | 水道 | 488 | 471 | 496 | |
| 修繕費 | 412 | 881 | 4,395 | | |
| 外 | 役員費 | 103 | 107 | 995 | |
| 外 | 委託料 | - | - | 3,266 | |
| 外 | 使用料及び賃借料 | - | - | 14,701 | |
| 外 | 備品購入費 | - | - | 652 | |
| 外 | その他経費 | - | - | 74 | |

●運営人員数(人)

| | 2013年度 | 2014年度 | 2015年度 |
|-----|--------|--------|--------|
| 常勤 | 9 | 9 | 9 |
| 非常勤 | 1 | 1 | 1 |

※運営人員数の人件費は理論値です。

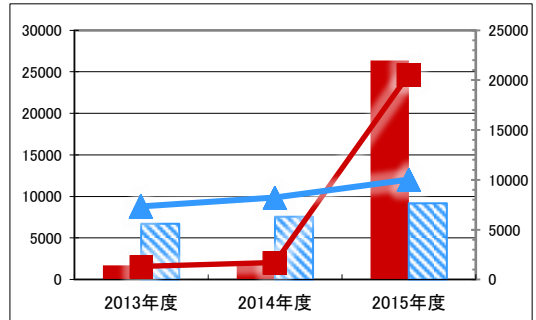
●歳入

| 区分 | | 2013年度 | 2014年度 | 2015年度 |
|-----------|-----------|--------|--------|--------|
| 歳入合計 | | 14,179 | 11,677 | 11,393 |
| 内 指定管理 | 利用料金(使用料) | - | - | - |
| | 目的外使用料 | - | - | - |
| | その他 | - | - | - |
| | 直営 | 14,178 | 11,676 | 11,393 |
| 外 | 目的外使用料 | 1 | 1 | - |

●施設分類内コストランキング(金額の高い順)

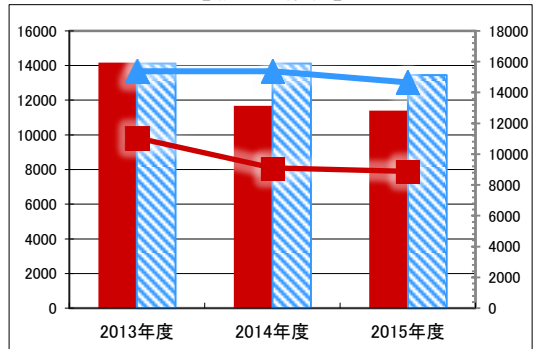
| 施設分類 | 保育園・幼稚園・認定こども園 | 総施設数 | 120 |
|--------|----------------|-------------|-----|
| 区分 | 総額(千円) | 円/㎡ | |
| 2013年度 | 1,690 第68位 | 1,317 第81位 | |
| 2014年度 | 2,196 第59位 | 1,711 第66位 | |
| 2015年度 | 26,357 第3位 | 20,540 第34位 | |

(千円) 【歳出の推移】 (円/㎡)



凡 当該施設 総額(千円) 延床面積あたり(円/㎡)
例 分類平均 総額(千円) 延床面積あたり(円/㎡)

(千円) 【歳入の推移】 (円/㎡)



凡 当該施設 総額(千円) 延床面積あたり(円/㎡)
例 分類平均 総額(千円) 延床面積あたり(円/㎡)

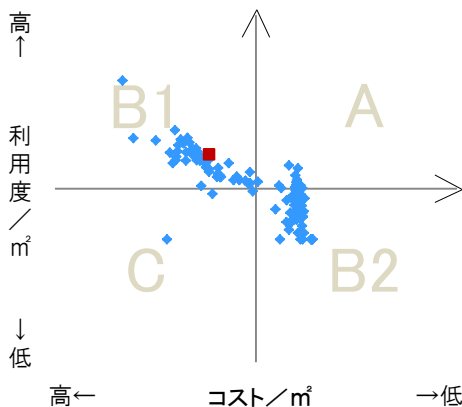
特記事項

施設メモ

費用対効果分析

【費用対効果分析(建物基本情報調査による定量的な分析)】

○費用対効果分析(㎡あたり利用度と㎡あたりコスト)



・軸の交差箇所は、用途を同じとする施設全体の平均値。
・平均値は、基準年度のコスト、利用度の平均を使用。

| 区分 | 対応 | 費用対効果のとらえ方 |
|----|-------|-----------------|
| A | 継続 | コストと利用度のバランスが良い |
| B1 | コスト改善 | コスト面の改善が必要 |
| B2 | 利用度改善 | 利用度の改善が必要 |
| C | 見直し | コストと利用度のバランスが悪い |

凡例: ■ ... 当該施設 ◆ ... 比較対象(分類)の他施設

※利用度...供給情報の★印の項目値

施設カルテ

| | | | | | |
|------|-----|-----|------------|-----|------------|
| 施設番号 | 670 | 基準日 | 2016/04/01 | 出力日 | 2017/03/15 |
|------|-----|-----|------------|-----|------------|

施設基本情報

| | | | | |
|---------|-----------------|----------|-------------------------|---|
| 施設名 | 吉備西 幼稚園 | | |  |
| 所在地(住所) | 北区撫川1243-002-00 | | | |
| 所管局区室課 | 岡山っ子育て局保育・幼児教育課 | | | |
| FM大分類 | 子育て支援施設 | FM中分類 | 保育園・幼稚園・認定こども園 | |
| 財産中分類 | 公共用財産 | 地区 | 吉備 | |
| 財産小分類 | 学校 | 財産細分類 | 幼稚園 | |
| 中学校区 | 吉備中学校 | 小学校区 | 吉備小学校 | |
| 複合化状況 | 無 | 防災上必要な施設 | 指定なし | |
| 管理運営 | 直営 | 延床面積 | 842.47 m ² | |
| 目的外使用 | 無 | 建築面積 | 0.00 m ² | |
| 土地所有状況 | — | 敷地面積 | 3,172.00 m ² | |

| | |
|------|----|
| 施設概要 | 園舎 |
|------|----|

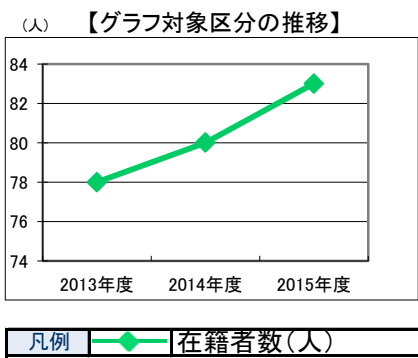
| | |
|------|--|
| 設置目的 | 義務教育及びその後の教育の基礎を培うものとして、幼児を保育し、健やかな成長に資する良好な環境を整備する目的。 |
|------|--|

| | |
|------|-------------|
| 設置根拠 | 教育基本法 学校教育法 |
|------|-------------|

| | | | | | | | | | |
|-------------|--------------|-------|-------|----------|------|-----------|------------|-----------|------|
| 用途地域 | 第一種中高層住居専用地域 | 法定容積率 | 200 % | 法定建蔽率 | 60 % | | | | |
| 用途地域以外の指定地域 | 指定なし | 全棟数 | 1 棟 | 駐車台数 | 0 台 | | | | |
| 設備整備状況 | 備蓄用倉庫 | × | 環境配慮 | 出入口 | ○ | 洪水時の浸水深 | 1.0~2.0m未満 | | |
| | 災害用備蓄の有無 | × | | 廊下等 | × | 津波時の浸水深 | 指定なし | | |
| | 冷暖房設備 | × | | 階段 | — | 地震・危険度 | — | | |
| | 通信設備 | × | | 昇降機 | — | 地震・揺れやすさ | 震度6弱の地域 | | |
| | 調理設備 | × | | 便所 | ○ | 地震・液状化危険度 | 高い | | |
| | 入浴設備 | × | | 分煙対策 | 全面禁煙 | 駐車場 | — | 土砂災害計画区域等 | 指定なし |
| | 代替電源設備 | × | | アスベストの使用 | 無 | 開設年月日 | 1934/04/01 | 供用廃止日 | — |
| | | | | | | 全棟数 | 1 棟 | | |
| | | | | | | 出入口 | ○ | | |
| | | | | | | 廊下等 | × | | |

供給情報

| 区分 | 単位 | 2013年度 | 2014年度 | 2015年度 | 注記 |
|-----------|----|--------|--------|--------|----|
| 年間開館日数 | 日 | | | | |
| 1日当たり運営時間 | 時間 | | | | |
| 在籍者数 | 人 | 78 | 80 | 83 | ★ |
| 利用者数 | 人 | | | | |
| 定員数 | 人 | | | | |
| 蔵書冊数 | 冊 | | | | |
| 貸出冊数 | 冊 | | | | |
| 病床数 | 床 | | | | |
| 入院延人数 | 人 | | | | |
| 外来患者延人数 | 人 | | | | |
| 救急患者数 | 人 | | | | |
| 管理戸数 | 戸 | | | | |
| 入居戸数 | 戸 | | | | |
| 収容台数 | 台 | | | | |
| 利用台数 | 台 | | | | |
| 契約利用台数 | 台 | | | | |
| 証明書発行件数 | 件 | | | | |
| 届出件数 | 件 | | | | |
| 斎場利用件数 | 件 | | | | |
| 貸室① | | | | | |
| 貸室② | | | | | |
| 貸室③ | | | | | |
| 貸室④ | | | | | |
| 貸室⑤ | | | | | |
| 貸室⑥ | | | | | |
| 貸室⑦ | | | | | |
| 貸室⑧ | | | | | |
| 貸室⑨ | | | | | |
| 貸室⑩ | | | | | |
| 貸室⑪ | | | | | |
| 貸室⑫ | | | | | |
| 貸室⑬ | | | | | |
| 貸室⑭ | | | | | |
| 貸室⑮ | | | | | |
| 貸室⑯ | | | | | |
| 貸室⑰ | | | | | |
| 貸室⑱ | | | | | |
| 貸室⑳ | | | | | |



《注記》
 ★グラフ対象指標区分
 ※貸室①～⑳の各年度表記は、次の通り。
 [利用コマ数], [利用可能コマ数]

備考

施設カルテ

基準日 2016/04/01

施設基本情報

施設番号 670 施設名 吉備西 幼稚園

財務情報

●歳出

| 区 分 | | (千円) | | | |
|----------|--------------|--------|--------|--------|-----|
| | | 2013年度 | 2014年度 | 2015年度 | |
| 歳出合計 | | 1,452 | 1,255 | 2,714 | |
| 内 需用費 | 消耗品費 | - | - | 492 | |
| | 燃料費(ガソリン・重油) | 258 | 224 | 183 | |
| | 光熱水費 | 電気 | 593 | 611 | 599 |
| | | ガス | 0 | 0 | 0 |
| | | 水道 | 163 | 200 | 148 |
| | 修繕費 | 383 | 148 | 177 | |
| 外 | 役員費 | 56 | 72 | 167 | |
| 外 | 委託料 | - | - | 592 | |
| 外 | 使用料及び賃借料 | - | - | 84 | |
| 外 | 備品購入費 | - | - | 238 | |
| 外 | その他経費 | - | - | 34 | |

●運営人員数(人)

| | 2013年度 | 2014年度 | 2015年度 |
|-----|--------|--------|--------|
| 常勤 | 5 | 5 | 5 |
| 非常勤 | 1 | 1 | 1 |

※運営人員数の人件費は理論値です。

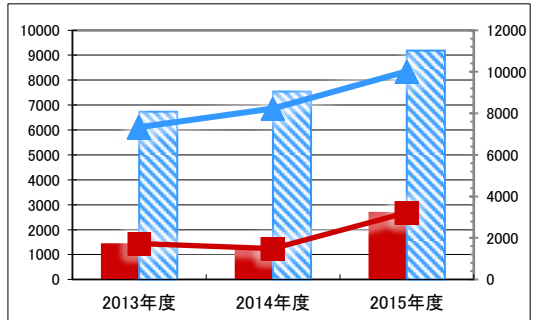
●歳入

| 区 分 | | (千円) | | |
|-----------|----------|--------|--------|--------|
| | | 2013年度 | 2014年度 | 2015年度 |
| 歳入合計 | | 5,731 | 5,105 | 5,030 |
| 内 指定管理 | 利用料金 | - | - | - |
| | (使用料) | - | - | - |
| | 目的外使用料 | - | - | - |
| | その他 | - | - | - |
| 外 直営 | 使用料及び手数料 | 5,730 | 5,104 | 5,030 |
| | 目的外使用料 | 1 | 1 | - |

●施設分類内コストランキング(金額の高い順)

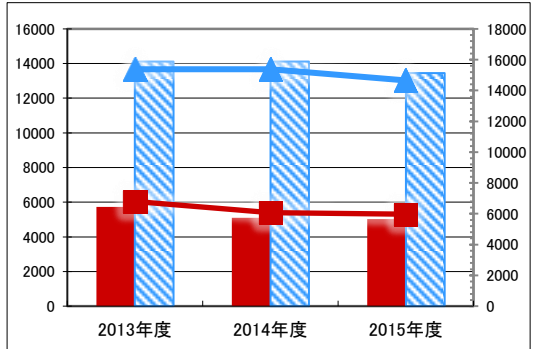
| 施設分類 | 保育園・幼稚園・認定こども園 | 総施設数 | 120 |
|--------|----------------|-------|------|
| 区 分 | 総額(千円) | 円/㎡ | |
| 2013年度 | 1,452 第74位 | 1,724 | 第65位 |
| 2014年度 | 1,255 第80位 | 1,490 | 第74位 |
| 2015年度 | 2,714 第88位 | 3,221 | 第75位 |

(千円) 【歳出の推移】 (円/㎡)



凡 当該施設 総額(千円) 延床面積あたり(円/㎡)
例 分類平均 総額(千円) 延床面積あたり(円/㎡)

(千円) 【歳入の推移】 (円/㎡)



凡 当該施設 総額(千円) 延床面積あたり(円/㎡)
例 分類平均 総額(千円) 延床面積あたり(円/㎡)

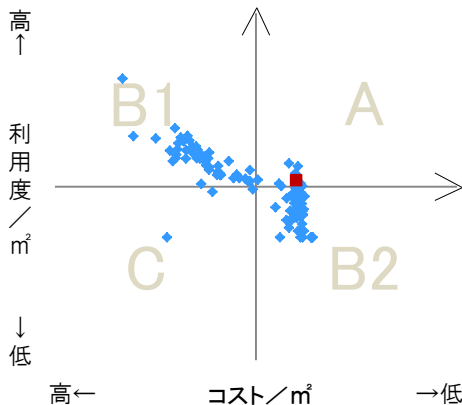
特記事項

施設メモ

費用対効果分析

【費用対効果分析(建物基本情報調査による定量的な分析)】

○費用対効果分析(㎡あたり利用度と㎡あたりコスト)



・軸の交差箇所は、用途を同じとする施設全体の平均値。
・平均値は、基準年度のコスト、利用度の平均を使用。

| 区分 | 対応 | 費用対効果のとらえ方 |
|----|-------|-----------------|
| A | 継続 | コストと利用度のバランスが良い |
| B1 | コスト改善 | コスト面の改善が必要 |
| B2 | 利用度改善 | 利用度の改善が必要 |
| C | 見直し | コストと利用度のバランスが悪い |

凡例: ■ ... 当該施設 ◆ ... 比較対象(分類)の他施設

※利用度...供給情報の★印の項目値

施設カルテ

| | | | | | |
|---------------|------------------|----------|-------------------------|-----|------------|
| 施設番号 | 676 | 基準日 | 2016/04/01 | 出力日 | 2017/03/15 |
| 施設基本情報 | | | | | |
| 施設名 | 足守 幼稚園 | | | | |
| 所在地(住所) | 北区足守1588-0001-00 | | | | |
| 所管局区室課 | 岡山っ子育て成局保育・幼児教育課 | | | | |
| FM大分類 | 子育て支援施設 | FM中分類 | 保育園・幼稚園・認定こども園 | | |
| 財産中分類 | 公共用財産 | 地区 | 足守 | | |
| 財産小分類 | 学校 | 財産細分類 | 幼稚園 | | |
| 中学校区 | 足守中学校 | 小学校区 | 足守小学校 | | |
| 複合化状況 | 無 | 防災上必要な施設 | 指定なし | | |
| 管理運営 | 直営 | 延床面積 | 459.00 m ² | | |
| 目的外使用 | 無 | 建築面積 | 0.00 m ² | | |
| 土地所有状況 | — | 敷地面積 | 2,801.00 m ² | | |

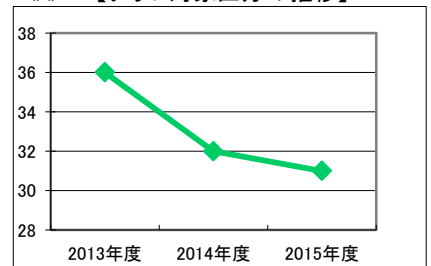


| | | | | | | | | |
|-------------|--|-------|-------|-------------|------|-----------|-----------|------------|
| 施設概要 | 園舎 | | | | | | | |
| 設置目的 | 義務教育及びその後の教育の基礎を培うものとして、幼児を保育し、健やかな成長に資する良好な環境を整備する目的。 | | | | | | | |
| 設置根拠 | 教育基本法 学校教育法 | | | | | | | |
| 用途地域 | 第一種住居地域 | 法定容積率 | 200 % | 法定建蔽率 | 60 % | | | |
| 用途地域以外の指定地域 | 指定なし | 全棟数 | 1棟 | 駐車台数 | 0台 | | | |
| 設備整備状況 | 備蓄用倉庫 | × | 環境配慮 | 自然エネルギー・太陽光 | × | ハザードマップ指定 | 洪水時の浸水深 | 1.0~2.0m未満 |
| | 災害用備蓄の有無 | × | | 屋上緑化・壁面緑化 | × | | 津波時の浸水深 | 指定なし |
| | 冷暖房設備 | × | | 設備(電気) | × | | 地震・危険度 | — |
| | 通信設備 | × | | 設備(雨水・中水) | × | | 地震・揺れやすさ | 震度6弱の地域 |
| | 調理設備 | × | | その他省エネ | × | | 地震・液状化危険度 | 低い |
| | 入浴設備 | × | | 分煙対策 | 全面禁煙 | | 土砂災害計画区域等 | 指定なし |
| | 代替電源設備 | × | | アスベストの使用 | 無 | | 開設年月日 | 1888/02/01 |
| | | | | | | | 供用廃止日 | — |
| | | | | | | | | |
| | | | | | | | | |

供給情報

| 区分 | 単位 | 2013年度 | 2014年度 | 2015年度 | 注記 |
|-----------|----|--------|--------|--------|----|
| 年間開館日数 | 日 | | | | |
| 1日当たり運営時間 | 時間 | | | | |
| 在籍者数 | 人 | 36 | 32 | 31 | ★ |
| 利用者数 | 人 | | | | |
| 定員数 | 人 | | | | |
| 蔵書冊数 | 冊 | | | | |
| 貸出冊数 | 冊 | | | | |
| 病床数 | 床 | | | | |
| 入院延人数 | 人 | | | | |
| 外来患者延人数 | 人 | | | | |
| 救急患者数 | 人 | | | | |
| 管理戸数 | 戸 | | | | |
| 入居戸数 | 戸 | | | | |
| 収容台数 | 台 | | | | |
| 利用台数 | 台 | | | | |
| 契約利用台数 | 台 | | | | |
| 証明書発行件数 | 件 | | | | |
| 届出件数 | 件 | | | | |
| 斎場利用件数 | 件 | | | | |
| 貸室① | | | | | |
| 貸室② | | | | | |
| 貸室③ | | | | | |
| 貸室④ | | | | | |
| 貸室⑤ | | | | | |
| 貸室⑥ | | | | | |
| 貸室⑦ | | | | | |
| 貸室⑧ | | | | | |
| 貸室⑨ | | | | | |
| 貸室⑩ | | | | | |
| 貸室⑪ | | | | | |
| 貸室⑫ | | | | | |
| 貸室⑬ | | | | | |
| 貸室⑭ | | | | | |
| 貸室⑮ | | | | | |
| 貸室⑯ | | | | | |
| 貸室⑰ | | | | | |
| 貸室⑱ | | | | | |
| 貸室⑳ | | | | | |

(人) 【グラフ対象区分の推移】



凡例 ◆ 在籍者数(人)

《注記》

★グラフ対象指標区分

※貸室①～⑳の各年度表記は、次の通り。

[利用コマ数], [利用可能コマ数]

備考

施設カルテ

基準日 2016/04/01

施設基本情報

| | | | |
|------|-----|-----|--------|
| 施設番号 | 676 | 施設名 | 足守 幼稚園 |
|------|-----|-----|--------|

財務情報

●歳出

| 区 分 | | 2013年度 | 2014年度 | 2015年度 | |
|----------|--------------|--------|--------|--------|-----|
| 歳出合計 | | 1,341 | 1,143 | 2,355 | |
| 内 需用費 | 消耗品費 | - | - | 405 | |
| | 燃料費(ガソリン・重油) | 100 | 115 | 100 | |
| | 光熱水費 | 電気 | 346 | 352 | 353 |
| | | ガス | 0 | 0 | 0 |
| | | 水道 | 138 | 124 | 126 |
| 修繕費 | 707 | 510 | 122 | | |
| 外 | 役員費 | 51 | 42 | 96 | |
| 外 | 委託料 | - | - | 550 | |
| 外 | 使用料及び賃借料 | - | - | 419 | |
| 外 | 備品購入費 | - | - | 142 | |
| 外 | その他経費 | - | - | 41 | |

●運営人員数(人)

| 区 分 | 2013年度 | 2014年度 | 2015年度 |
|-----|--------|--------|--------|
| 常勤 | 3 | 3 | 3 |
| 非常勤 | 1 | 1 | 1 |

※運営人員数の人件費は理論値です。

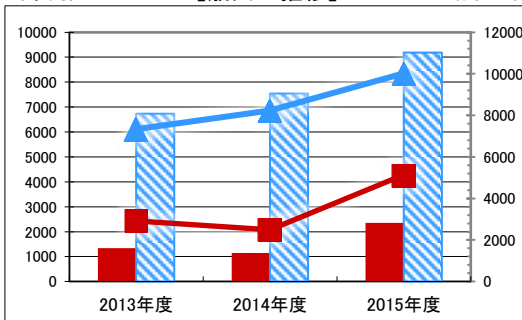
●歳入

| 区 分 | | 2013年度 | 2014年度 | 2015年度 |
|-----------|-----------|--------|--------|--------|
| 歳入合計 | | 2,651 | 2,048 | 1,879 |
| 内 指定管理 | 利用料金(使用料) | - | - | - |
| | 目的外使用料 | - | - | - |
| | その他 | - | - | - |
| | 直営 | 2,645 | 2,042 | 1,879 |
| 外 | 目的外使用料 | 6 | 6 | - |

●施設分類内コストランキング(金額の高い順)

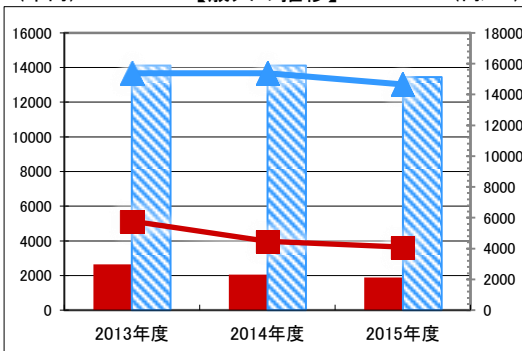
| 施設分類 | 保育園・幼稚園・認定こども園 | 総施設数 | 120 |
|--------|----------------|------------------|-----|
| 区 分 | 総額(千円) | 円/m ² | |
| 2013年度 | 1,341 第80位 | 2,922 第51位 | |
| 2014年度 | 1,143 第86位 | 2,490 第51位 | |
| 2015年度 | 2,355 第95位 | 5,132 第59位 | |

(千円) 【歳出の推移】 (円/m²)



凡 当該施設 総額(千円) 延床面積あたり(円/m²)
 例 分類平均 総額(千円) 延床面積あたり(円/m²)

(千円) 【歳入の推移】 (円/m²)



凡 当該施設 総額(千円) 延床面積あたり(円/m²)
 例 分類平均 総額(千円) 延床面積あたり(円/m²)

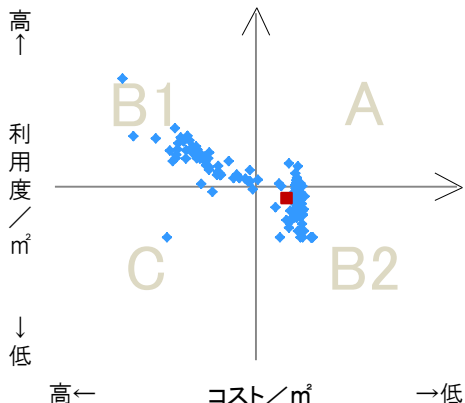
特記事項

施設メモ

費用対効果分析

【費用対効果分析(建物基本情報調査による定量的な分析)】

○費用対効果分析(m²あたり利用度とm²あたりコスト)



・軸の交差箇所は、用途を同じとする施設全体の平均値。
 ・平均値は、基準年度のコスト、利用度の平均を使用。

| 区分 | 対応 | 費用対効果のとらえ方 |
|----|-------|-----------------|
| A | 継続 | コストと利用度のバランスが良い |
| B1 | コスト改善 | コスト面の改善が必要 |
| B2 | 利用度改善 | 利用度の改善が必要 |
| C | 見直し | コストと利用度のバランスが悪い |

凡例: ■ ... 当該施設 ◆ ... 比較対象(分類)の他施設

※利用度...供給情報の★印の項目値

