

施設カルテ

施設番号	650	基準日	2016/04/01	出力日	2017/03/15
------	-----	-----	------------	-----	------------

施設基本情報

施設名	古都 幼稚園				
所在地(住所)	東区古都宿0453-001-00				
所管局区室課	岡山っ子育て局保育・幼児教育課				
FM大分類	子育て支援施設	FM中分類	保育園・幼稚園・認定こども園		
財産中分類	公共用財産	地区	西大寺(本庁管轄区域)		
財産小分類	学校	財産細分類	幼稚園		
中学校区	旭東中学校	小学校区	古都小学校		
複合化状況	無	防災上必要な施設	指定なし		
管理運営	直営	延床面積	870.64 m ²		
目的外使用	無	建築面積	0.00 m ²		
土地所有状況	—	敷地面積	2,109.00 m ²		



施設概要	園舎				
------	----	--	--	--	--

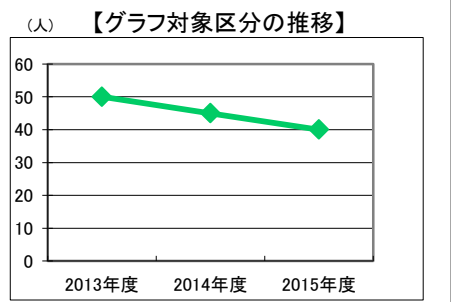
設置目的	義務教育及びその後の教育の基礎を培うものとして、幼児を保育し、健やかな成長に資する良好な環境を整備する目的。				
------	--	--	--	--	--

設置根拠	教育基本法 学校教育法				
------	-------------	--	--	--	--

用途地域	指定なし	法定容積率	200 %	法定建蔽率	60 %					
用途地域以外の指定地域	指定なし	全棟数	6 棟	駐車台数	0 台					
設備整備状況	備蓄用倉庫	×	環境配慮	出入口	×	ハザードマップ指定	洪水時の浸水深	1.0~2.0m未満		
	災害用備蓄の有無	×		廊下等	×		津波時の浸水深	指定なし		
	冷暖房設備	×		階段	×		地震・危険度	—		
	通信設備	×		昇降機	—		地震・揺れやすさ	震度6弱の地域		
	調理設備	×		便所	×		地震・液状化危険度	高い		
	入浴設備	×		分煙対策	全面禁煙		駐車場	—	土砂災害計画区域等	指定なし
	代替電源設備	×		アスベストの使用	無		開設年月日	1953/04/01	供用廃止日	—

供給情報

区分	単位	2013年度	2014年度	2015年度	注記
年間開館日数	日				
1日当たり運営時間	時間				
在籍者数	人	50	45	40	★
利用者数	人				
定員数	人				
蔵書冊数	冊				
貸出冊数	冊				
病床数	床				
入院延人数	人				
外来患者延人数	人				
救急患者数	人				
管理戸数	戸				
入居戸数	戸				
収容台数	台				
利用台数	台				
契約利用台数	台				
証明書発行件数	件				
届出件数	件				
斎場利用件数	件				
貸室①					
貸室②					
貸室③					
貸室④					
貸室⑤					
貸室⑥					
貸室⑦					
貸室⑧					
貸室⑨					
貸室⑩					
貸室⑪					
貸室⑫					
貸室⑬					
貸室⑭					
貸室⑮					
貸室⑯					
貸室⑰					
貸室⑱					
貸室⑳					



凡例 ◆ 在籍者数(人)

《注記》
 ★グラフ対象指標区分
 ※貸室①～⑳の各年度表記は、次の通り。
 [利用コマ数], [利用可能コマ数]

備考

施設カルテ

基準日 2016/04/01

施設基本情報

施設番号	650	施設名	古都 幼稚園
------	-----	-----	--------

財務情報

●歳出

区 分		(千円)			
		2013年度	2014年度	2015年度	
歳出合計		1,127	1,046	3,880	
内 需用費	消耗品費	-	-	403	
	燃料費(ガソリン・重油)	132	132	103	
	光熱水費	電気	238	255	239
		ガス	0	0	0
		水道	167	164	163
	修繕費	525	447	2,053	
外	役員費	64	50	161	
外	委託料	-	-	446	
外	使用料及び賃借料	-	-	72	
外	備品購入費	-	-	197	
外	その他経費	-	-	42	

●運営人員数(人)

	2013年度	2014年度	2015年度
常勤	4	4	4
非常勤	1	1	1

※運営人員数の人件費は理論値です。

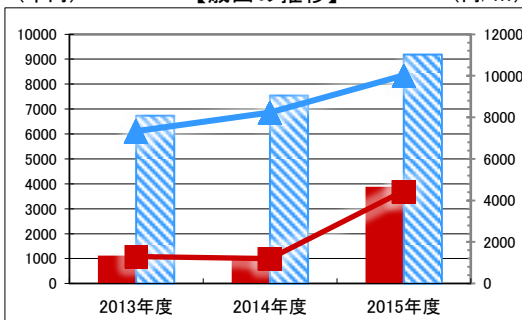
●歳入

区 分		(千円)		
		2013年度	2014年度	2015年度
歳入合計		3,673	2,871	2,424
内 指定管理	利用料金	-	-	-
	(使用料)	-	-	-
	目的外使用料	-	-	-
	その他	-	-	-
外 直営	使用料及び手数料	3,673	2,871	2,424
	目的外使用料	-	-	-

●施設分類内コストランキング(金額の高い順)

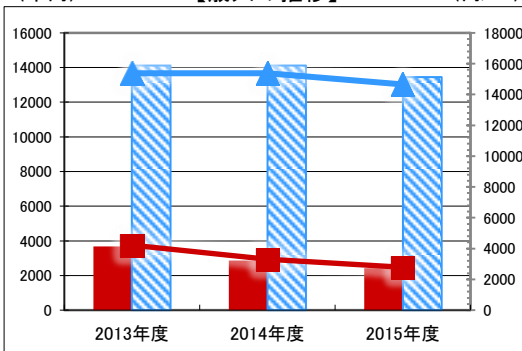
施設分類	保育園・幼稚園・認定こども園	総施設数	120
区 分	総額(千円)	円/㎡	
2013年度	1,127 第87位	1,294	第83位
2014年度	1,046 第90位	1,202	第87位
2015年度	3,880 第67位	4,456	第62位

(千円) 【歳出の推移】 (円/㎡)



凡 当該施設 総額(千円) 延床面積あたり(円/㎡)
例 分類平均 総額(千円) 延床面積あたり(円/㎡)

(千円) 【歳入の推移】 (円/㎡)



凡 当該施設 総額(千円) 延床面積あたり(円/㎡)
例 分類平均 総額(千円) 延床面積あたり(円/㎡)

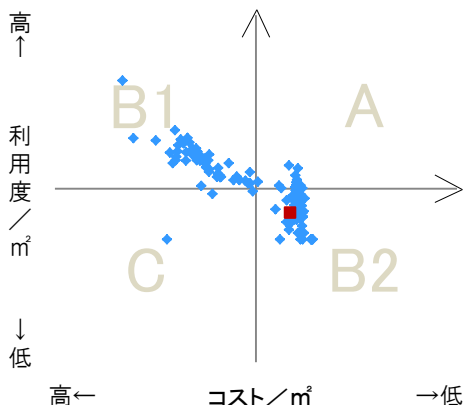
特記事項

施設メモ

費用対効果分析

【費用対効果分析(建物基本情報調査による定量的な分析)】

○費用対効果分析(㎡あたり利用度と㎡あたりコスト)



・軸の交差箇所は、用途を同じとする施設全体の平均値。
・平均値は、基準年度のコスト、利用度の平均を使用。

区分	対応	費用対効果のとらえ方
A	継続	コストと利用度のバランスが良い
B1	コスト改善	コスト面の改善が必要
B2	利用度改善	利用度の改善が必要
C	見直し	コストと利用度のバランスが悪い

凡例: ■ ... 当該施設 ◆ ... 比較対象(分類)の他施設

※利用度...供給情報の★印の項目値

施設カルテ

施設番号	651	基準日	2016/04/01	出力日	2017/03/15
施設基本情報					
施設名	可知 幼稚園				
所在地(住所)	東区可知一丁目0390-000-00				
所管局区室課	岡山っ子育て局保育・幼児教育課				
FM大分類	子育て支援施設	FM中分類	保育園・幼稚園・認定こども園		
財産中分類	公共用財産	地区	西大寺(本庁管轄区域)		
財産小分類	学校	財産細分類	幼稚園		
中学校区	旭東中学校	小学校区	可知小学校		
複合化状況	無	防災上必要な施設	指定なし		
管理運営	直営	延床面積	1,397.07 m ²		
目的外使用	無	建築面積	0.00 m ²		
土地所有状況	—	敷地面積	4,074.00 m ²		

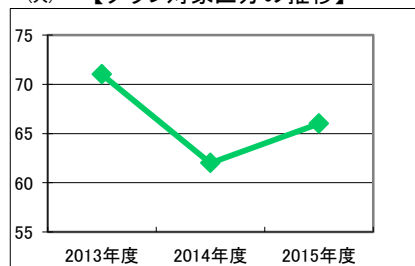


施設概要	園舎							
設置目的	義務教育及びその後の教育の基礎を培うものとして、幼児を保育し、健やかな成長に資する良好な環境を整備する目的。							
設置根拠	教育基本法 学校教育法							
用途地域	第一種住居地域	法定容積率	200 %	法定建蔽率	60 %			
用途地域以外の指定地域	指定なし	全棟数	6 棟	駐車台数	0 台			
設備整備状況	備蓄用倉庫	×	環境配慮	自然エネルギー・太陽光	×	ハザードマップ指定	洪水時の浸水深	1.0~2.0m未満
	災害用備蓄の有無	×		屋上緑化・壁面緑化	×		津波時の浸水深	0.01~0.3m未満
	冷暖房設備	×		設備(電気)	×		地震・危険度	建物全壊率が3~5%の地域
	通信設備	×		設備(雨水・中水)	×		地震・揺れやすさ	震度6弱の地域
	調理設備	×		その他省エネ	×		地震・液状化危険度	高い
	入浴設備	×		分煙対策	全面禁煙		駐車台数	—
	代替電源設備	×		アスベストの使用	無		開設年月日	1925/04/01
							供用廃止日	—

供給情報

区分	単位	2013年度	2014年度	2015年度	注記
年間開館日数	日				
1日当たり運営時間	時間				
在籍者数	人	71	62	66	★
利用者数	人				
定員数	人				
蔵書冊数	冊				
貸出冊数	冊				
病床数	床				
入院延人数	人				
外来患者延人数	人				
救急患者数	人				
管理戸数	戸				
入居戸数	戸				
収容台数	台				
利用台数	台				
契約利用台数	台				
証明書発行件数	件				
届出件数	件				
斎場利用件数	件				
貸室①					
貸室②					
貸室③					
貸室④					
貸室⑤					
貸室⑥					
貸室⑦					
貸室⑧					
貸室⑨					
貸室⑩					
貸室⑪					
貸室⑫					
貸室⑬					
貸室⑭					
貸室⑮					
貸室⑯					
貸室⑰					
貸室⑱					
貸室⑳					

(人) 【グラフ対象区分の推移】



凡例 ◆ 在籍者数(人)

《注記》

★グラフ対象指標区分

※貸室①～⑳の各年度表記は、次の通り。

[利用コマ数], [利用可能コマ数]

備考

施設カルテ

基準日 2016/04/01

施設基本情報

施設番号 651 施設名 可知 幼稚園

財務情報

●歳出

区 分		(千円)			
		2013年度	2014年度	2015年度	
歳出合計		2,328	2,597	2,659	
内 需用費	消耗品費	-	-	448	
	燃料費(ガソリン・重油)	197	195	163	
	光熱水費	電気	365	442	431
		ガス	0	0	0
		水道	457	469	355
	修繕費	1,265	1,437	226	
外	役員費	44	54	142	
外	委託料	-	-	279	
外	使用料及び賃借料	-	-	77	
外	備品購入費	-	-	512	
外	その他経費	-	-	26	

●運営人員数(人)

	2013年度	2014年度	2015年度
常勤	5	5	4
非常勤	1	1	1

※運営人員数の人件費は理論値です。

●歳入

区 分		(千円)		
		2013年度	2014年度	2015年度
歳入合計		5,216	3,956	4,000
内 指定管理	利用料金	-	-	-
	(使用料)	-	-	-
	目的外使用料	-	-	-
	その他	-	-	-
外 直営	使用料及び手数料	5,216	3,956	4,000
	目的外使用料	-	-	-

●施設分類内コストランキング(金額の高い順)

施設分類	保育園・幼稚園・認定こども園	総施設数	120
区 分	総額(千円)	円/㎡	
2013年度	2,328 第55位	1,666	第67位
2014年度	2,597 第54位	1,859	第61位
2015年度	2,659 第89位	1,903	第110位

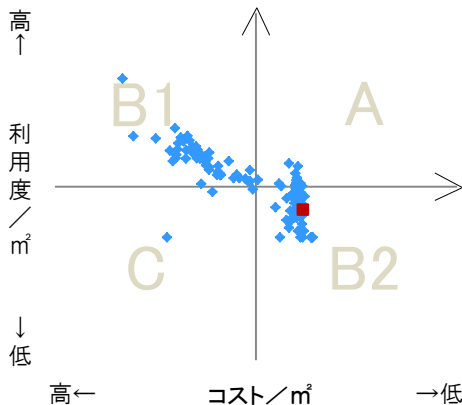
特記事項

施設メモ

費用対効果分析

【費用対効果分析(建物基本情報調査による定量的な分析)】

○費用対効果分析(㎡あたり利用度と㎡あたりコスト)



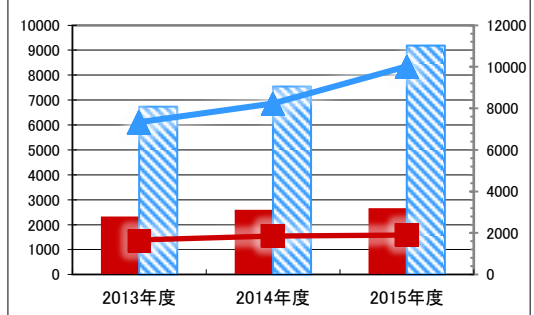
・軸の交差箇所は、用途を同じとする施設全体の平均値。
・平均値は、基準年度のコスト、利用度の平均を使用。

区分	対応	費用対効果のとらえ方
A	継続	コストと利用度のバランスが良い
B1	コスト改善	コスト面の改善が必要
B2	利用度改善	利用度の改善が必要
C	見直し	コストと利用度のバランスが悪い

凡例: ■ ... 当該施設 ◆ ... 比較対象(分類)の他施設

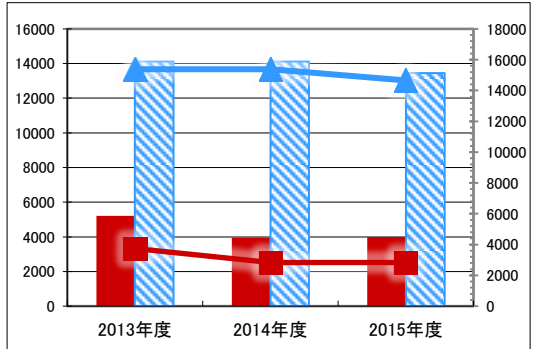
※利用度...供給情報の★印の項目値

(千円) 【歳出の推移】 (円/㎡)



凡 当該施設 ■ 総額(千円) ◆ 延床面積あたり(円/㎡)
例 分類平均 ■ 総額(千円) ◆ 延床面積あたり(円/㎡)

(千円) 【歳入の推移】 (円/㎡)



凡 当該施設 ■ 総額(千円) ◆ 延床面積あたり(円/㎡)
例 分類平均 ■ 総額(千円) ◆ 延床面積あたり(円/㎡)

施設カルテ

施設番号	652		基準日	2016/04/01	出力日	2017/03/15
施設基本情報						
施設名	開成 幼稚園					
所在地(住所)	東区金田1521-001-00					
所管局区室課	岡山っ子育て局保育・幼児教育課					
FM大分類	子育て支援施設	FM中分類	保育園・幼稚園・認定こども園			
財産中分類	公共用財産	地区	西大寺(本庁管轄区域)			
財産小分類	学校	財産細分類	幼稚園			
中学校区	上南中学校	小学校区	開成小学校			
複合化状況	無	防災上必要な施設	指定なし			
管理運営	直営	延床面積	508.30 m ²			
目的外使用	無	建築面積	0.00 m ²			
土地所有状況	—	敷地面積	2,091.00 m ²			

施設概要	園舎					
------	----	--	--	--	--	--

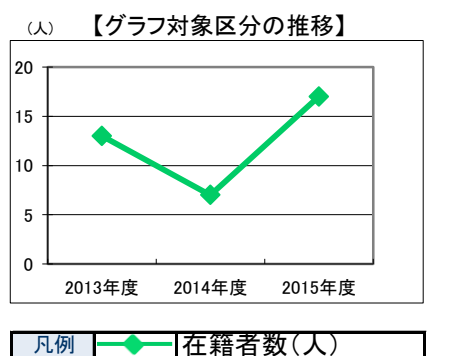
設置目的	義務教育及びその後の教育の基礎を培うものとして、幼児を保育し、健やかな成長に資する良好な環境を整備する目的。					
------	--	--	--	--	--	--

設置根拠	教育基本法 学校教育法					
------	-------------	--	--	--	--	--

用途地域	指定なし		法定容積率	200 %		法定建蔽率	60 %	
用途地域以外の指定地域	指定なし		全棟数	2 棟		駐車台数	0 台	
設備整備状況	備蓄用倉庫	×	環境配慮	自然エネルギー・太陽光	×	ハザードマップ指定	洪水時の浸水深	1.0~2.0m未満
	災害用備蓄の有無	×		屋上緑化・壁面緑化	×		津波時の浸水深	1.0~2.0m未満
	冷暖房設備	×		設備(電気)	×		地震・危険度	建物全壊率が7~10%の地域
	通信設備	×		設備(雨水・中水)	×		地震・揺れやすさ	震度6弱の地域
	調理設備	×		その他省エネ	×		地震・液状化危険度	きわめて高い
	入浴設備	×		分煙対策	全面禁煙		土砂災害計画区域等	指定なし
	代替電源設備	×		アスベストの使用	無		開設年月日	1937/04/01
							供用廃止日	—

供給情報

区分	単位	2013年度	2014年度	2015年度	注記
年間開館日数	日				
1日当たり運営時間	時間				
在籍者数	人	13	7	17	★
利用者数	人				
定員数	人				
蔵書冊数	冊				
貸出冊数	冊				
病床数	床				
入院延人数	人				
外来患者延人数	人				
救急患者数	人				
管理戸数	戸				
入居戸数	戸				
収容台数	台				
利用台数	台				
契約利用台数	台				
証明書発行件数	件				
届出件数	件				
斎場利用件数	件				
貸室①					
貸室②					
貸室③					
貸室④					
貸室⑤					
貸室⑥					
貸室⑦					
貸室⑧					
貸室⑨					
貸室⑩					
貸室⑪					
貸室⑫					
貸室⑬					
貸室⑭					
貸室⑮					
貸室⑯					
貸室⑰					
貸室⑱					
貸室⑳					



《注記》
 ★グラフ対象指標区分
 ※貸室①～⑳の各年度表記は、次の通り。
 [利用コマ数], [利用可能コマ数]

備考

施設カルテ

基準日 2016/04/01

施設基本情報

施設番号 652 施設名 開成 幼稚園

財務情報

●歳出

区 分		(千円)			
		2013年度	2014年度	2015年度	
歳出合計		551	559	1,886	
内 需用費	消耗品費	-	-	379	
	燃料費(ガソリン・重油)	127	121	106	
	光熱水費	電気	188	148	164
		ガス	0	0	0
		水道	0	0	0
	修繕費	197	247	620	
外	役員費	40	44	97	
外	委託料	-	-	279	
外	使用料及び賃借料	-	-	63	
外	備品購入費	-	-	158	
外	その他経費	-	-	21	

●運営人員数(人)

	2013年度	2014年度	2015年度
常勤	2	2	3
非常勤	1	1	1

※運営人員数の人件費は理論値です。

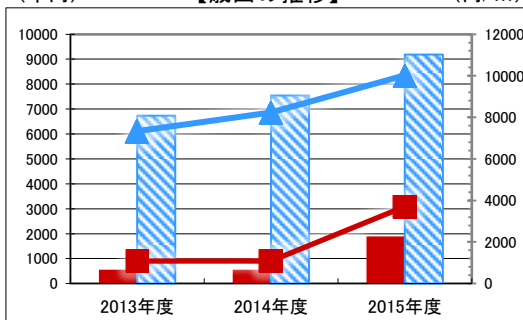
●歳入

区 分		(千円)		
		2013年度	2014年度	2015年度
歳入合計		955	447	1,030
内 指定管理	利用料金	-	-	-
	(使用料)	-	-	-
	目的外使用料	-	-	-
	その他	-	-	-
外 直営	使用料及び手数料	955	447	1,030
	目的外使用料	-	-	-

●施設分類内コストランキング(金額の高い順)

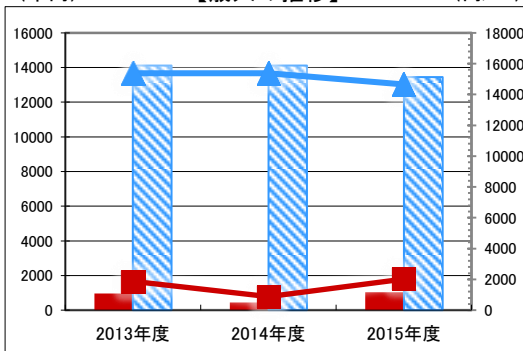
施設分類	保育園・幼稚園・認定こども園	総施設数	120
区 分	総額(千円)	円/㎡	
2013年度	551 第110位	1,084	第92位
2014年度	559 第108位	1,100	第92位
2015年度	1,886 第101位	3,710	第67位

(千円) 【歳出の推移】 (円/㎡)



凡 当該施設 総額(千円) 延床面積あたり(円/㎡)
例 分類平均 総額(千円) 延床面積あたり(円/㎡)

(千円) 【歳入の推移】 (円/㎡)



凡 当該施設 総額(千円) 延床面積あたり(円/㎡)
例 分類平均 総額(千円) 延床面積あたり(円/㎡)

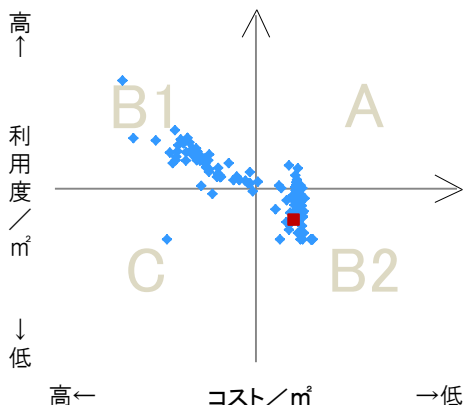
特記事項

施設メモ

費用対効果分析

【費用対効果分析(建物基本情報調査による定量的な分析)】

○費用対効果分析(㎡あたり利用度と㎡あたりコスト)



・軸の交差箇所は、用途を同じとする施設全体の平均値。
・平均値は、基準年度のコスト、利用度の平均を使用。

区分	対応	費用対効果のとらえ方
A	継続	コストと利用度のバランスが良い
B1	コスト改善	コスト面の改善が必要
B2	利用度改善	利用度の改善が必要
C	見直し	コストと利用度のバランスが悪い

凡例: ■ ... 当該施設 ◆ ... 比較対象(分類)の他施設

※利用度...供給情報の★印の項目値

施設カルテ

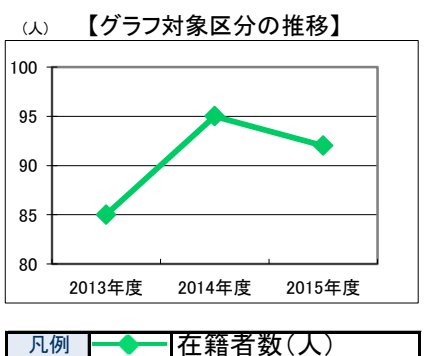
施設番号	653	基準日	2016/04/01	出力日	2017/03/15
施設基本情報					
施設名	西大寺 幼稚園				
所在地(住所)	東区西大寺上一丁目0019-023-00				
所管局区室課	岡山っ子育て局保育・幼児教育課				
FM大分類	子育て支援施設	FM中分類	保育園・幼稚園・認定こども園		
財産中分類	公共用財産	地区	西大寺(本庁管轄区域)		
財産小分類	学校	財産細分類	幼稚園		
中学校区	西大寺中学校	小学校区	西大寺小学校		
複合化状況	無	防災上必要な施設	指定なし		
管理運営	直営	延床面積	1,223.37 m ²		
目的外使用	無	建築面積	0.00 m ²		
土地所有状況	—	敷地面積	4,658.00 m ²		



施設概要	園舎							
設置目的	義務教育及びその後の教育の基礎を培うものとして、幼児を保育し、健やかな成長に資する良好な環境を整備する目的。							
設置根拠	教育基本法 学校教育法							
用途地域	第一種中高層住居専用地域	法定容積率	200 %	法定建蔽率	60 %			
用途地域以外の指定地域	指定なし	全棟数	4 棟	駐車台数	0 台			
設備整備状況	備蓄用倉庫	×	環境配慮 自然エネルギー・太陽光 屋上緑化・壁面緑化 設備(電気) 設備(雨水・中水) その他省エネ 分煙対策 全面禁煙 アスベストの使用	出入口	×	ハザードマップ指定 洪水時の浸水深 津波時の浸水深 地震・危険度 地震・揺れやすさ 地震・液状化危険度 土砂災害計画区域等	1.0~2.0m未満	
	災害用備蓄の有無	×		廊下等	×		指定なし	
	冷暖房設備	×		階段	—		建物全壊率が5~7%の地域	
	通信設備	×		昇降機	—		震度6弱の地域	
	調理設備	×		便所	×		きわめて高い	
	入浴設備	×		駐車場	—		指定なし	
	代替電源設備	×		開設年月日	1911/08/01		供用廃止日	—

供給情報

区分	単位	2013年度	2014年度	2015年度	注記
年間開館日数	日				
1日当たり運営時間	時間				
在籍者数	人	85	95	92	★
利用者数	人				
定員数	人				
蔵書冊数	冊				
貸出冊数	冊				
病床数	床				
入院延人数	人				
外来患者延人数	人				
救急患者数	人				
管理戸数	戸				
入居戸数	戸				
収容台数	台				
利用台数	台				
契約利用台数	台				
証明書発行件数	件				
届出件数	件				
斎場利用件数	件				
貸室①					
貸室②					
貸室③					
貸室④					
貸室⑤					
貸室⑥					
貸室⑦					
貸室⑧					
貸室⑨					
貸室⑩					
貸室⑪					
貸室⑫					
貸室⑬					
貸室⑭					
貸室⑮					
貸室⑯					
貸室⑰					
貸室⑱					
貸室⑳					



《注記》
 ★グラフ対象指標区分
 ※貸室①～⑳の各年度表記は、次の通り。
 [利用コマ数], [利用可能コマ数]

備考

施設カルテ

基準日 2016/04/01

施設基本情報

施設番号 653 施設名 西大寺 幼稚園

財務情報

●歳出

区 分		(千円)			
		2013年度	2014年度	2015年度	
歳出合計		1,131	1,221	2,989	
内 需用費	消耗品費	-	-	749	
	燃料費(ガソリン・重油)	115	146	140	
	光熱水費	電気	252	283	276
		ガス	0	0	0
		水道	470	508	539
	修繕費	241	227	324	
外	役員費	53	57	194	
外	委託料	-	-	389	
外	使用料及び賃借料	-	-	89	
外	備品購入費	-	-	258	
外	その他経費	-	-	31	

●運営人員数(人)

	2013年度	2014年度	2015年度
常勤	7	7	7
非常勤	1	1	1

※運営人員数の人件費は理論値です。

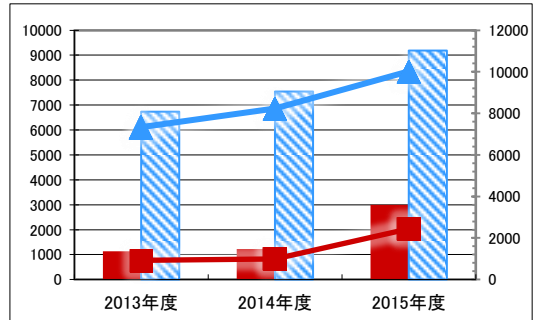
●歳入

区 分		(千円)		
		2013年度	2014年度	2015年度
歳入合計		6,246	6,063	5,575
内 指定管理	利用料金	-	-	-
	(使用料)	-	-	-
	目的外使用料	-	-	-
	その他	-	-	-
外 直営	使用料及び手数料	6,244	6,061	5,575
	目的外使用料	1	1	-

●施設分類内コストランキング(金額の高い順)

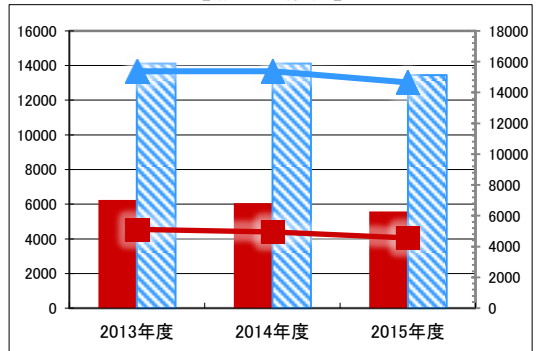
施設分類	保育園・幼稚園・認定こども園	総施設数	120
区 分	総額(千円)	円/㎡	
2013年度	1,131 第86位	925	第101位
2014年度	1,221 第82位	998	第95位
2015年度	2,989 第84位	2,444	第95位

(千円) 【歳出の推移】 (円/㎡)



凡 当該施設 総額(千円) 延床面積あたり(円/㎡)
例 分類平均 総額(千円) 延床面積あたり(円/㎡)

(千円) 【歳入の推移】 (円/㎡)



凡 当該施設 総額(千円) 延床面積あたり(円/㎡)
例 分類平均 総額(千円) 延床面積あたり(円/㎡)

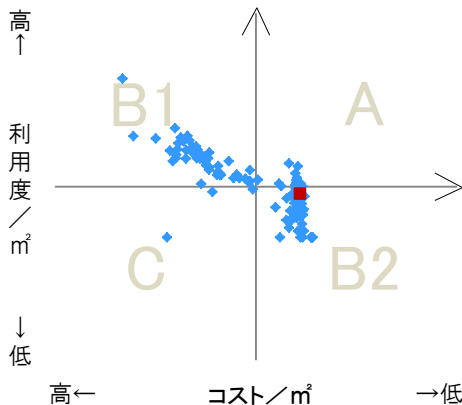
特記事項

施設メモ

費用対効果分析

【費用対効果分析(建物基本情報調査による定量的な分析)】

○費用対効果分析(㎡あたり利用度と㎡あたりコスト)



・軸の交差箇所は、用途を同じとする施設全体の平均値。
・平均値は、基準年度のコスト、利用度の平均を使用。

区分	対応	費用対効果のとらえ方
A	継続	コストと利用度のバランスが良い
B1	コスト改善	コスト面の改善が必要
B2	利用度改善	利用度の改善が必要
C	見直し	コストと利用度のバランスが悪い

凡例: ■ ... 当該施設 ◆ ... 比較対象(分類)の他施設

※利用度...供給情報の★印の項目値

施設カルテ

施設番号 654 基準日 2016/04/01 出力日 2017/03/15

施設基本情報

施設名	西大寺南 幼稚園		
所在地(住所)	東区金岡西町0435-001-00		
所管局区室課	岡山っ子育て局保育・幼児教育課		
FM大分類	子育て支援施設	FM中分類	保育園・幼稚園・認定こども園
財産中分類	公共用財産	地区	西大寺(本庁管轄区域)
財産小分類	学校	財産細分類	幼稚園
中学校区	西大寺中学校	小学校区	西大寺南小学校
複合化状況	無	防災上必要な施設	指定なし
管理運営	直営	延床面積	847.00 m ²
目的外使用	無	建築面積	0.00 m ²
土地所有状況	—	敷地面積	2,228.00 m ²



施設概要	園舎
------	----

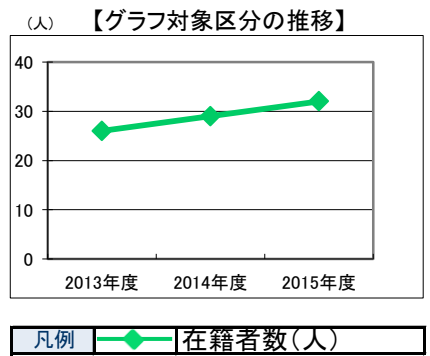
設置目的	義務教育及びその後の教育の基礎を培うものとして、幼児を保育し、健やかな成長に資する良好な環境を整備する目的。
------	--

設置根拠	教育基本法 学校教育法
------	-------------

用途地域	第一種住居地域	法定容積率	200 %	法定建蔽率	60 %					
用途地域以外の指定地域	指定なし	全棟数	1 棟	駐車台数	0 台					
設備整備状況	備蓄用倉庫	×	環境配慮	自然エネルギー・太陽光	×	ハザードマップ指定	出入口	×	洪水時の浸水深	1.0~2.0m未満
	災害用備蓄の有無	×		屋上緑化・壁面緑化	×		廊下等	○	津波時の浸水深	0.01~0.3m未満
	冷暖房設備	×		設備(電気)	×		階段	○	地震・危険度	建物全壊率が3~5%の地域
	通信設備	×		設備(雨水・中水)	×		昇降機	—	地震・揺れやすさ	震度6弱の地域
	調理設備	×		その他省エネ	×		便所	×	地震・液状化危険度	きわめて高い
	入浴設備	×		分煙対策	全面禁煙		駐車場	—	土砂災害計画区域等	指定なし
	代替電源設備	×		アスベストの使用	無		開設年月日	1937/04/01	供用廃止日	—

供給情報

区分	単位	2013年度	2014年度	2015年度	注記
年間開館日数	日				
1日当たり運営時間	時間				
在籍者数	人	26	29	32	★
利用者数	人				
定員数	人				
蔵書冊数	冊				
貸出冊数	冊				
病床数	床				
入院延人数	人				
外来患者延人数	人				
救急患者数	人				
管理戸数	戸				
入居戸数	戸				
収容台数	台				
利用台数	台				
契約利用台数	台				
証明書発行件数	件				
届出件数	件				
斎場利用件数	件				
貸室①					
貸室②					
貸室③					
貸室④					
貸室⑤					
貸室⑥					
貸室⑦					
貸室⑧					
貸室⑨					
貸室⑩					
貸室⑪					
貸室⑫					
貸室⑬					
貸室⑭					
貸室⑮					
貸室⑯					
貸室⑰					
貸室⑱					
貸室⑳					



《注記》
 ★グラフ対象指標区分
 ※貸室①～⑳の各年度表記は、次の通り。
 [利用コマ数], [利用可能コマ数]

備考

施設カルテ

基準日 2016/04/01

施設基本情報

施設番号 654 施設名 西大寺南 幼稚園

財務情報

●歳出

区 分		(千円)			
		2013年度	2014年度	2015年度	
歳出合計		573	871	1,673	
内 需用費	消耗品費	-	-	342	
	燃料費(ガソリン・重油)	101	113	91	
	光熱水費	電気	0	0	0
		ガス	0	0	0
		水道	165	168	152
	修繕費	259	547	448	
外 訳	役員費	49	43	102	
	委託料	-	-	248	
	使用料及び賃借料	-	-	75	
	備品購入費	-	-	186	
	その他経費	-	-	30	

●運営人員数(人)

	2013年度	2014年度	2015年度
常勤	3	3	3
非常勤	1	1	1

※運営人員数の人件費は理論値です。

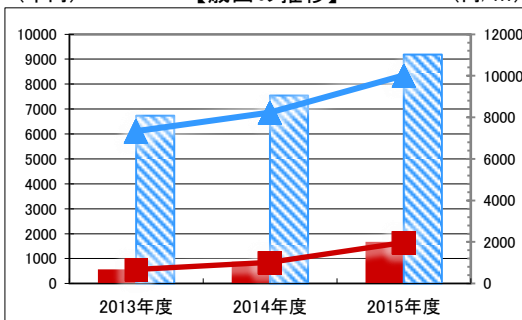
●歳入

区 分		(千円)		
		2013年度	2014年度	2015年度
歳入合計		1,911	1,852	1,939
内 指定管理	利用料金	-	-	-
	(使用料)	-	-	-
	目的外使用料	-	-	-
	その他	-	-	-
外 訳	直営	1,910	1,850	1,939
	目的外使用料	2	2	-

●施設分類内コストランキング(金額の高い順)

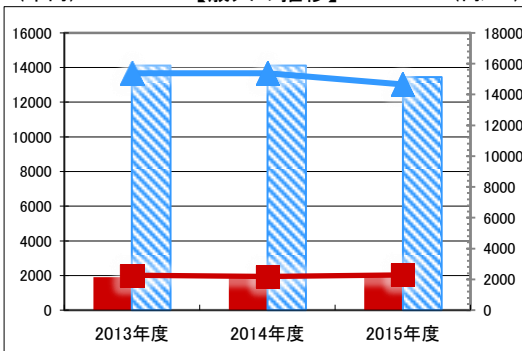
施設分類	保育園・幼稚園・認定こども園	総施設数	120
区 分	総額(千円)	円/㎡	
2013年度	573 第107位	677	第111位
2014年度	871 第94位	1,029	第94位
2015年度	1,673 第106位	1,975	第107位

(千円) 【歳出の推移】 (円/㎡)



凡 当該施設 総額(千円) 延床面積あたり(円/㎡)
例 分類平均 総額(千円) 延床面積あたり(円/㎡)

(千円) 【歳入の推移】 (円/㎡)



凡 当該施設 総額(千円) 延床面積あたり(円/㎡)
例 分類平均 総額(千円) 延床面積あたり(円/㎡)

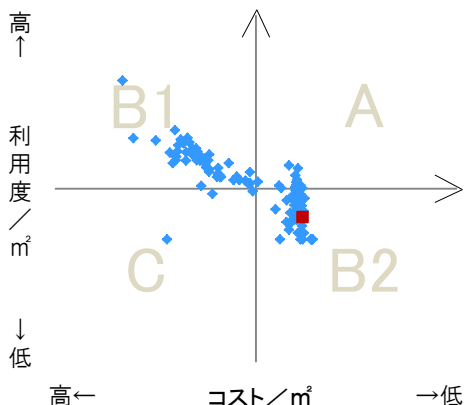
特記事項

施設メモ

費用対効果分析

【費用対効果分析(建物基本情報調査による定量的な分析)】

○費用対効果分析(㎡あたり利用度と㎡あたりコスト)



・軸の交差箇所は、用途を同じとする施設全体の平均値。
・平均値は、基準年度のコスト、利用度の平均を使用。

区分	対応	費用対効果のとらえ方
A	継続	コストと利用度のバランスが良い
B1	コスト改善	コスト面の改善が必要
B2	利用度改善	利用度の改善が必要
C	見直し	コストと利用度のバランスが悪い

凡例: ■ ... 当該施設 ◆ ... 比較対象(分類)の他施設

※利用度...供給情報の★印の項目値

施設カルテ

施設番号	655	基準日	2016/04/01	出力日	2017/03/15
施設基本情報					
施設名	雄神 幼稚園				
所在地(住所)	東区富崎0671-000-00				
所管局区室課	岡山っ子育て局保育・幼児教育課				
FM大分類	子育て支援施設	FM中分類	保育園・幼稚園・認定こども園		
財産中分類	公共用財産	地区	西大寺(本庁管轄区域)		
財産小分類	学校	財産細分類	幼稚園		
中学校区	西大寺中学校	小学校区	雄神小学校		
複合化状況	無	防災上必要な施設	指定なし		
管理運営	直営	延床面積	721.44 m ²		
目的外使用	無	建築面積	0.00 m ²		
土地所有状況	—	敷地面積	2,464.00 m ²		

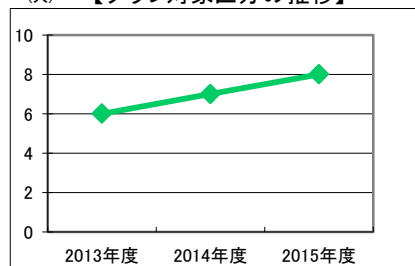


施設概要	園舎							
設置目的	義務教育及びその後の教育の基礎を培うものとして、幼児を保育し、健やかな成長に資する良好な環境を整備する目的。							
設置根拠	教育基本法 学校教育法							
用途地域	指定なし	法定容積率	200 %	法定建蔽率	60 %			
用途地域以外の指定地域	指定なし	全棟数	2 棟	駐車台数	0 台			
設備整備状況	備蓄用倉庫	×	環境配慮	自然エネルギー・太陽光	×	ハザードマップ指定	洪水時の浸水深	0.5~1.0m未満
	災害用備蓄の有無	×		屋上緑化・壁面緑化	×		津波時の浸水深	指定なし
	冷暖房設備	×		設備(電気)	×		地震・危険度	—
	通信設備	×		設備(雨水・中水)	×		地震・揺れやすさ	震度6弱の地域
	調理設備	×		その他省エネ	×		地震・液状化危険度	きわめて高い
	入浴設備	×		分煙対策	全面禁煙		駐車台数	—
	代替電源設備	×		アスベストの使用	無		開設年月日	1923/01/01
							供用廃止日	—

供給情報

区分	単位	2013年度	2014年度	2015年度	注記
年間開館日数	日				
1日当たり運営時間	時間				
在籍者数	人	6	7	8	★
利用者数	人				
定員数	人				
蔵書冊数	冊				
貸出冊数	冊				
病床数	床				
入院延人数	人				
外来患者延人数	人				
救急患者数	人				
管理戸数	戸				
入居戸数	戸				
収容台数	台				
利用台数	台				
契約利用台数	台				
証明書発行件数	件				
届出件数	件				
斎場利用件数	件				
貸室①					
貸室②					
貸室③					
貸室④					
貸室⑤					
貸室⑥					
貸室⑦					
貸室⑧					
貸室⑨					
貸室⑩					
貸室⑪					
貸室⑫					
貸室⑬					
貸室⑭					
貸室⑮					
貸室⑯					
貸室⑰					
貸室⑱					
貸室⑳					

(人) 【グラフ対象区分の推移】



凡例 ◆ 在籍者数(人)

《注記》

★グラフ対象指標区分

※貸室①～⑳の各年度表記は、次の通り。

[利用コマ数], [利用可能コマ数]

備考

施設カルテ

基準日 2016/04/01

施設基本情報

施設番号 655 施設名 雄神 幼稚園

財務情報

●歳出

区 分		(千円)			
		2013年度	2014年度	2015年度	
歳出合計		416	1,147	1,710	
内 需用費	消耗品費	-	-	279	
	燃料費(ガソリン・重油)	82	91	93	
	光熱水費	電気	210	226	215
		ガス	0	0	0
		水道	85	113	105
	修繕費	5	676	197	
外 訳	役員費	34	42	72	
	委託料	-	-	422	
	使用料及び賃借料	-	-	49	
	備品購入費	-	-	243	
	その他経費	-	-	35	

●運営人員数(人)

	2013年度	2014年度	2015年度
常勤	2	2	2
非常勤	1	1	1

※運営人員数の人件費は理論値です。

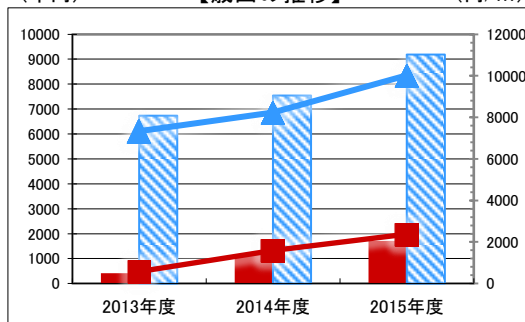
●歳入

区 分		(千円)		
		2013年度	2014年度	2015年度
歳入合計		442	448	485
内 指定管理	利用料金	-	-	-
	(使用料)	-	-	-
	目的外使用料	-	-	-
	その他	-	-	-
外 訳	直営	441	447	485
	目的外使用料	2	2	-

●施設分類内コストランキング(金額の高い順)

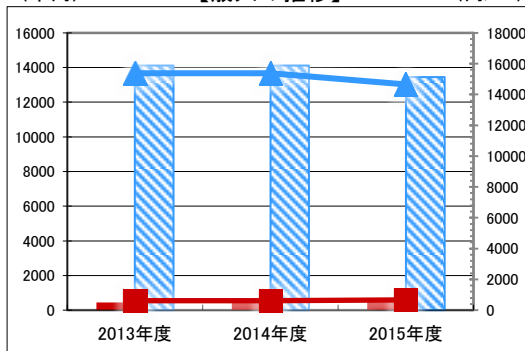
施設分類	保育園・幼稚園・認定こども園	総施設数	120
区 分	総額(千円)	円/㎡	
2013年度	416 第112位	576	第113位
2014年度	1,147 第85位	1,590	第69位
2015年度	1,710 第105位	2,371	第97位

(千円) 【歳出の推移】 (円/㎡)



凡 当該施設 総額(千円) 延床面積あたり(円/㎡)
例 分類平均 総額(千円) 延床面積あたり(円/㎡)

(千円) 【歳入の推移】 (円/㎡)



凡 当該施設 総額(千円) 延床面積あたり(円/㎡)
例 分類平均 総額(千円) 延床面積あたり(円/㎡)

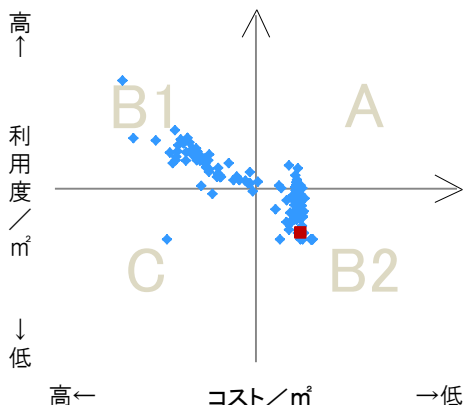
特記事項

施設メモ

費用対効果分析

【費用対効果分析(建物基本情報調査による定量的な分析)】

○費用対効果分析(㎡あたり利用度と㎡あたりコスト)



・軸の交差箇所は、用途を同じとする施設全体の平均値。
・平均値は、基準年度のコスト、利用度の平均を使用。

区分	対応	費用対効果のとらえ方
A	継続	コストと利用度のバランスが良い
B1	コスト改善	コスト面の改善が必要
B2	利用度改善	利用度の改善が必要
C	見直し	コストと利用度のバランスが悪い

凡例: ■ ... 当該施設 ◆ ... 比較対象(分類)の他施設

※利用度...供給情報の★印の項目値

施設カルテ

施設番号	656	基準日	2016/04/01	出力日	2017/03/15
施設基本情報					
施設名	豊 幼稚園				
所在地(住所)	東区西大寺川口0279-002-00				
所管局区室課	岡山っ子育て局保育・幼児教育課				
FM大分類	子育て支援施設	FM中分類	保育園・幼稚園・認定こども園		
財産中分類	公共用財産	地区	西大寺(本庁管轄区域)		
財産小分類	学校	財産細分類	幼稚園		
中学校区	西大寺中学校	小学校区	豊小学校		
複合化状況	無	防災上必要な施設	指定なし		
管理運営	直営	延床面積	449.00 m ²		
目的外使用	無	建築面積	0.00 m ²		
土地所有状況	—	敷地面積	3,335.00 m ²		

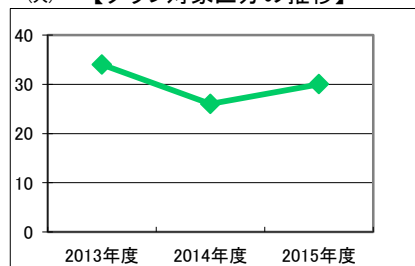


施設概要	園舎				
設置目的	義務教育及びその後の教育の基礎を培うものとして、幼児を保育し、健やかな成長に資する良好な環境を整備する目的。				
設置根拠	教育基本法 学校教育法				
用途地域	第一種中高層住居専用地域	法定容積率	200 %	法定建蔽率	60 %
用途地域以外の指定地域	指定なし	全棟数	1 棟	駐車台数	0 台
設備整備状況	備蓄用倉庫	×	環境配慮 自然エネルギー・太陽光 屋上緑化・壁面緑化 設備(電気) 設備(雨水・中水) その他省エネ 分煙対策 アスベストの使用	×	ハザードマップ指定 洪水時の浸水深 津波時の浸水深 地震・危険度 地震・揺れやすさ 地震・液状化危険度 土砂災害計画区域等
	災害用備蓄の有無	×		×	
	冷暖房設備	×		×	
	通信設備	×		×	
	調理設備	×		×	
	入浴設備	×		×	
	代替電源設備	×		×	
	出入口	×		×	
廊下等	×	×			
階段	—	—			
昇降機	—	—			
便所	×	×			
駐車場	—	—			
開設年月日	1953/04/01		供用廃止日	—	

供給情報

区分	単位	2013年度	2014年度	2015年度	注記
年間開館日数	日				
1日当たり運営時間	時間				
在籍者数	人	34	26	30	★
利用者数	人				
定員数	人				
蔵書冊数	冊				
貸出冊数	冊				
病床数	床				
入院延人数	人				
外来患者延人数	人				
救急患者数	人				
管理戸数	戸				
入居戸数	戸				
収容台数	台				
利用台数	台				
契約利用台数	台				
証明書発行件数	件				
届出件数	件				
斎場利用件数	件				
貸室①					
貸室②					
貸室③					
貸室④					
貸室⑤					
貸室⑥					
貸室⑦					
貸室⑧					
貸室⑨					
貸室⑩					
貸室⑪					
貸室⑫					
貸室⑬					
貸室⑭					
貸室⑮					
貸室⑯					
貸室⑰					
貸室⑱					
貸室⑳					

(人) 【グラフ対象区分の推移】



凡例 ◆ 在籍者数(人)

《注記》

★グラフ対象指標区分

※貸室①～⑳の各年度表記は、次の通り。

[利用コマ数], [利用可能コマ数]

備考

施設カルテ

基準日 2016/04/01

施設基本情報

施設番号	656	施設名	豊 幼稚園
------	-----	-----	-------

財務情報

●歳出

区 分		(千円)			
		2013年度	2014年度	2015年度	
歳出合計		879	770	1,445	
内 需用費	消耗品費	-	-	321	
	燃料費(ガソリン・重油)	155	108	96	
	光熱水費	電気	229	210	182
		ガス	0	0	0
		水道	226	123	156
	修繕費	224	287	105	
外	役員費	46	43	95	
外	委託料	-	-	279	
外	使用料及び賃借料	-	-	55	
外	備品購入費	-	-	116	
外	その他経費	-	-	41	

●運営人員数(人)

	2013年度	2014年度	2015年度
常勤	3	3	3
非常勤	1	1	1

※運営人員数の人件費は理論値です。

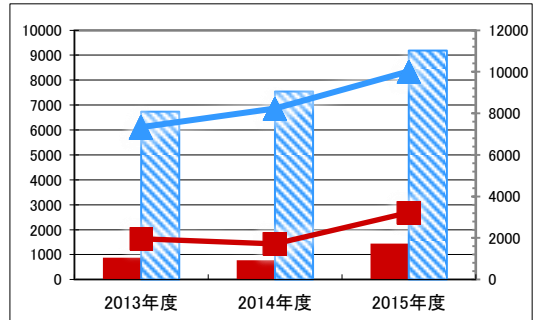
●歳入

区 分		(千円)		
		2013年度	2014年度	2015年度
歳入合計		2,498	1,659	1,818
内 指定管理	利用料金(使用料)	-	-	-
	目的外使用料	-	-	-
	その他	-	-	-
	直営	2,498	1,659	1,818
外	目的外使用料	-	-	-

●施設分類内コストランキング(金額の高い順)

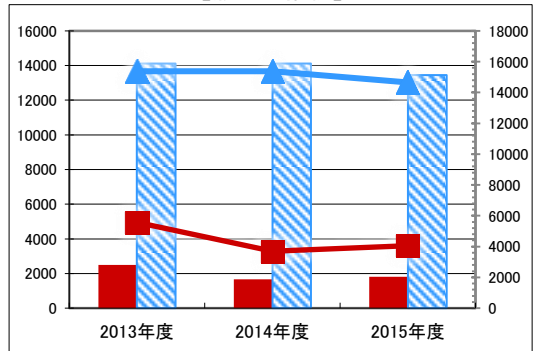
施設分類	保育園・幼稚園・認定こども園	総施設数	120
区 分	総額(千円)	円/㎡	
2013年度	879 第96位	1,958	第58位
2014年度	770 第100位	1,716	第65位
2015年度	1,445 第112位	3,219	第76位

(千円) 【歳出の推移】 (円/㎡)



凡 当該施設 総額(千円) 延床面積あたり(円/㎡)
例 分類平均 総額(千円) 延床面積あたり(円/㎡)

(千円) 【歳入の推移】 (円/㎡)



凡 当該施設 総額(千円) 延床面積あたり(円/㎡)
例 分類平均 総額(千円) 延床面積あたり(円/㎡)

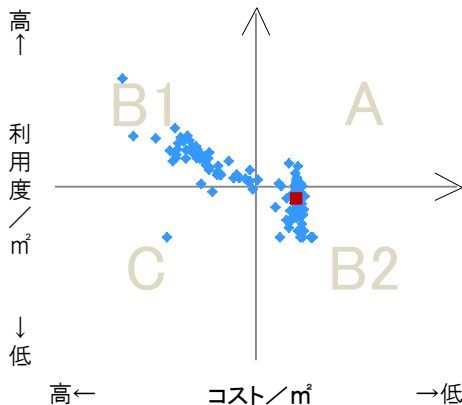
特記事項

施設メモ

費用対効果分析

【費用対効果分析(建物基本情報調査による定量的な分析)】

○費用対効果分析(㎡あたり利用度と㎡あたりコスト)



・軸の交差箇所は、用途を同じとする施設全体の平均値。
・平均値は、基準年度のコスト、利用度の平均を使用。

区分	対応	費用対効果のとらえ方
A	継続	コストと利用度のバランスが良い
B1	コスト改善	コスト面の改善が必要
B2	利用度改善	利用度の改善が必要
C	見直し	コストと利用度のバランスが悪い

凡例: ■ ... 当該施設 ◆ ... 比較対象(分類)の他施設

※利用度...供給情報の★印の項目値

施設カルテ

施設番号	658	基準日	2016/04/01	出力日	2017/03/15
施設基本情報					
施設名	幸島 幼稚園				
所在地(住所)	東区水門町0558-001-00				
所管局区室課	岡山っ子育成局保育・幼児教育課				
FM大分類	子育て支援施設	FM中分類	保育園・幼稚園・認定こども園		
財産中分類	公共用財産	地区	-		
財産小分類	学校	財産細分類	幼稚園		
中学校区	-	小学校区	-		
複合化状況	無	防災上必要な施設	指定なし		
管理運営	直営	延床面積	594.62 m ²		
目的外使用	無	建築面積	0.00 m ²		
土地所有状況	-	敷地面積	2,167.00 m ²		

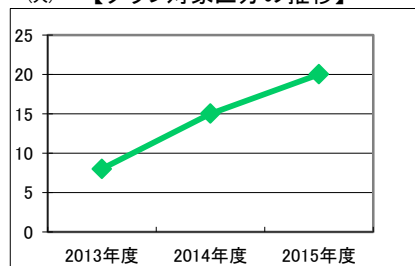


施設概要	園舎							
設置目的	義務教育及びその後の教育の基礎を培うものとして、幼児を保育し、健やかな成長に資する良好な環境を整備する目的。							
設置根拠	教育基本法 学校教育法							
用途地域	指定なし	法定容積率	200 %	法定建蔽率	60 %			
用途地域以外の指定地域	指定なし	全棟数	6 棟	駐車台数	0 台			
設備整備状況	備蓄用倉庫	×	環境配慮	自然エネルギー・太陽光	×	ハザードマップ指定	洪水時の浸水深	指定なし
	災害用備蓄の有無	×		屋上緑化・壁面緑化	×		津波時の浸水深	0.3~1.0m未満
	冷暖房設備	×		設備(電気)	×		地震・危険度	建物全壊率が5~7%の地域
	通信設備	×		設備(雨水・中水)	×		地震・揺れやすさ	震度6弱の地域
	調理設備	×		その他省エネ	×		地震・液状化危険度	低い
	入浴設備	×		分煙対策	全面禁煙		駐車台数	0 台
	代替電源設備	×		アスベストの使用	無		開設年月日	1926/04/01
							供用廃止日	-

供給情報

区分	単位	2013年度	2014年度	2015年度	注記
年間開館日数	日				
1日当たり運営時間	時間				
在籍者数	人	8	15	20	★
利用者数	人				
定員数	人				
蔵書冊数	冊				
貸出冊数	冊				
病床数	床				
入院延人数	人				
外来患者延人数	人				
救急患者数	人				
管理戸数	戸				
入居戸数	戸				
収容台数	台				
利用台数	台				
契約利用台数	台				
証明書発行件数	件				
届出件数	件				
斎場利用件数	件				
貸室①					
貸室②					
貸室③					
貸室④					
貸室⑤					
貸室⑥					
貸室⑦					
貸室⑧					
貸室⑨					
貸室⑩					
貸室⑪					
貸室⑫					
貸室⑬					
貸室⑭					
貸室⑮					
貸室⑯					
貸室⑰					
貸室⑱					
貸室⑳					

(人) 【グラフ対象区分の推移】



凡例 ◆ 在籍者数(人)

《注記》

★グラフ対象指標区分

※貸室①～⑳の各年度表記は、次の通り。

[利用コマ数], [利用可能コマ数]

備考

施設カルテ

基準日 2016/04/01

施設基本情報

施設番号	658	施設名	幸島 幼稚園
------	-----	-----	--------

財務情報

●歳出

区 分		(千円)			
		2013年度	2014年度	2015年度	
歳出合計		952	904	2,378	
内 需用費	消耗品費	-	-	311	
	燃料費(ガソリン・重油)	115	134	138	
	光熱水費	電気	255	290	291
		ガス	0	0	0
		水道	69	362	236
	修繕費	476	78	771	
外	役員費	38	39	92	
外	委託料	-	-	279	
外	使用料及び賃借料	-	-	52	
外	備品購入費	-	-	170	
外	その他経費	-	-	38	

●運営人員数(人)

	2013年度	2014年度	2015年度
常勤	3	3	3
非常勤	1	1	1

※運営人員数の人件費は理論値です。

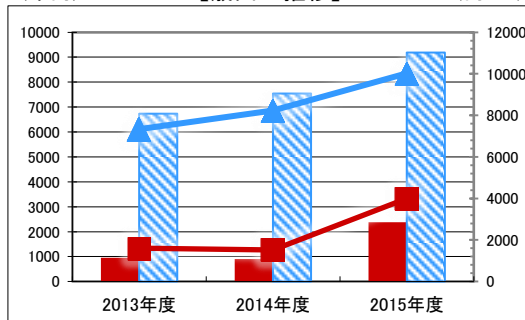
●歳入

区 分		(千円)		
		2013年度	2014年度	2015年度
歳入合計		591	960	1,212
内 指定管理	利用料金(使用料)	-	-	-
	目的外使用料	-	-	-
	その他	-	-	-
	直営	588	957	1,212
外	目的外使用料	3	3	-

●施設分類内コストランキング(金額の高い順)

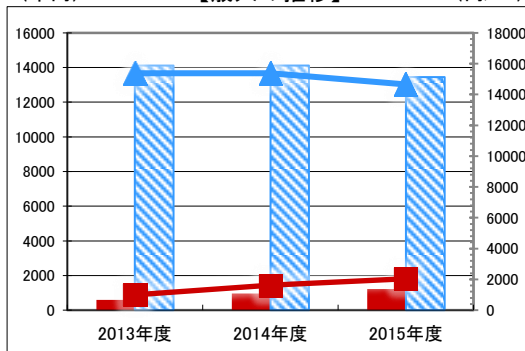
施設分類	保育園・幼稚園・認定こども園	総施設数	120
区 分	総額(千円)	円/㎡	
2013年度	952 第94位	1,601	第69位
2014年度	904 第93位	1,520	第72位
2015年度	2,378 第93位	3,999	第65位

(千円) 【歳出の推移】 (円/㎡)



凡 当該施設 総額(千円) 延床面積あたり(円/㎡)
例 分類平均 総額(千円) 延床面積あたり(円/㎡)

(千円) 【歳入の推移】 (円/㎡)



凡 当該施設 総額(千円) 延床面積あたり(円/㎡)
例 分類平均 総額(千円) 延床面積あたり(円/㎡)

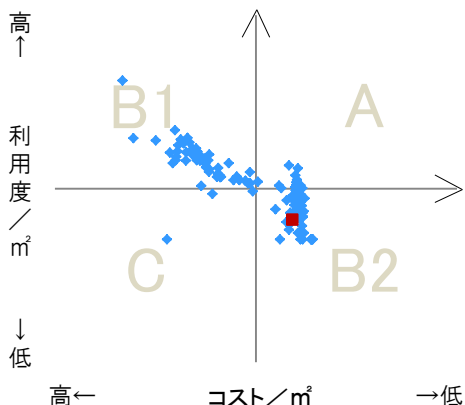
特記事項

施設メモ	
------	--

費用対効果分析

【費用対効果分析(建物基本情報調査による定量的な分析)】

○費用対効果分析(㎡あたり利用度と㎡あたりコスト)



・軸の交差箇所は、用途を同じとする施設全体の平均値。
・平均値は、基準年度のコスト、利用度の平均を使用。

区分	対応	費用対効果のとらえ方
A	継続	コストと利用度のバランスが良い
B1	コスト改善	コスト面の改善が必要
B2	利用度改善	利用度の改善が必要
C	見直し	コストと利用度のバランスが悪い

凡例: ■ ... 当該施設 ◆ ... 比較対象(分類)の他施設

※利用度...供給情報の★印の項目値

施設カルテ

施設番号	659	基準日	2016/04/01	出力日	2017/03/15
施設基本情報					
施設名	朝日 幼稚園				
所在地(住所)	東区西片岡0671-001-00				
所管局区室課	岡山っ子育て局保育・幼児教育課				
FM大分類	子育て支援施設	FM中分類	保育園・幼稚園・認定こども園		
財産中分類	公共用財産	地区	西大寺(本庁管轄区域)		
財産小分類	学校	財産細分類	幼稚園		
中学校区	山南中学校	小学校区	朝日小学校		
複合化状況	無	防災上必要な施設	指定なし		
管理運営	直営	延床面積	435.44 m ²		
目的外使用	無	建築面積	0.00 m ²		
土地所有状況	—	敷地面積	3,141.00 m ²		

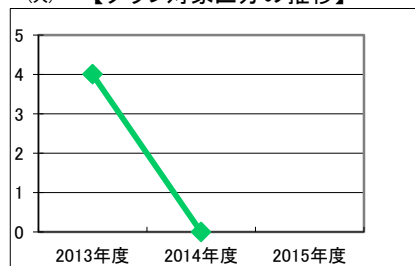


施設概要	園舎							
設置目的	義務教育及びその後の教育の基礎を培うものとして、幼児を保育し、健やかな成長に資する良好な環境を整備する目的。							
設置根拠	教育基本法 学校教育法							
用途地域	指定なし	法定容積率	200 %	法定建蔽率	60 %			
用途地域以外の指定地域	指定なし	全棟数	2 棟	駐車台数	0 台			
設備整備状況	備蓄用倉庫	×	環境配慮	自然エネルギー・太陽光	×	ハザードマップ指定	洪水時の浸水深	指定なし
	災害用備蓄の有無	×		屋上緑化・壁面緑化	×		津波時の浸水深	指定なし
	冷暖房設備	×		設備(電気)	×		地震・危険度	建物全壊率が5~7%の地域
	通信設備	×		設備(雨水・中水)	×		地震・揺れやすさ	震度6弱の地域
	調理設備	×		その他省エネ	×		地震・液状化危険度	高い
	入浴設備	×		分煙対策	全面禁煙		駐車台数	—
	代替電源設備	×		アスベストの使用	無		開設年月日	1926/04/01
							供用廃止日	—

供給情報

区分	単位	2013年度	2014年度	2015年度	注記
年間開館日数	日				
1日当たり運営時間	時間				
在籍者数	人	4			★
利用者数	人				
定員数	人				
蔵書冊数	冊				
貸出冊数	冊				
病床数	床				
入院延人数	人				
外来患者延人数	人				
救急患者数	人				
管理戸数	戸				
入居戸数	戸				
収容台数	台				
利用台数	台				
契約利用台数	台				
証明書発行件数	件				
届出件数	件				
斎場利用件数	件				
貸室①					
貸室②					
貸室③					
貸室④					
貸室⑤					
貸室⑥					
貸室⑦					
貸室⑧					
貸室⑨					
貸室⑩					
貸室⑪					
貸室⑫					
貸室⑬					
貸室⑭					
貸室⑮					
貸室⑯					
貸室⑰					
貸室⑱					
貸室⑳					

(人) 【グラフ対象区分の推移】



凡例 ◆ 在籍者数(人)

《注記》

★グラフ対象指標区分

※貸室①～⑳の各年度表記は、次の通り。

[利用コマ数], [利用可能コマ数]

備

考

施設カルテ

基準日 2016/04/01

施設基本情報

施設番号 659 施設名 朝日 幼稚園

財務情報

●歳出

区分		(千円)			
区分		2013年度	2014年度	2015年度	
歳出合計		649	158	138	
内 需用費	消耗品費	-	-	-	
	燃料費(ガソリン・重油)	66	0	0	
	光熱水費	電気	188	75	57
		ガス	0	0	0
		水道	89	54	53
修繕費	265	0	-		
外 訳	役員費	39	29	29	
	委託料	-	-	-	
	使用料及び賃借料	-	-	-	
	備品購入費	-	-	-	
	その他経費	-	-	-	

●運営人員数(人)

常勤	-	-	-
非常勤	-	-	-

※運営人員数の人件費は理論値です。

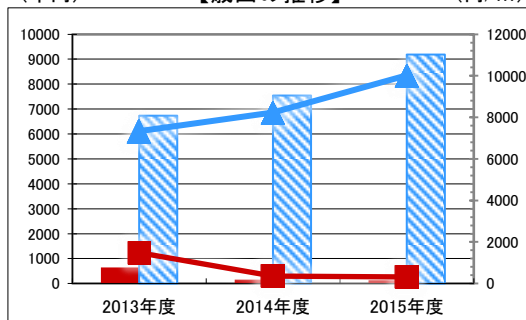
●歳入

区分		(千円)		
区分		2013年度	2014年度	2015年度
歳入合計		295	0	0
内 訳	指定管理	利用料金(使用料)	-	-
		目的外使用料	-	-
		その他	-	-
	直営	使用料及び手数料	294	0
	目的外使用料	1	-	

●施設分類内コストランキング(金額の高い順)

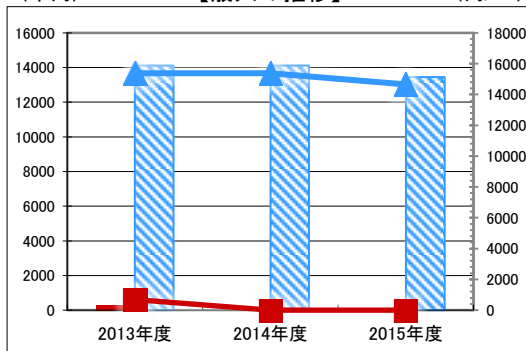
施設分類	保育園・幼稚園・認定こども園	総施設数	120
区分	総額(千円)	円/㎡	
2013年度	649 第104位	1,489	第74位
2014年度	158 第112位	363	第111位
2015年度	138 第115位	318	第115位

(千円) 【歳出の推移】 (円/㎡)



凡 当該施設 総額(千円) 延床面積あたり(円/㎡)
例 分類平均 総額(千円) 延床面積あたり(円/㎡)

(千円) 【歳入の推移】 (円/㎡)



凡 当該施設 総額(千円) 延床面積あたり(円/㎡)
例 分類平均 総額(千円) 延床面積あたり(円/㎡)

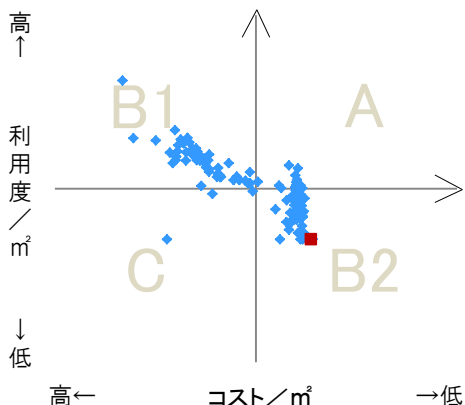
特記事項

施設メモ

費用対効果分析

【費用対効果分析(建物基本情報調査による定量的な分析)】

○費用対効果分析(㎡あたり利用度と㎡あたりコスト)



・軸の交差箇所は、用途を同じとする施設全体の平均値。
・平均値は、基準年度のコスト、利用度の平均を使用。

区分	対応	費用対効果のとらえ方
A	継続	コストと利用度のバランスが良い
B1	コスト改善	コスト面の改善が必要
B2	利用度改善	利用度の改善が必要
C	見直し	コストと利用度のバランスが悪い

凡例: ■ ... 当該施設 ◆ ... 比較対象(分類)の他施設

※利用度...供給情報の★印の項目値

施設カルテ

施設番号	660	基準日	2016/04/01	出力日	2017/03/15
施設基本情報					
施設名	大宮 幼稚園				
所在地(住所)	東区上阿知0891-000-00				
所管局区室課	岡山っ子育て成局保育・幼児教育課				
FM大分類	子育て支援施設	FM中分類	保育園・幼稚園・認定こども園		
財産中分類	公共用財産	地区	西大寺(本庁管轄区域)		
財産小分類	学校	財産細分類	幼稚園		
中学校区	山南中学校	小学校区	大宮小学校		
複合化状況	無	防災上必要な施設	-		
管理運営	直営	延床面積	412.53 m ²		
目的外使用	無	建築面積	0.00 m ²		
土地所有状況	-	敷地面積	1,155.00 m ²		

施設概要	園舎				
------	----	--	--	--	--

設置目的	義務教育及びその後の教育の基礎を培うものとして、幼児を保育し、健やかな成長に資する良好な環境を整備する目的。				
------	--	--	--	--	--

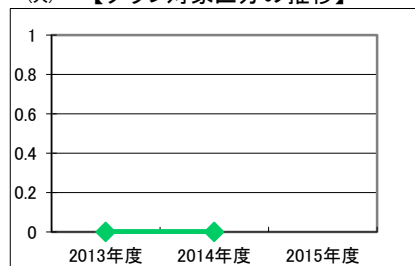
設置根拠	教育基本法 学校教育法				
------	-------------	--	--	--	--

用途地域	-		法定容積率	-		法定建蔽率	-	
用途地域以外の指定地域	-		全棟数	2棟		駐車台数	0台	
設備整備状況	備蓄用倉庫	×	環境配慮	自然エネルギー・太陽光	×	ハザードマップ指定	洪水時の浸水深	-
	災害用備蓄の有無	×		屋上緑化・壁面緑化	×		津波時の浸水深	-
	冷暖房設備	×		設備(電気)	×		地震・危険度	-
	通信設備	×		設備(雨水・中水)	×		地震・揺れやすさ	-
	調理設備	×		その他省エネ	×		地震・液状化危険度	-
	入浴設備	×		分煙対策	-		土砂災害計画区域等	-
	代替電源設備	×		全面禁煙	-		開設年月日	1948/11/01
				アスベストの使用	無		供用廃止日	-
				出入口	×			
				廊下等	×			
				階段	-			
				昇降機	-			
				便所	×			
				駐車場	-			

供給情報

区分	単位	2013年度	2014年度	2015年度	注記
年間開館日数	日				
1日当たり運営時間	時間				
在籍者数	人				★
利用者数	人				
定員数	人				
蔵書冊数	冊				
貸出冊数	冊				
病床数	床				
入院延人数	人				
外来患者延人数	人				
救急患者数	人				
管理戸数	戸				
入居戸数	戸				
収容台数	台				
利用台数	台				
契約利用台数	台				
証明書発行件数	件				
届出件数	件				
斎場利用件数	件				
貸室①					
貸室②					
貸室③					
貸室④					
貸室⑤					
貸室⑥					
貸室⑦					
貸室⑧					
貸室⑨					
貸室⑩					
貸室⑪					
貸室⑫					
貸室⑬					
貸室⑭					
貸室⑮					
貸室⑯					
貸室⑰					
貸室⑱					
貸室⑳					

(人) 【グラフ対象区分の推移】



凡例 ◆ 在籍者数(人)

《注記》

★グラフ対象指標区分

※貸室①～⑳の各年度表記は、次の通り。

[利用コマ数], [利用可能コマ数]

備考

施設カルテ

基準日 2016/04/01

施設基本情報

施設番号 660 施設名 大宮 幼稚園

財務情報

●歳出

区分		(千円)			
		2013年度	2014年度	2015年度	
歳出合計		95	96	95	
内 需用費	消耗品費	-	-	-	
	燃料費(ガソリン・重油)	0	0	0	
	光熱水費	電気	66	67	66
		ガス	0	0	0
		水道	0	0	0
修繕費	0	0	-		
外	役員費	28	29	29	
外	委託料	-	-	-	
外	使用料及び賃借料	-	-	-	
外	備品購入費	-	-	-	
外	その他経費	-	-	-	

●運営人員数(人)

	2013年度	2014年度	2015年度
常勤	-	-	-
非常勤	-	-	-

※運営人員数の人件費は理論値です。

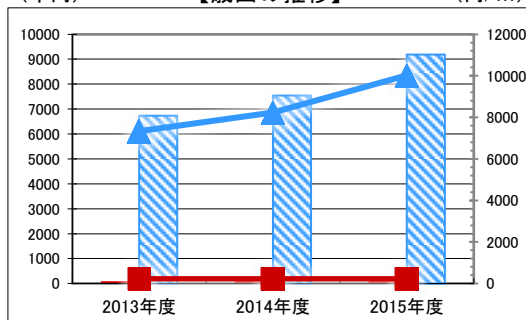
●歳入

区分		(千円)		
		2013年度	2014年度	2015年度
歳入合計		0	0	0
内 指定管理	利用料金	-	-	-
	(使用料)	-	-	-
	目的外使用料	-	-	-
	その他	-	-	-
外 直営	使用料及び手数料	-	0	-
	目的外使用料	0	0	-

●施設分類内コストランキング(金額の高い順)

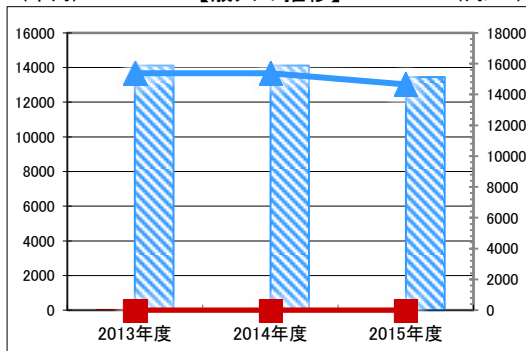
施設分類	保育園・幼稚園・認定こども園	総施設数	120
区分	総額(千円)	円/㎡	
2013年度	95 第114位	230	第114位
2014年度	96 第114位	233	第113位
2015年度	95 第117位	230	第116位

(千円) 【歳出の推移】 (円/㎡)



凡 当該施設 総額(千円) 延床面積あたり(円/㎡)
例 分類平均 総額(千円) 延床面積あたり(円/㎡)

(千円) 【歳入の推移】 (円/㎡)



凡 当該施設 総額(千円) 延床面積あたり(円/㎡)
例 分類平均 総額(千円) 延床面積あたり(円/㎡)

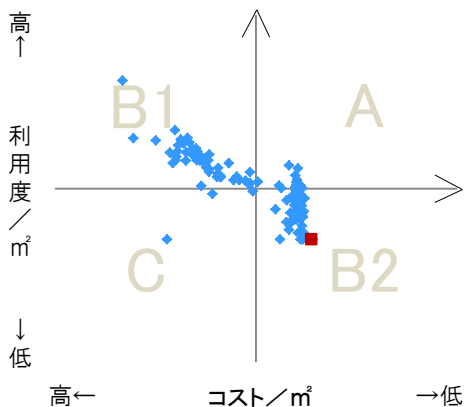
特記事項

施設メモ

費用対効果分析

【費用対効果分析(建物基本情報調査による定量的な分析)】

○費用対効果分析(㎡あたり利用度と㎡あたりコスト)



・軸の交差箇所は、用途を同じとする施設全体の平均値。
・平均値は、基準年度のコスト、利用度の平均を使用。

区分	対応	費用対効果のとらえ方
A	継続	コストと利用度のバランスが良い
B1	コスト改善	コスト面の改善が必要
B2	利用度改善	利用度の改善が必要
C	見直し	コストと利用度のバランスが悪い

凡例: ■ ... 当該施設 ◆ ... 比較対象(分類)の他施設

※利用度...供給情報の★印の項目値

