

施設カルテ

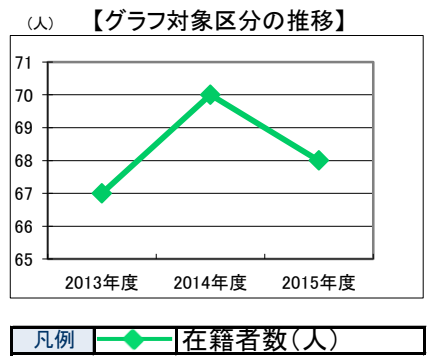
施設番号	626	基準日	2016/04/01	出力日	2017/03/15
施設基本情報					
施設名	芳田 幼稚園				
所在地(住所)	南区泉田0411-001-00				
所管局区室課	岡山っ子育て成局保育・幼児教育課				
FM大分類	子育て支援施設	FM中分類	保育園・幼稚園・認定こども園		
財産中分類	公共用財産	地区	岡南(福浜)		
財産小分類	学校	財産細分類	幼稚園		
中学校区	芳田中学校	小学校区	芳田小学校		
複合化状況	無	防災上必要な施設	指定なし		
管理運営	直営	延床面積	1,897.37 m ²		
目的外使用	無	建築面積	0.00 m ²		
土地所有状況	—	敷地面積	3,674.00 m ²		



施設概要	園舎						
設置目的	義務教育及びその後の教育の基礎を培うものとして、幼児を保育し、健やかな成長に資する良好な環境を整備する目的。						
設置根拠	教育基本法 学校教育法						
用途地域	第一種住居地域	法定容積率	200 %	法定建蔽率	60 %		
用途地域以外の指定地域	指定なし	全棟数	11 棟	駐車台数	0 台		
設備整備状況	備蓄用倉庫	×	自然エネルギー・太陽光	○	ハザードマップ指定	洪水時の浸水深	0.5~1.0m未満
	災害用備蓄の有無	×	屋上緑化・壁面緑化	○	ハザードマップ指定	津波時の浸水深	指定なし
	冷暖房設備	×	設備(電気)	○	ハザードマップ指定	地震・危険度	建物全壊率が7~10%の地域
	通信設備	×	設備(雨水・中水)	○	ハザードマップ指定	地震・揺れやすさ	震度6弱の地域
	調理設備	×	その他省エネ	○	ハザードマップ指定	地震・液状化危険度	高い
	入浴設備	×	分煙対策	全面禁煙	ハザードマップ指定	土砂災害計画区域等	指定なし
	代替電源設備	×	アスベストの使用	無	ハザードマップ指定		
					ハザードマップ指定		
				出入口	×		
				廊下等	○		
				階段	○		
				昇降機	—		
				便所	×		
				駐車場	—		
				開設年月日	1934/02/01	供用廃止日	—

供給情報

区分	単位	2013年度	2014年度	2015年度	注記
年間開館日数	日				
1日当たり運営時間	時間				
在籍者数	人	67	70	68	★
利用者数	人				
定員数	人				
蔵書冊数	冊				
貸出冊数	冊				
病床数	床				
入院延人数	人				
外来患者延人数	人				
救急患者数	人				
管理戸数	戸				
入居戸数	戸				
収容台数	台				
利用台数	台				
契約利用台数	台				
証明書発行件数	件				
届出件数	件				
斎場利用件数	件				
貸室①					
貸室②					
貸室③					
貸室④					
貸室⑤					
貸室⑥					
貸室⑦					
貸室⑧					
貸室⑨					
貸室⑩					
貸室⑪					
貸室⑫					
貸室⑬					
貸室⑭					
貸室⑮					
貸室⑯					
貸室⑰					
貸室⑱					
貸室⑳					



《注記》
 ★グラフ対象指標区分
 ※貸室①～⑳の各年度表記は、次の通り。
 [利用コマ数], [利用可能コマ数]

備考

施設カルテ

基準日 2016/04/01

施設基本情報

施設番号 626 施設名 芳田 幼稚園

財務情報

●歳出

区 分		(千円)			
		2013年度	2014年度	2015年度	
歳出合計		2,976	1,844	4,667	
内 需用費	消耗品費	-	-	426	
	燃料費(ガソリン・重油)	207	205	178	
	光熱水費	電気	378	397	372
		ガス	0	0	0
		水道	426	552	499
修繕費	1,910	631	691		
内 訳	役員費	54	60	147	
	委託料	-	-	1,751	
	使用料及び賃借料	-	-	79	
	備品購入費	-	-	484	
	その他経費	-	-	40	

●運営人員数(人)

	2013年度	2014年度	2015年度
常勤	5	5	4
非常勤	1	1	1

※運営人員数の人件費は理論値です。

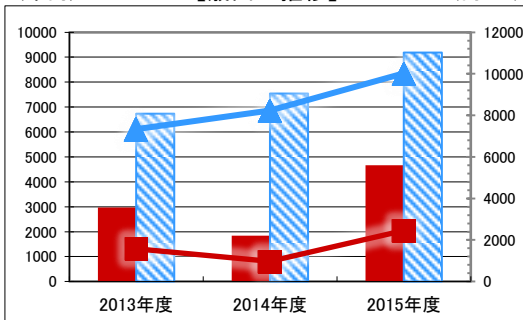
●歳入

区 分		(千円)		
		2013年度	2014年度	2015年度
歳入合計		4,922	4,466	4,121
内 指定管理	利用料金	-	-	-
	(使用料)	-	-	-
	目的外使用料	-	-	-
	その他	-	-	-
内 訳	直営	4,922	4,466	4,121
	目的外使用料	-	-	-

●施設分類内コストランキング(金額の高い順)

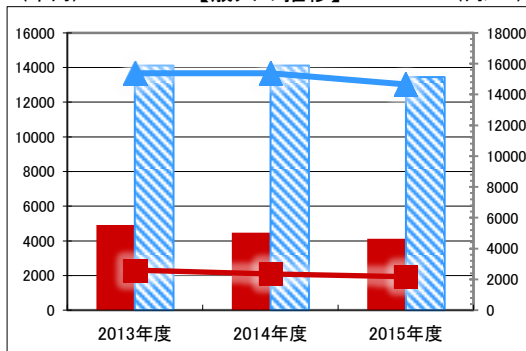
施設分類	保育園・幼稚園・認定こども園	総施設数	120
区 分	総額(千円)	円/㎡	
2013年度	2,976 第52位	1,569	第71位
2014年度	1,844 第68位	972	第99位
2015年度	4,667 第59位	2,460	第94位

(千円) 【歳出の推移】 (円/㎡)



凡 当該施設 総額(千円) 延床面積あたり(円/㎡)
例 分類平均 総額(千円) 延床面積あたり(円/㎡)

(千円) 【歳入の推移】 (円/㎡)



凡 当該施設 総額(千円) 延床面積あたり(円/㎡)
例 分類平均 総額(千円) 延床面積あたり(円/㎡)

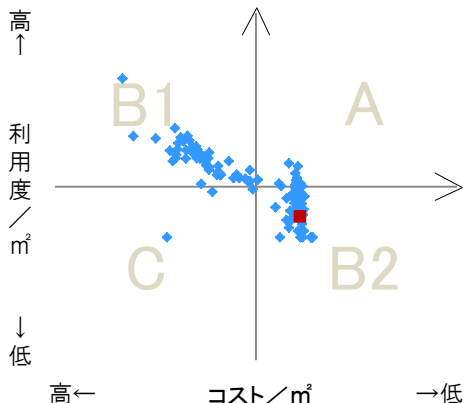
特記事項

施設メモ

費用対効果分析

【費用対効果分析(建物基本情報調査による定量的な分析)】

○費用対効果分析(㎡あたり利用度と㎡あたりコスト)



・軸の交差箇所は、用途を同じとする施設全体の平均値。
・平均値は、基準年度のコスト、利用度の平均を使用。

区分	対応	費用対効果のとらえ方
A	継続	コストと利用度のバランスが良い
B1	コスト改善	コスト面の改善が必要
B2	利用度改善	利用度の改善が必要
C	見直し	コストと利用度のバランスが悪い

凡例: ■ ... 当該施設 ◆ ... 比較対象(分類)の他施設

※利用度...供給情報の★印の項目値

施設カルテ

施設番号	630	基準日	2016/04/01	出力日	2017/03/15
施設基本情報					
施設名	小串 幼稚園				
所在地(住所)	南区小串3489-000-00				
所管局区室課	岡山っ子育て局保育・幼児教育課				
FM大分類	子育て支援施設	FM中分類	保育園・幼稚園・認定こども園		
財産中分類	公共用財産	地区	児島		
財産小分類	学校	財産細分類	幼稚園		
中学校区	光南台中学校	小学校区	小串小学校		
複合化状況	無	防災上必要な施設	指定なし		
管理運営	直営	延床面積	413.31 m ²		
目的外使用	無	建築面積	0.00 m ²		
土地所有状況	—	敷地面積	1,500.00 m ²		

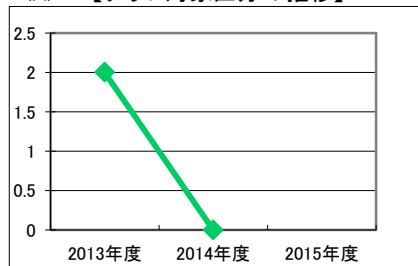


施設概要	園舎							
設置目的	義務教育及びその後の教育の基礎を培うものとして、幼児を保育し、健やかな成長に資する良好な環境を整備する目的。							
設置根拠	教育基本法 学校教育法							
用途地域	指定なし	法定容積率	200 %	法定建蔽率	60 %			
用途地域以外の指定地域	指定なし	全棟数	2 棟	駐車台数	0 台			
設備整備状況	備蓄用倉庫	×	環境配慮	自然エネルギー・太陽光	×	ハザードマップ指定	洪水時の浸水深	指定なし
	災害用備蓄の有無	×		屋上緑化・壁面緑化	×		津波時の浸水深	指定なし
	冷暖房設備	×		設備(電気)	×		地震・危険度	—
	通信設備	×		設備(雨水・中水)	×		地震・揺れやすさ	震度6弱の地域
	調理設備	×		その他省エネ	×		地震・液状化危険度	きわめて高い
	入浴設備	×		分煙対策	全面禁煙		土砂災害計画区域等	特別警戒区域(急傾斜)
	代替電源設備	×		アスベストの使用	無		開設年月日	1930/04/01
							供用廃止日	—

供給情報

区分	単位	2013年度	2014年度	2015年度	注記
年間開館日数	日				
1日当たり運営時間	時間				
在籍者数	人	2			★
利用者数	人				
定員数	人				
蔵書冊数	冊				
貸出冊数	冊				
病床数	床				
入院延人数	人				
外来患者延人数	人				
救急患者数	人				
管理戸数	戸				
入居戸数	戸				
収容台数	台				
利用台数	台				
契約利用台数	台				
証明書発行件数	件				
届出件数	件				
斎場利用件数	件				
貸室①					
貸室②					
貸室③					
貸室④					
貸室⑤					
貸室⑥					
貸室⑦					
貸室⑧					
貸室⑨					
貸室⑩					
貸室⑪					
貸室⑫					
貸室⑬					
貸室⑭					
貸室⑮					
貸室⑯					
貸室⑰					
貸室⑱					
貸室⑳					

(人) 【グラフ対象区分の推移】



凡例 ◆ 在籍者数(人)

《注記》

★グラフ対象指標区分

※貸室①～⑳の各年度表記は、次の通り。

[利用コマ数], [利用可能コマ数]

備考

施設カルテ

基準日 2016/04/01

施設基本情報

施設番号 630 施設名 小串 幼稚園

財務情報

●歳出

区分		(千円)			
区分		2013年度	2014年度	2015年度	
歳出合計		572	205	87	
内 需用費	消耗品費	-	-	-	
	燃料費(ガソリン・重油)	44	0	-	
	光熱水費	電気	131	0	-
		ガス	0	0	-
		水道	0	0	-
修繕費	272	94	-		
外	役員費	124	111	87	
外	委託料	-	-	-	
外	使用料及び賃借料	-	-	-	
外	備品購入費	-	-	-	
外	その他経費	-	-	-	

●運営人員数(人)

常勤	-	-	-
非常勤	-	-	-

※運営人員数の人件費は理論値です。

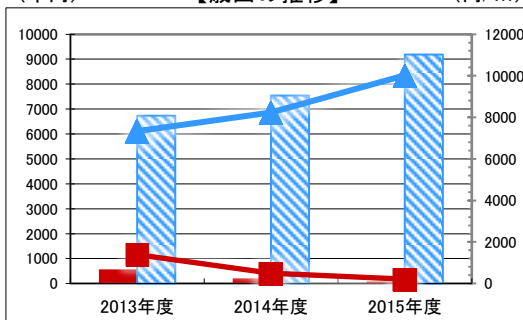
●歳入

区分		(千円)		
区分		2013年度	2014年度	2015年度
歳入合計		147	0	0
内 指定管理	利用料金(使用料)	-	-	-
	目的外使用料	-	-	-
	その他	-	-	-
	直営	147	0	-
外	使用料及び手数料	-	-	-
外	目的外使用料	-	-	-

●施設分類内コストランキング(金額の高い順)

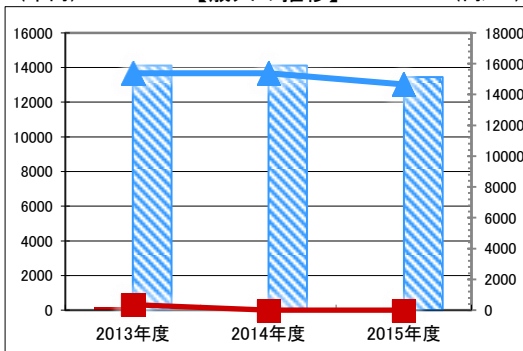
施設分類	保育園・幼稚園・認定こども園	総施設数	120
区分	総額(千円)	円/㎡	
2013年度	572 第108位	1,384 第78位	
2014年度	205 第110位	496 第110位	
2015年度	87 第118位	211 第118位	

(千円) 【歳出の推移】 (円/㎡)



凡 当該施設 総額(千円) 延床面積あたり(円/㎡)
例 分類平均 総額(千円) 延床面積あたり(円/㎡)

(千円) 【歳入の推移】 (円/㎡)



凡 当該施設 総額(千円) 延床面積あたり(円/㎡)
例 分類平均 総額(千円) 延床面積あたり(円/㎡)

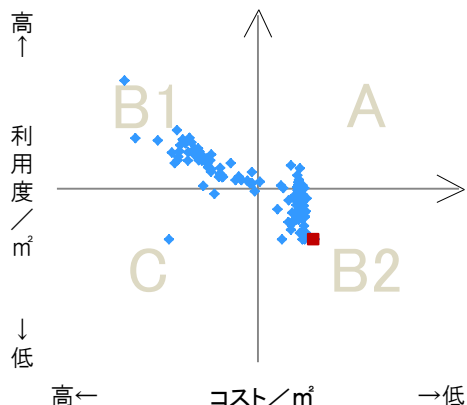
特記事項

施設メモ

費用対効果分析

【費用対効果分析(建物基本情報調査による定量的な分析)】

○費用対効果分析(㎡あたり利用度と㎡あたりコスト)



・軸の交差箇所は、用途を同じとする施設全体の平均値。
・平均値は、基準年度のコスト、利用度の平均を使用。

区分	対応	費用対効果のとらえ方
A	継続	コストと利用度のバランスが良い
B1	コスト改善	コスト面の改善が必要
B2	利用度改善	利用度の改善が必要
C	見直し	コストと利用度のバランスが悪い

凡例: ■ ... 当該施設 ◆ ... 比較対象(分類)の他施設

※利用度...供給情報の★印の項目値

施設カルテ

施設番号	632	基準日	2016/04/01	出力日	2017/03/15
施設基本情報					
施設名	浦安 幼稚園				
所在地(住所)	南区浦安本町0204-003-00				
所管局区室課	岡山っ子育て局保育・幼児教育課				
FM大分類	子育て支援施設	FM中分類	保育園・幼稚園・認定こども園		
財産中分類	公共用財産	地区	岡南(福浜)		
財産小分類	学校	財産細分類	幼稚園		
中学校区	芳泉中学校	小学校区	浦安小学校		
複合化状況	無	防災上必要な施設	指定なし		
管理運営	直営	延床面積	1,123.87 m ²		
目的外使用	無	建築面積	0.00 m ²		
土地所有状況	—	敷地面積	2,747.00 m ²		

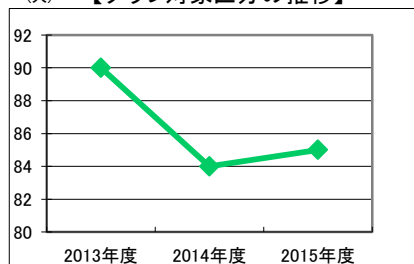


施設概要	園舎							
設置目的	義務教育及びその後の教育の基礎を培うものとして、幼児を保育し、健やかな成長に資する良好な環境を整備する目的。							
設置根拠	教育基本法 学校教育法							
用途地域	指定なし	法定容積率	200 %	法定建蔽率	60 %			
用途地域以外の指定地域	指定なし	全棟数	6 棟	駐車台数	0 台			
設備整備状況	備蓄用倉庫	×	環境配慮	自然エネルギー・太陽光	×	ハザードマップ指定	洪水時の浸水深	0.5~1.0m未満
	災害用備蓄の有無	×		屋上緑化・壁面緑化	×		津波時の浸水深	0.3~1.0m未満
	冷暖房設備	×		設備(電気)	×		地震・危険度	建物全壊率が10~20%の地域
	通信設備	×		設備(雨水・中水)	×		地震・揺れやすさ	震度6強の地域
	調理設備	×		その他省エネ	×		地震・液状化危険度	きわめて高い
	入浴設備	×		分煙対策	全面禁煙		駐車台数	—
	代替電源設備	×		アスベストの使用	無		開設年月日	1956/04/01
							供用廃止日	—

供給情報

区分	単位	2013年度	2014年度	2015年度	注記
年間開館日数	日				
1日当たり運営時間	時間				
在籍者数	人	90	84	85	★
利用者数	人				
定員数	人				
蔵書冊数	冊				
貸出冊数	冊				
病床数	床				
入院延人数	人				
外来患者延人数	人				
救急患者数	人				
管理戸数	戸				
入居戸数	戸				
収容台数	台				
利用台数	台				
契約利用台数	台				
証明書発行件数	件				
届出件数	件				
斎場利用件数	件				
貸室①					
貸室②					
貸室③					
貸室④					
貸室⑤					
貸室⑥					
貸室⑦					
貸室⑧					
貸室⑨					
貸室⑩					
貸室⑪					
貸室⑫					
貸室⑬					
貸室⑭					
貸室⑮					
貸室⑯					
貸室⑰					
貸室⑱					
貸室⑳					

(人) 【グラフ対象区分の推移】



凡例 ◆ 在籍者数(人)

《注記》

★グラフ対象指標区分

※貸室①～⑳の各年度表記は、次の通り。

[利用コマ数], [利用可能コマ数]

備考

施設カルテ

基準日 2016/04/01

施設基本情報

施設番号 632 施設名 浦安 幼稚園

財務情報

●歳出

区 分		(千円)			
		2013年度	2014年度	2015年度	
歳出合計		1,120	2,280	4,437	
内 需用費	消耗品費	-	-	595	
	燃料費(ガソリン・重油)	185	196	150	
	光熱水費	電気	282	329	289
		ガス	0	0	0
		水道	165	165	160
	修繕費	415	1,511	2,023	
外	役員費	73	79	269	
外	委託料	-	-	560	
外	使用料及び賃借料	-	-	80	
外	備品購入費	-	-	258	
外	その他経費	-	-	53	

●運営人員数(人)

	2013年度	2014年度	2015年度
常勤	5	5	5
非常勤	1	1	1

※運営人員数の人件費は理論値です。

●歳入

区 分		(千円)		
		2013年度	2014年度	2015年度
歳入合計		6,612	5,360	5,151
内 指定管理	利用料金	-	-	-
	(使用料)	-	-	-
	目的外使用料	-	-	-
	その他	-	-	-
外 直営	使用料及び手数料	6,612	5,360	5,151
	目的外使用料	-	-	-

●施設分類内コストランキング(金額の高い順)

施設分類	保育園・幼稚園・認定こども園	総施設数	120
区 分	総額(千円)	円/㎡	
2013年度	1,120 第88位	997	第98位
2014年度	2,280 第56位	2,029	第58位
2015年度	4,437 第61位	3,948	第66位

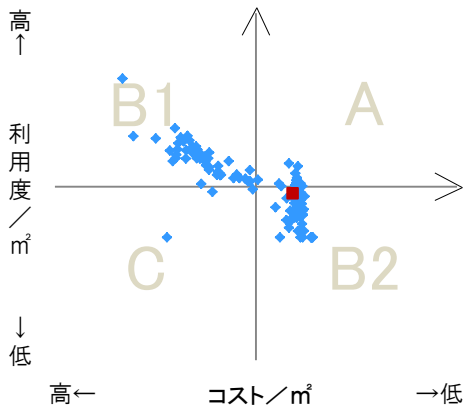
特記事項

施設メモ

費用対効果分析

【費用対効果分析(建物基本情報調査による定量的な分析)】

○費用対効果分析(㎡あたり利用度と㎡あたりコスト)



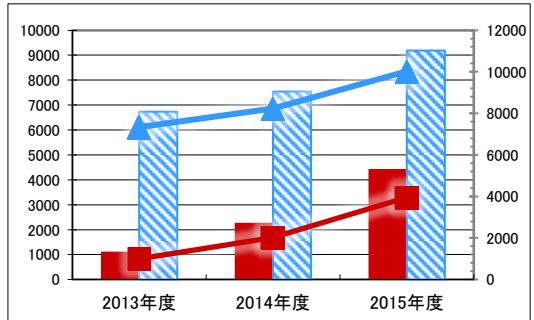
・軸の交差箇所は、用途を同じとする施設全体の平均値。
・平均値は、基準年度のコスト、利用度の平均を使用。

区分	対応	費用対効果のとらえ方
A	継続	コストと利用度のバランスが良い
B1	コスト改善	コスト面の改善が必要
B2	利用度改善	利用度の改善が必要
C	見直し	コストと利用度のバランスが悪い

凡例: ■... 当該施設 ◆... 比較対象(分類)の他施設

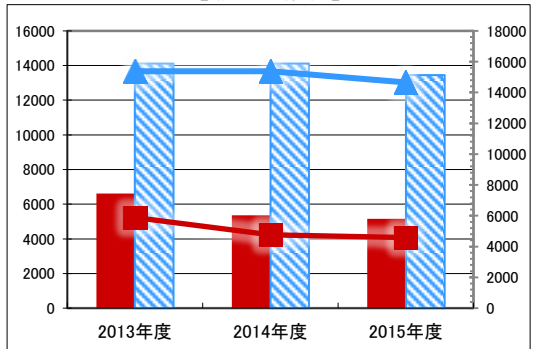
※利用度...供給情報の★印の項目値

(千円) 【歳出の推移】 (円/㎡)



凡 当該施設 ■ 総額(千円) ◆ 延床面積あたり(円/㎡)
例 分類平均 ■ 総額(千円) ◆ 延床面積あたり(円/㎡)

(千円) 【歳入の推移】 (円/㎡)



凡 当該施設 ■ 総額(千円) ◆ 延床面積あたり(円/㎡)
例 分類平均 ■ 総額(千円) ◆ 延床面積あたり(円/㎡)

施設カルテ

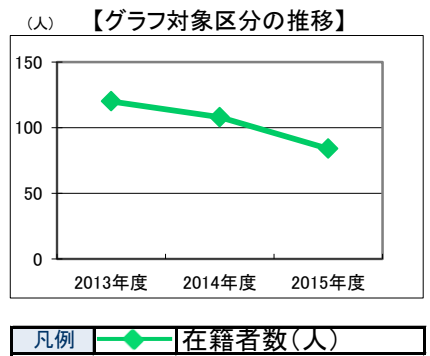
施設番号	636	基準日	2016/04/01	出力日	2017/03/17
施設基本情報					
施設名	福浜 幼稚園				
所在地(住所)	南区福富東二丁目0001-001-00				
所管局区室課	岡山っ子育成局保育・幼児教育課				
FM大分類	子育て支援施設	FM中分類	保育園・幼稚園・認定こども園		
財産中分類	公共用財産	地区	岡南(福浜)		
財産小分類	学校	財産細分類	幼稚園		
中学校区	福浜中学校	小学校区	福浜小学校		
複合化状況	無	防災上必要な施設	指定なし		
管理運営	直営	延床面積	1,373.57 m ²		
目的外使用	無	建築面積	0.00 m ²		
土地所有状況	—	敷地面積	3,294.00 m ²		



施設概要	園舎								
設置目的	義務教育及びその後の教育の基礎を培うものとして、幼児を保育し、健やかな成長に資する良好な環境を整備する目的。								
設置根拠	教育基本法 学校教育法								
用途地域	第一種住居地域	法定容積率	200 %	法定建蔽率	60 %				
用途地域以外の指定地域	指定なし	全棟数	12 棟	駐車台数	0 台				
設備整備状況	備蓄用倉庫	×	環境配慮	自然エネルギー・太陽光	×	ハザードマップ指定	洪水時の浸水深	指定なし	
	災害用備蓄の有無	×		屋上緑化・壁面緑化	×	廊下等	×	津波時の浸水深	指定なし
	冷暖房設備	×		設備(電気)	×	階段	×	地震・危険度	建物全壊率が10~20%の地域
	通信設備	×		設備(雨水・中水)	×	昇降機	—	地震・揺れやすさ	震度6弱の地域
	調理設備	×		その他省エネ	×	便所	×	地震・液状化危険度	きわめて高い
	入浴設備	×		分煙対策	全面禁煙	駐車場	—	土砂災害計画区域等	指定なし
	代替電源設備	×		アスベストの使用	無	開設年月日	1953/10/01	供用廃止日	—

供給情報

区分	単位	2013年度	2014年度	2015年度	注記
年間開館日数	日				
1日当たり運営時間	時間				
在籍者数	人	120	108	84	★
利用者数	人				
定員数	人				
蔵書冊数	冊				
貸出冊数	冊				
病床数	床				
入院延人数	人				
外来患者延人数	人				
救急患者数	人				
管理戸数	戸				
入居戸数	戸				
収容台数	台				
利用台数	台				
契約利用台数	台				
証明書発行件数	件				
届出件数	件				
斎場利用件数	件				
貸室①					
貸室②					
貸室③					
貸室④					
貸室⑤					
貸室⑥					
貸室⑦					
貸室⑧					
貸室⑨					
貸室⑩					
貸室⑪					
貸室⑫					
貸室⑬					
貸室⑭					
貸室⑮					
貸室⑯					
貸室⑰					
貸室⑱					
貸室⑳					



《注記》
 ★グラフ対象指標区分
 ※貸室①～⑳の各年度表記は、次の通り。
 [利用コマ数], [利用可能コマ数]

備考

施設カルテ

基準日 2016/04/01

施設基本情報

施設番号 636 施設名 福浜 幼稚園

財務情報

●歳出

区 分		(千円)			
		2013年度	2014年度	2015年度	
歳出合計		2,758	1,738	3,103	
内 需用費	消耗品費	-	-	478	
	燃料費(ガソリン・重油)	0	0	0	
	光熱水費	電気	308	290	277
		ガス	197	237	171
		水道	1,016	641	557
修繕費	1,170	492	387		
外	役員費	66	77	189	
外	委託料	-	-	416	
外	使用料及び賃借料	-	-	74	
外	備品購入費	-	-	499	
外	その他経費	-	-	54	

●運営人員数(人)

	2013年度	2014年度	2015年度
常勤	5	5	5
非常勤	1	1	1

※運営人員数の人件費は理論値です。

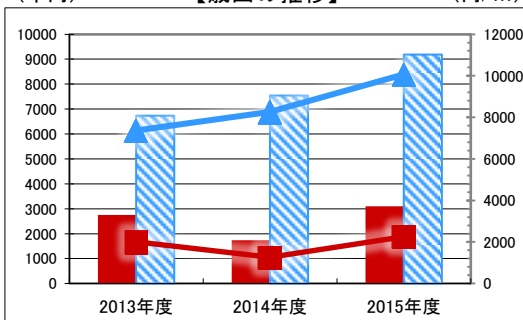
●歳入

区 分		(千円)		
		2013年度	2014年度	2015年度
歳入合計		8,817	6,892	5,090
内 指定管理	利用料金	-	-	-
	(使用料)	-	-	-
	目的外使用料	-	-	-
	その他	-	-	-
外 直営	使用料及び手数料	8,815	6,891	5,090
	目的外使用料	2	2	-

●施設分類内コストランキング(金額の高い順)

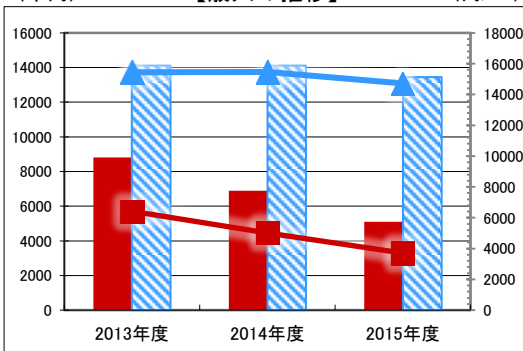
施設分類	保育園・幼稚園・認定こども園	総施設数	120
区 分	総額(千円)	円/㎡	
2013年度	2,758 第54位	2,008	第57位
2014年度	1,738 第70位	1,265	第87位
2015年度	3,103 第82位	2,259	第100位

(千円) 【歳出の推移】 (円/㎡)



凡 当該施設 総額(千円) 延床面積あたり(円/㎡)
例 分類平均 総額(千円) 延床面積あたり(円/㎡)

(千円) 【歳入の推移】 (円/㎡)



凡 当該施設 総額(千円) 延床面積あたり(円/㎡)
例 分類平均 総額(千円) 延床面積あたり(円/㎡)

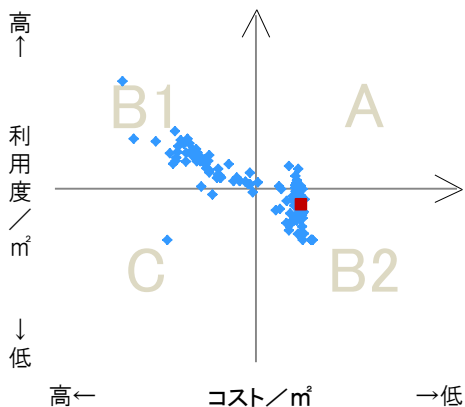
特記事項

施設メモ

費用対効果分析

【費用対効果分析(建物基本情報調査による定量的な分析)】

○費用対効果分析(㎡あたり利用度と㎡あたりコスト)



・軸の交差箇所は、用途を同じとする施設全体の平均値。
・平均値は、基準年度のコスト、利用度の平均を使用。

区分	対応	費用対効果のとらえ方
A	継続	コストと利用度のバランスが良い
B1	コスト改善	コスト面の改善が必要
B2	利用度改善	利用度の改善が必要
C	見直し	コストと利用度のバランスが悪い

凡例: ■ ... 当該施設 ◆ ... 比較対象(分類)の他施設

※利用度...供給情報の★印の項目値

施設カルテ

施設番号	640	基準日	2016/04/01	出力日	2017/03/15
------	-----	-----	------------	-----	------------

施設基本情報

施設名	甲浦 幼稚園				
所在地(住所)	南区飽浦0322-001-00				
所管局区室課	岡山っ子育て局保育・幼児教育課				
FM大分類	子育て支援施設	FM中分類	保育園・幼稚園・認定こども園		
財産中分類	公共用財産	地区	児島		
財産小分類	学校	財産細分類	幼稚園		
中学校区	光南台中学校	小学校区	甲浦小学校		
複合化状況	無	防災上必要な施設	指定なし		
管理運営	直営	延床面積	546.91 m ²		
目的外使用	無	建築面積	0.00 m ²		
土地所有状況	—	敷地面積	2,523.00 m ²		



施設概要	園舎				
------	----	--	--	--	--

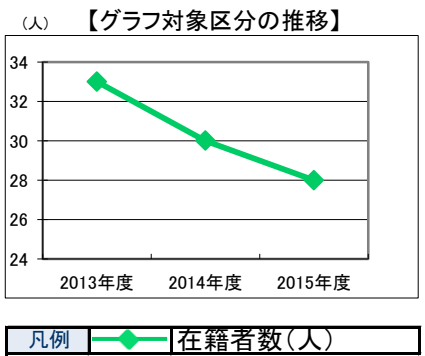
設置目的	義務教育及びその後の教育の基礎を培うものとして、幼児を保育し、健やかな成長に資する良好な環境を整備する目的。				
------	--	--	--	--	--

設置根拠	教育基本法 学校教育法				
------	-------------	--	--	--	--

用途地域	指定なし	法定容積率	200 %	法定建蔽率	60 %
用途地域以外の指定地域	指定なし	全棟数	4 棟	駐車台数	0 台
設備整備状況	備蓄用倉庫	×	自然エネルギー・太陽光	×	ハザードマップ指定
	災害用備蓄の有無	×	屋上緑化・壁面緑化	×	洪水時の浸水深
	冷暖房設備	×	設備(電気)	×	津波時の浸水深
	通信設備	×	設備(雨水・中水)	×	地震・危険度
	調理設備	×	その他省エネ	×	地震・揺れやすさ
	入浴設備	×	分煙対策	全面禁煙	地震・液状化危険度
	代替電源設備	×	アスベストの使用	無	土砂災害計画区域等
					指定なし

供給情報

区分	単位	2013年度	2014年度	2015年度	注記
年間開館日数	日				
1日当たり運営時間	時間				
在籍者数	人	33	30	28	★
利用者数	人				
定員数	人				
蔵書冊数	冊				
貸出冊数	冊				
病床数	床				
入院延人数	人				
外来患者延人数	人				
救急患者数	人				
管理戸数	戸				
入居戸数	戸				
収容台数	台				
利用台数	台				
契約利用台数	台				
証明書発行件数	件				
届出件数	件				
斎場利用件数	件				
貸室①					
貸室②					
貸室③					
貸室④					
貸室⑤					
貸室⑥					
貸室⑦					
貸室⑧					
貸室⑨					
貸室⑩					
貸室⑪					
貸室⑫					
貸室⑬					
貸室⑭					
貸室⑮					
貸室⑯					
貸室⑰					
貸室⑱					
貸室⑳					



《注記》
 ★グラフ対象指標区分
 ※貸室①～⑳の各年度表記は、次の通り。
 [利用コマ数], [利用可能コマ数]

備考

施設カルテ

基準日 2016/04/01

施設基本情報

施設番号 640 施設名 甲浦 幼稚園

財務情報

●歳出

区 分		(千円)			
		2013年度	2014年度	2015年度	
歳出合計		570	618	1,652	
内 需用費	消耗品費	-	-	342	
	燃料費(ガソリン・重油)	127	132	129	
	電気	電熱水費	205	206	185
		ガス	0	0	0
	水道	119	119	109	
	修繕費	79	120	197	
役員費		39	41	102	
委託料		-	-	365	
使用料及び賃借料		-	-	53	
備品購入費		-	-	157	
その他経費		-	-	13	

●運営人員数(人)

	2013年度	2014年度	2015年度
常勤	3	3	3
非常勤	1	1	1

※運営人員数の人件費は理論値です。

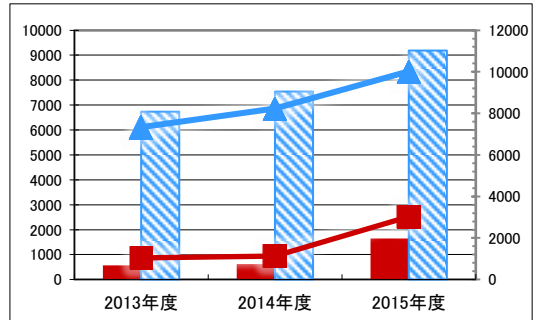
●歳入

区 分		(千円)		
		2013年度	2014年度	2015年度
歳入合計		2,425	1,915	1,697
内 指定管理	利用料金	-	-	-
	(使用料)	-	-	-
	目的外使用料	-	-	-
	その他	-	-	-
内 直営	使用料及び手数料	2,424	1,914	1,697
	目的外使用料	1	1	-

●施設分類内コストランキング(金額の高い順)

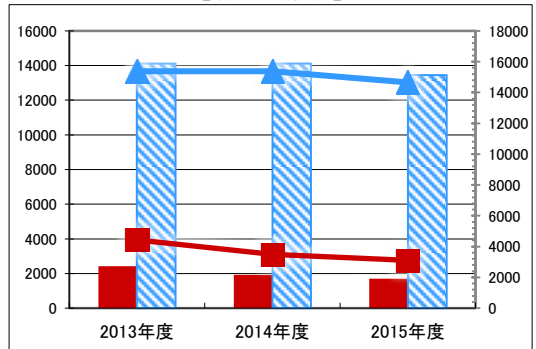
施設分類	保育園・幼稚園・認定こども園	総施設数	120
区 分	総額(千円)	円/㎡	
2013年度	570 第109位	1,042	第94位
2014年度	618 第106位	1,130	第91位
2015年度	1,652 第107位	3,020	第83位

(千円) 【歳出の推移】 (円/㎡)



凡 当該施設 総額(千円) 延床面積あたり(円/㎡)
例 分類平均 総額(千円) 延床面積あたり(円/㎡)

(千円) 【歳入の推移】 (円/㎡)



凡 当該施設 総額(千円) 延床面積あたり(円/㎡)
例 分類平均 総額(千円) 延床面積あたり(円/㎡)

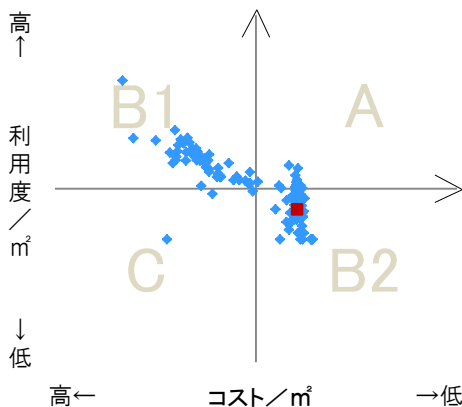
特記事項

施設メモ

費用対効果分析

【費用対効果分析(建物基本情報調査による定量的な分析)】

○費用対効果分析(㎡あたり利用度と㎡あたりコスト)



・軸の交差箇所は、用途を同じとする施設全体の平均値。
・平均値は、基準年度のコスト、利用度の平均を使用。

区分	対応	費用対効果のとらえ方
A	継続	コストと利用度のバランスが良い
B1	コスト改善	コスト面の改善が必要
B2	利用度改善	利用度の改善が必要
C	見直し	コストと利用度のバランスが悪い

凡例: ■ ... 当該施設 ◆ ... 比較対象(分類)の他施設

※利用度...供給情報の★印の項目値

施設カルテ

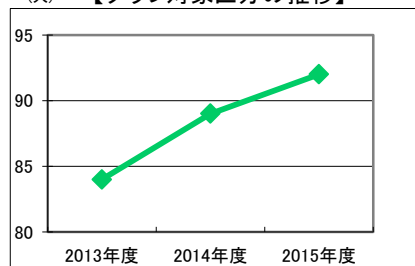
施設番号	645		基準日	2016/04/01	出力日	2017/03/17
施設基本情報						
施設名	平福 幼稚園					
所在地(住所)	南区平福二丁目0004-007-00					
所管局区室課	岡山っ子育て局保育・幼児教育課					
FM大分類	子育て支援施設	FM中分類	保育園・幼稚園・認定こども園			
財産中分類	公共用財産	地区	岡南(福浜)			
財産小分類	学校	財産細分類	幼稚園			
中学校区	福浜中学校	小学校区	平福小学校			
複合化状況	無	防災上必要な施設	指定なし			
管理運営	直営	延床面積	1,197.25 m ²			
目的外使用	無	建築面積	0.00 m ²			
土地所有状況	—	敷地面積	3,279.00 m ²			

施設概要	園舎							
設置目的	義務教育及びその後の教育の基礎を培うものとして、幼児を保育し、健やかな成長に資する良好な環境を整備する目的。							
設置根拠	教育基本法 学校教育法							
用途地域	第一種住居地域	法定容積率	200 %	法定建蔽率	60 %			
用途地域以外の指定地域	指定なし	全棟数	7 棟	駐車台数	0 台			
設備整備状況	備蓄用倉庫	×	環境配慮	自然エネルギー・太陽光	×	ハザードマップ指定	洪水時の浸水深	指定なし
	災害用備蓄の有無	×		屋上緑化・壁面緑化	×		津波時の浸水深	0.01~0.3m未満
	冷暖房設備	×		設備(電気)	×		地震・危険度	建物全壊率が5~7%の地域
	通信設備	×		設備(雨水・中水)	×		地震・揺れやすさ	震度6弱の地域
	調理設備	×		その他省エネ	×		地震・液状化危険度	きわめて高い
	入浴設備	×		分煙対策	全面禁煙		駐車台数	—
	代替電源設備	×		アスベストの使用	無		開設年月日	1978/04/01
							供用廃止日	—

供給情報

区分	単位	2013年度	2014年度	2015年度	注記
年間開館日数	日				
1日当たり運営時間	時間				
在籍者数	人	84	89	92	★
利用者数	人				
定員数	人				
蔵書冊数	冊				
貸出冊数	冊				
病床数	床				
入院延人数	人				
外来患者延人数	人				
救急患者数	人				
管理戸数	戸				
入居戸数	戸				
収容台数	台				
利用台数	台				
契約利用台数	台				
証明書発行件数	件				
届出件数	件				
斎場利用件数	件				
貸室①					
貸室②					
貸室③					
貸室④					
貸室⑤					
貸室⑥					
貸室⑦					
貸室⑧					
貸室⑨					
貸室⑩					
貸室⑪					
貸室⑫					
貸室⑬					
貸室⑭					
貸室⑮					
貸室⑯					
貸室⑰					
貸室⑱					
貸室⑳					

(人) 【グラフ対象区分の推移】



凡例 ◆ 在籍者数(人)

《注記》

★グラフ対象指標区分
 ※貸室①～⑳の各年度表記は、次の通り。
 [利用コマ数], [利用可能コマ数]

備考

施設カルテ

基準日 2016/04/01

施設基本情報

施設番号 645 施設名 平福 幼稚園

財務情報

●歳出

区 分		(千円)			
		2013年度	2014年度	2015年度	
歳出合計		1,227	1,871	2,873	
内 需用費	消耗品費	-	-	477	
	燃料費(ガソリン・重油)	0	0	0	
	光熱水費	電気	402	403	382
		ガス	267	256	213
		水道	304	329	311
	修繕費	203	829	431	
外	役員費	52	54	199	
外	委託料	-	-	416	
外	使用料及び賃借料	-	-	80	
外	備品購入費	-	-	337	
外	その他経費	-	-	26	

●運営人員数(人)

	2013年度	2014年度	2015年度
常勤	5	5	5
非常勤	-	-	0

※運営人員数の人件費は理論値です。

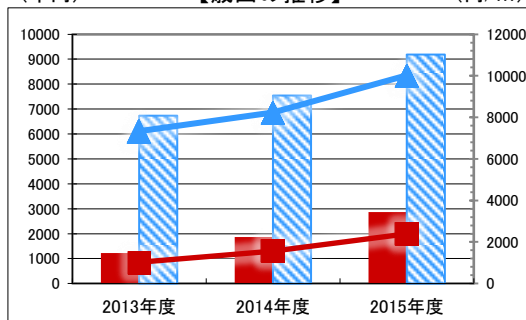
●歳入

区 分		(千円)		
		2013年度	2014年度	2015年度
歳入合計		6,172	5,679	5,575
内 指定管理	利用料金	-	-	-
	(使用料)	-	-	-
	目的外使用料	-	-	-
	その他	-	-	-
外 直営	使用料及び手数料	6,171	5,679	5,575
	目的外使用料	1	1	-

●施設分類内コストランキング(金額の高い順)

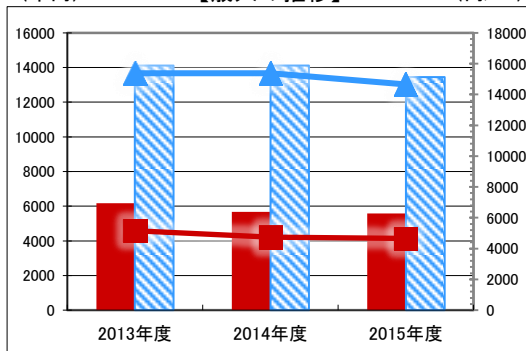
施設分類	保育園・幼稚園・認定こども園	総施設数	120
区 分	総額(千円)	円/㎡	
2013年度	1,227 第81位	1,025	第96位
2014年度	1,871 第67位	1,563	第70位
2015年度	2,873 第87位	2,400	第96位

(千円) 【歳出の推移】 (円/㎡)



凡 当該施設 総額(千円) 延床面積あたり(円/㎡)
例 分類平均 総額(千円) 延床面積あたり(円/㎡)

(千円) 【歳入の推移】 (円/㎡)



凡 当該施設 総額(千円) 延床面積あたり(円/㎡)
例 分類平均 総額(千円) 延床面積あたり(円/㎡)

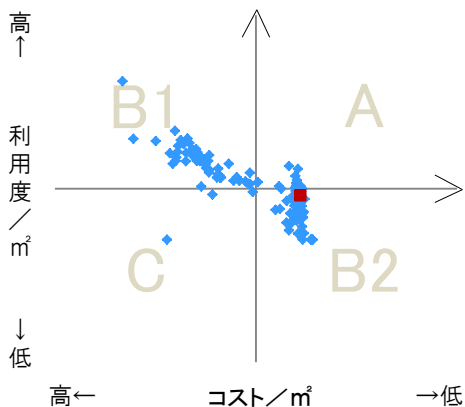
特記事項

施設メモ

費用対効果分析

【費用対効果分析(建物基本情報調査による定量的な分析)】

○費用対効果分析(㎡あたり利用度と㎡あたりコスト)



・軸の交差箇所は、用途を同じとする施設全体の平均値。
・平均値は、基準年度のコスト、利用度の平均を使用。

区分	対応	費用対効果のとらえ方
A	継続	コストと利用度のバランスが良い
B1	コスト改善	コスト面の改善が必要
B2	利用度改善	利用度の改善が必要
C	見直し	コストと利用度のバランスが悪い

凡例: ■ ... 当該施設 ◆ ... 比較対象(分類)の他施設

※利用度...供給情報の★印の項目値

施設カルテ

施設番号	645	基準日	2016/04/01	出力日	2017/03/15
施設基本情報					
施設名	平福 幼稚園				
所在地(住所)	南区平福二丁目0004-007-00				
所管局区室課	岡山っ子育て局保育・幼児教育課				
FM大分類	子育て支援施設	FM中分類	保育園・幼稚園・認定こども園		
財産中分類	公共用財産	地区	岡南(福浜)		
財産小分類	学校	財産細分類	幼稚園		
中学校区	福浜中学校	小学校区	平福小学校		
複合化状況	無	防災上必要な施設	指定なし		
管理運営	直営	延床面積	1,197.25 m ²		
目的外使用	無	建築面積	0.00 m ²		
土地所有状況	—	敷地面積	3,279.00 m ²		

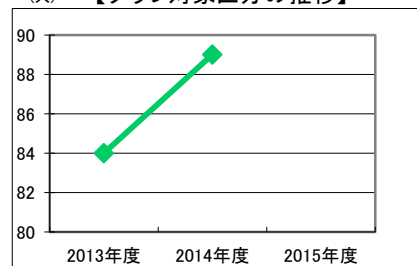


施設概要	園舎							
設置目的	義務教育及びその後の教育の基礎を培うものとして、幼児を保育し、健やかな成長に資する良好な環境を整備する目的。							
設置根拠	教育基本法 学校教育法							
用途地域	第一種住居地域	法定容積率	200 %	法定建蔽率	60 %			
用途地域以外の指定地域	指定なし	全棟数	7 棟	駐車台数	0 台			
設備整備状況	備蓄用倉庫	×	環境配慮	自然エネルギー・太陽光	×	ハザードマップ指定	洪水時の浸水深	指定なし
	災害用備蓄の有無	×		屋上緑化・壁面緑化	×		津波時の浸水深	0.01~0.3m未満
	冷暖房設備	×		設備(電気)	×		地震・危険度	建物全壊率が5~7%の地域
	通信設備	×		設備(雨水・中水)	×		地震・揺れやすさ	震度6弱の地域
	調理設備	×		その他省エネ	×		地震・液状化危険度	きわめて高い
	入浴設備	×		分煙対策	全面禁煙		駐車台数	—
	代替電源設備	×		アスベストの使用	無		開設年月日	1978/04/01
							供用廃止日	—

供給情報

区分	単位	2013年度	2014年度	2015年度	注記
年間開館日数	日				
1日当たり運営時間	時間				
在籍者数	人	84	89		★
利用者数	人				
定員数	人				
蔵書冊数	冊				
貸出冊数	冊				
病床数	床				
入院延人数	人				
外来患者延人数	人				
救急患者数	人				
管理戸数	戸				
入居戸数	戸				
収容台数	台				
利用台数	台				
契約利用台数	台				
証明書発行件数	件				
届出件数	件				
斎場利用件数	件				
貸室①					
貸室②					
貸室③					
貸室④					
貸室⑤					
貸室⑥					
貸室⑦					
貸室⑧					
貸室⑨					
貸室⑩					
貸室⑪					
貸室⑫					
貸室⑬					
貸室⑭					
貸室⑮					
貸室⑯					
貸室⑰					
貸室⑱					
貸室⑳					

(人) 【グラフ対象区分の推移】



凡例 ◆ 在籍者数(人)

《注記》

★グラフ対象指標区分
 ※貸室①～⑳の各年度表記は、次の通り。
 [利用コマ数], [利用可能コマ数]

備考

施設カルテ

基準日 2016/04/01

施設基本情報

施設番号 645 施設名 平福 幼稚園

財務情報

●歳出

区 分		(千円)			
		2013年度	2014年度	2015年度	
歳出合計		1,227	1,871	2,873	
内 需用費	消耗品費	-	-	477	
	燃料費(ガソリン・重油)	0	0	0	
	光熱水費	電気	402	403	382
		ガス	267	256	213
		水道	304	329	311
	修繕費	203	829	431	
外	役員費	52	54	199	
外	委託料	-	-	416	
外	使用料及び賃借料	-	-	80	
外	備品購入費	-	-	337	
外	その他経費	-	-	26	

●運営人員数(人)

区分	2013年度	2014年度	2015年度
常勤	5	5	-
非常勤	-	-	-

※運営人員数の人件費は理論値です。

●歳入

区 分		(千円)		
		2013年度	2014年度	2015年度
歳入合計		6,172	5,679	5,575
内 指定管理	利用料金	-	-	-
	(使用料)	-	-	-
	目的外使用料	-	-	-
	その他	-	-	-
外 直営	使用料及び手数料	6,171	5,679	5,575
	目的外使用料	1	1	-

●施設分類内コストランキング(金額の高い順)

施設分類	保育園・幼稚園・認定こども園	総施設数	120
区 分	総額(千円)	円/㎡	
2013年度	1,227 第81位	1,025	第96位
2014年度	1,871 第67位	1,563	第70位
2015年度	2,873 第87位	2,400	第96位

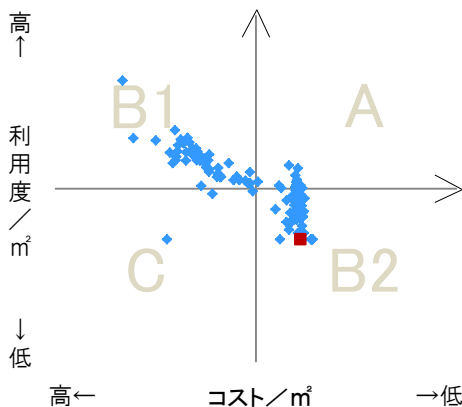
特記事項

施設メモ

費用対効果分析

【費用対効果分析(建物基本情報調査による定量的な分析)】

○費用対効果分析(㎡あたり利用度と㎡あたりコスト)



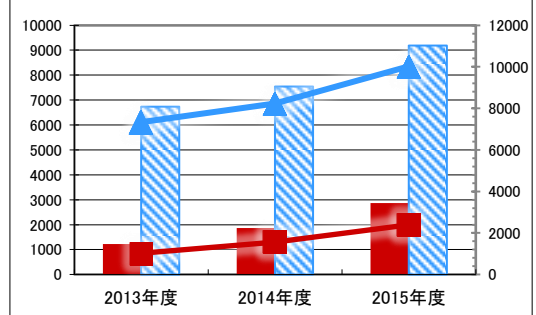
・軸の交差箇所は、用途を同じとする施設全体の平均値。
・平均値は、基準年度のコスト、利用度の平均を使用。

区分	対応	費用対効果のとらえ方
A	継続	コストと利用度のバランスが良い
B1	コスト改善	コスト面の改善が必要
B2	利用度改善	利用度の改善が必要
C	見直し	コストと利用度のバランスが悪い

凡例: ■ ... 当該施設 ◆ ... 比較対象(分類)の他施設

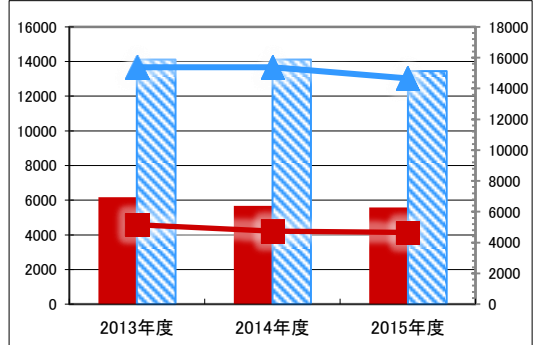
※利用度...供給情報の★印の項目値

(千円) 【歳出の推移】 (円/㎡)



凡 当該施設 ■ 総額(千円) ◆ 延床面積あたり(円/㎡)
例 分類平均 ■ 総額(千円) ◆ 延床面積あたり(円/㎡)

(千円) 【歳入の推移】 (円/㎡)



凡 当該施設 ■ 総額(千円) ◆ 延床面積あたり(円/㎡)
例 分類平均 ■ 総額(千円) ◆ 延床面積あたり(円/㎡)

施設カルテ

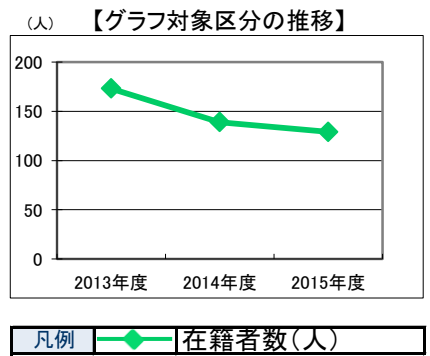
施設番号	646	基準日	2016/04/01	出力日	2017/03/15
施設基本情報					
施設名	芳泉 幼稚園				
所在地(住所)	南区当新田0013-003-00				
所管局区室課	岡山っ子育て成局保育・幼児教育課				
FM大分類	子育て支援施設	FM中分類	保育園・幼稚園・認定こども園		
財産中分類	公共用財産	地区	岡南(福浜)		
財産小分類	学校	財産細分類	幼稚園		
中学校区	芳泉中学校	小学校区	芳泉小学校		
複合化状況	無	防災上必要な施設	指定なし		
管理運営	直営	延床面積	1,838.66 m ²		
目的外使用	無	建築面積	0.00 m ²		
土地所有状況	—	敷地面積	3,885.00 m ²		



施設概要	園舎					
設置目的	義務教育及びその後の教育の基礎を培うものとして、幼児を保育し、健やかな成長に資する良好な環境を整備する目的。					
設置根拠	教育基本法 学校教育法					
用途地域	第一種中高層住居専用地域	法定容積率	200 %	法定建蔽率	60 %	
用途地域以外の指定地域	指定なし	全棟数	7 棟	駐車台数	0 台	
設備整備状況	備蓄用倉庫	×	環境配慮 自然エネルギー・太陽光 屋上緑化・壁面緑化 設備(電気) 設備(雨水・中水) その他省エネ 分煙対策 アスベストの使用	×	ハザードマップ指定 洪水時の浸水深 津波時の浸水深 地震・危険度 地震・揺れやすさ 地震・液状化危険度 土砂災害計画区域等	
	災害用備蓄の有無	×		×		0.01~0.5m未満
	冷暖房設備	×		×		0.01~0.3m未満
	通信設備	×		×		建物全壊率が5~7%の地域
	調理設備	×		×		震度6弱の地域
	入浴設備	×		×		高い
	代替電源設備	×		×		指定なし
	出入口	○		○		—
	廊下等	○		○		—
	階段	○		○		—
昇降機	—	—	—			
トイレ	×	×	—			
駐車場	—	—	—			
開設年月日	1978/04/01		供用廃止日	—		

供給情報

区分	単位	2013年度	2014年度	2015年度	注記
年間開館日数	日				
1日当たり運営時間	時間				
在籍者数	人	173	139	129	★
利用者数	人				
定員数	人				
蔵書冊数	冊				
貸出冊数	冊				
病床数	床				
入院延人数	人				
外来患者延人数	人				
救急患者数	人				
管理戸数	戸				
入居戸数	戸				
収容台数	台				
利用台数	台				
契約利用台数	台				
証明書発行件数	件				
届出件数	件				
斎場利用件数	件				
貸室①					
貸室②					
貸室③					
貸室④					
貸室⑤					
貸室⑥					
貸室⑦					
貸室⑧					
貸室⑨					
貸室⑩					
貸室⑪					
貸室⑫					
貸室⑬					
貸室⑭					
貸室⑮					
貸室⑯					
貸室⑰					
貸室⑱					
貸室⑳					



《注記》
 ★グラフ対象指標区分
 ※貸室①～⑳の各年度表記は、次の通り。
 [利用コマ数], [利用可能コマ数]

備考

施設カルテ

基準日 2016/04/01

施設基本情報

施設番号 646 施設名 芳泉 幼稚園

財務情報

●歳出

区 分		(千円)			
		2013年度	2014年度	2015年度	
歳出合計		1,946	2,119	4,529	
内 需用費	消耗品費	-	-	624	
	燃料費(ガソリン・重油)	0	0	0	
	光熱水費	電気	542	510	519
		ガス	293	354	279
		水道	536	490	461
	修繕費	504	682	1,498	
外	役員費	72	83	252	
外	委託料	-	-	416	
外	使用料及び賃借料	-	-	94	
外	備品購入費	-	-	351	
外	その他経費	-	-	34	

●運営人員数(人)

	2013年度	2014年度	2015年度
常勤	7	7	6
非常勤	1	1	1

※運営人員数の人件費は理論値です。

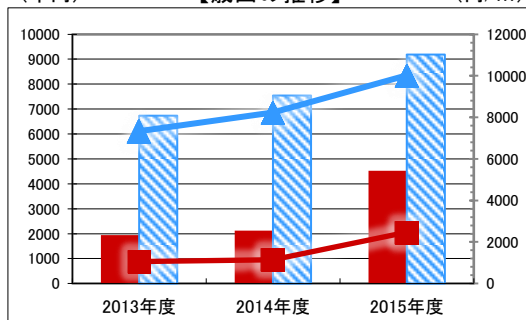
●歳入

区 分		(千円)		
		2013年度	2014年度	2015年度
歳入合計		12,709	8,869	7,817
内 指定管理	利用料金	-	-	-
	(使用料)	-	-	-
	目的外使用料	-	-	-
	その他	-	-	-
外 直営	使用料及び手数料	12,709	8,869	7,817
	目的外使用料	-	-	-

●施設分類内コストランキング(金額の高い順)

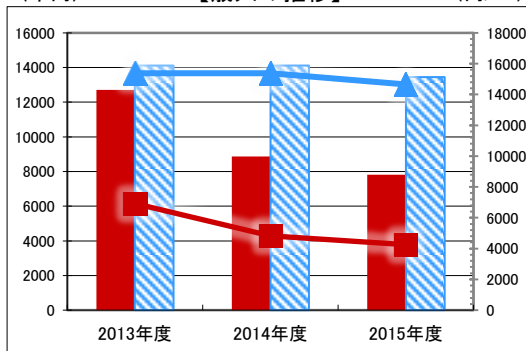
施設分類	保育園・幼稚園・認定こども園	総施設数	120
区 分	総額(千円)	円/㎡	
2013年度	1,946 第63位	1,059	第93位
2014年度	2,119 第60位	1,152	第88位
2015年度	4,529 第60位	2,463	第93位

(千円) 【歳出の推移】 (円/㎡)



凡 当該施設 総額(千円) 延床面積あたり(円/㎡)
例 分類平均 総額(千円) 延床面積あたり(円/㎡)

(千円) 【歳入の推移】 (円/㎡)



凡 当該施設 総額(千円) 延床面積あたり(円/㎡)
例 分類平均 総額(千円) 延床面積あたり(円/㎡)

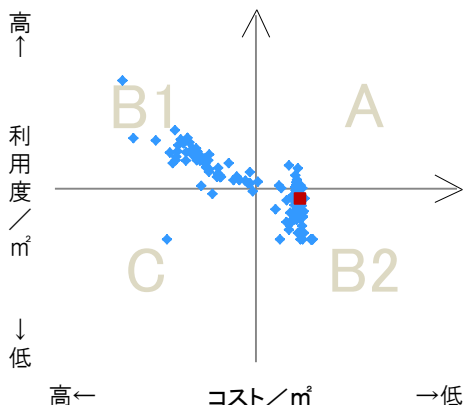
特記事項

施設メモ

費用対効果分析

【費用対効果分析(建物基本情報調査による定量的な分析)】

○費用対効果分析(㎡あたり利用度と㎡あたりコスト)



・軸の交差箇所は、用途を同じとする施設全体の平均値。
・平均値は、基準年度のコスト、利用度の平均を使用。

区分	対応	費用対効果のとらえ方
A	継続	コストと利用度のバランスが良い
B1	コスト改善	コスト面の改善が必要
B2	利用度改善	利用度の改善が必要
C	見直し	コストと利用度のバランスが悪い

凡例: ■ ... 当該施設 ◆ ... 比較対象(分類)の他施設

※利用度...供給情報の★印の項目値

施設カルテ

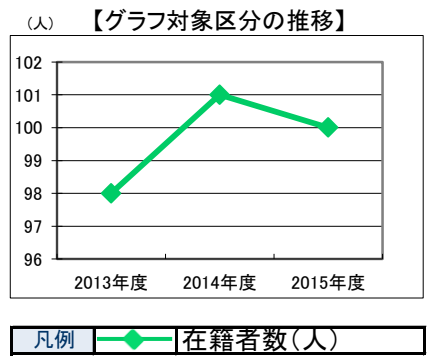
施設番号	671	基準日	2016/04/01	出力日	2017/03/15
施設基本情報					
施設名	福田 幼稚園				
所在地(住所)	南区古新田1111-000-00				
所管局区室課	岡山っ子育て成局保育・幼児教育課				
FM大分類	子育て支援施設	FM中分類	保育園・幼稚園・認定こども園		
財産中分類	公共用財産	地区	福田		
財産小分類	学校	財産細分類	幼稚園		
中学校区	福田中学校	小学校区	福田小学校		
複合化状況	無	防災上必要な施設	指定なし		
管理運営	直営	延床面積	1,153.00 m ²		
目的外使用	無	建築面積	0.00 m ²		
土地所有状況	—	敷地面積	2,860.00 m ²		



施設概要	園舎								
設置目的	義務教育及びその後の教育の基礎を培うものとして、幼児を保育し、健やかな成長に資する良好な環境を整備する目的。								
設置根拠	教育基本法 学校教育法								
用途地域	指定なし	法定容積率	200 %	法定建蔽率	60 %				
用途地域以外の指定地域	指定なし	全棟数	1 棟	駐車台数	0 台				
設備整備状況	備蓄用倉庫	×	環境配慮	出入口	×	洪水時の浸水深	1.0~2.0m未満		
	災害用備蓄の有無	×		廊下等	○	津波時の浸水深	指定なし		
	冷暖房設備	×		階段	○	地震・危険度	建物全壊率が7~10%の地域		
	通信設備	×		昇降機	—	地震・揺れやすさ	震度6弱の地域		
	調理設備	×		便所	○	地震・液状化危険度	きわめて高い		
	入浴設備	×		分煙対策	全面禁煙	駐車場	—	土砂災害計画区域等	指定なし
	代替電源設備	×		アスベストの使用	無	開設年月日	1953/04/01	供用廃止日	—
						ハザードマップ指定			

供給情報

区分	単位	2013年度	2014年度	2015年度	注記
年間開館日数	日				
1日当たり運営時間	時間				
在籍者数	人	98	101	100	★
利用者数	人				
定員数	人				
蔵書冊数	冊				
貸出冊数	冊				
病床数	床				
入院延人数	人				
外来患者延人数	人				
救急患者数	人				
管理戸数	戸				
入居戸数	戸				
収容台数	台				
利用台数	台				
契約利用台数	台				
証明書発行件数	件				
届出件数	件				
斎場利用件数	件				
貸室①					
貸室②					
貸室③					
貸室④					
貸室⑤					
貸室⑥					
貸室⑦					
貸室⑧					
貸室⑨					
貸室⑩					
貸室⑪					
貸室⑫					
貸室⑬					
貸室⑭					
貸室⑮					
貸室⑯					
貸室⑰					
貸室⑱					
貸室⑳					



《注記》
 ★グラフ対象指標区分
 ※貸室①～⑳の各年度表記は、次の通り。
 [利用コマ数], [利用可能コマ数]

備考

施設カルテ

基準日 2016/04/01

施設基本情報

施設番号 671 施設名 福田 幼稚園

財務情報

●歳出

区 分		(千円)			
		2013年度	2014年度	2015年度	
歳出合計		2,081	2,727	3,210	
内 需用費	消耗品費	-	-	662	
	燃料費(ガソリン・重油)	91	96	144	
	光熱水費	電気	612	836	773
		ガス	0	0	0
		水道	186	164	171
修繕費	1,132	1,564	430		
外	役員費	60	68	233	
外	委託料	-	-	396	
外	使用料及び賃借料	-	-	94	
外	備品購入費	-	-	261	
外	その他経費	-	-	46	

●運営人員数(人)

	2013年度	2014年度	2015年度
常勤	5	5	5
非常勤	1	1	1

※運営人員数の人件費は理論値です。

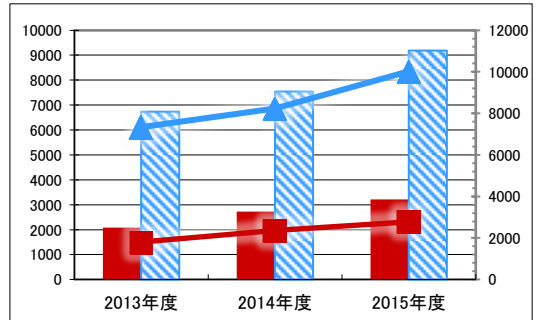
●歳入

区 分		(千円)		
		2013年度	2014年度	2015年度
歳入合計		7,199	6,444	6,060
内 指定管理	利用料金	-	-	-
	(使用料)	-	-	-
	目的外使用料	-	-	-
	その他	-	-	-
外 直営	使用料及び手数料	7,199	6,444	6,060
	目的外使用料	-	-	-

●施設分類内コストランキング(金額の高い順)

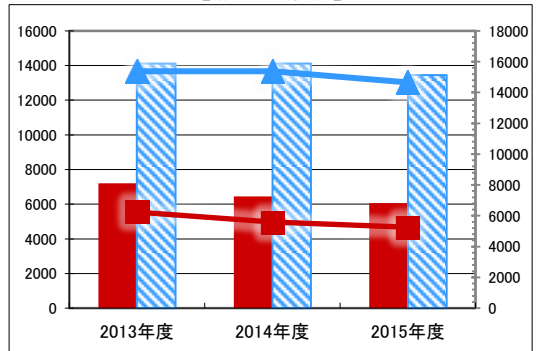
施設分類	保育園・幼稚園・認定こども園	総施設数	120
区 分	総額(千円)	円/㎡	
2013年度	2,081 第60位	1,805	第63位
2014年度	2,727 第52位	2,366	第53位
2015年度	3,210 第80位	2,784	第88位

(千円) 【歳出の推移】 (円/㎡)



凡 当該施設 総額(千円) 延床面積あたり(円/㎡)
例 分類平均 総額(千円) 延床面積あたり(円/㎡)

(千円) 【歳入の推移】 (円/㎡)



凡 当該施設 総額(千円) 延床面積あたり(円/㎡)
例 分類平均 総額(千円) 延床面積あたり(円/㎡)

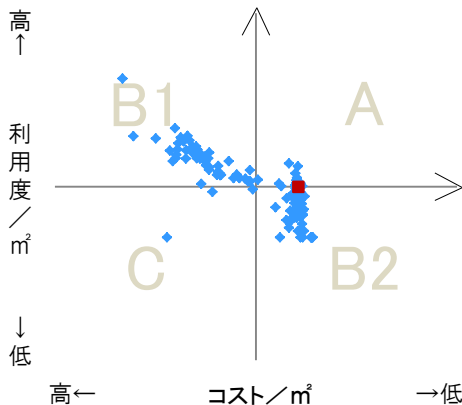
特記事項

施設メモ

費用対効果分析

【費用対効果分析(建物基本情報調査による定量的な分析)】

○費用対効果分析(㎡あたり利用度と㎡あたりコスト)



・軸の交差箇所は、用途を同じとする施設全体の平均値。
・平均値は、基準年度のコスト、利用度の平均を使用。

区分	対応	費用対効果のとらえ方
A	継続	コストと利用度のバランスが良い
B1	コスト改善	コスト面の改善が必要
B2	利用度改善	利用度の改善が必要
C	見直し	コストと利用度のバランスが悪い

凡例: ■ ... 当該施設 ◆ ... 比較対象(分類)の他施設

※利用度...供給情報の★印の項目値

施設カルテ

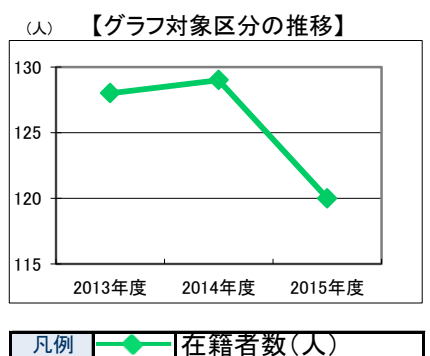
施設番号	678	基準日	2016/04/01	出力日	2017/03/15
施設基本情報					
施設名	妹尾 幼稚園				
所在地(住所)	南区箕島1024-002-00				
所管局区室課	岡山っ子育て成局保育・幼児教育課				
FM大分類	子育て支援施設	FM中分類	保育園・幼稚園・認定こども園		
財産中分類	公共用財産	地区	妹尾		
財産小分類	学校	財産細分類	幼稚園		
中学校区	妹尾中学校	小学校区	妹尾小学校		
複合化状況	無	防災上必要な施設	指定なし		
管理運営	直営	延床面積	1,086.49 m ²		
目的外使用	無	建築面積	0.00 m ²		
土地所有状況	—	敷地面積	3,867.00 m ²		



施設概要	園舎							
設置目的	義務教育及びその後の教育の基礎を培うものとして、幼児を保育し、健やかな成長に資する良好な環境を整備する目的。							
設置根拠	教育基本法 学校教育法							
用途地域	第一種住居地域	法定容積率	200 %	法定建蔽率	60 %			
用途地域以外の指定地域	指定なし	全棟数	5 棟	駐車台数	0 台			
設備整備状況	備蓄用倉庫	×	環境配慮	自然エネルギー・太陽光	×	ハザードマップ指定	洪水時の浸水深	指定なし
	災害用備蓄の有無	×		屋上緑化・壁面緑化	×		津波時の浸水深	指定なし
	冷暖房設備	×		設備(電気)	×		地震・危険度	建物全棟率が7~10%の地域
	通信設備	×		設備(雨水・中水)	×		地震・揺れやすさ	震度6弱の地域
	調理設備	×		その他省エネ	×		地震・液状化危険度	低い
	入浴設備	×		分煙対策	全面禁煙		駐車台数	—
	代替電源設備	×		アスベストの使用	無		開設年月日	1976/04/01
							供用廃止日	—

供給情報

区分	単位	2013年度	2014年度	2015年度	注記
年間開館日数	日				
1日当たり運営時間	時間				
在籍者数	人	128	129	120	★
利用者数	人				
定員数	人				
蔵書冊数	冊				
貸出冊数	冊				
病床数	床				
入院延人数	人				
外来患者延人数	人				
救急患者数	人				
管理戸数	戸				
入居戸数	戸				
収容台数	台				
利用台数	台				
契約利用台数	台				
証明書発行件数	件				
届出件数	件				
斎場利用件数	件				
貸室①					
貸室②					
貸室③					
貸室④					
貸室⑤					
貸室⑥					
貸室⑦					
貸室⑧					
貸室⑨					
貸室⑩					
貸室⑪					
貸室⑫					
貸室⑬					
貸室⑭					
貸室⑮					
貸室⑯					
貸室⑰					
貸室⑱					
貸室⑳					



《注記》
 ★グラフ対象指標区分
 ※貸室①～⑳の各年度表記は、次の通り。
 [利用コマ数], [利用可能コマ数]

備考

施設カルテ

基準日 2016/04/01

施設基本情報

施設番号 678 施設名 妹尾 幼稚園

財務情報

●歳出

区 分		(千円)			
		2013年度	2014年度	2015年度	
歳出合計		1,117	1,531	3,711	
内 需用費	消耗品費	-	-	985	
	燃料費(ガソリン・重油)	198	174	146	
	光熱水費	電気	385	383	370
		ガス	0	0	0
		水道	352	362	399
	修繕費	124	542	503	
外	役員費	57	71	234	
外	委託料	-	-	416	
外	使用料及び賃借料	-	-	78	
外	備品購入費	-	-	520	
外	その他経費	-	-	60	

●運営人員数(人)

	2013年度	2014年度	2015年度
常勤	5	5	5
非常勤	1	1	1

※運営人員数の人件費は理論値です。

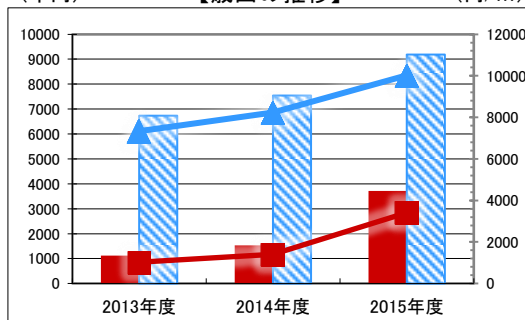
●歳入

区 分		(千円)		
		2013年度	2014年度	2015年度
歳入合計		9,404	8,231	7,272
内 指定管理	利用料金	-	-	-
	(使用料)	-	-	-
	目的外使用料	-	-	-
	その他	-	-	-
外 直営	使用料及び手数料	9,403	8,231	7,272
	目的外使用料	1	1	-

●施設分類内コストランキング(金額の高い順)

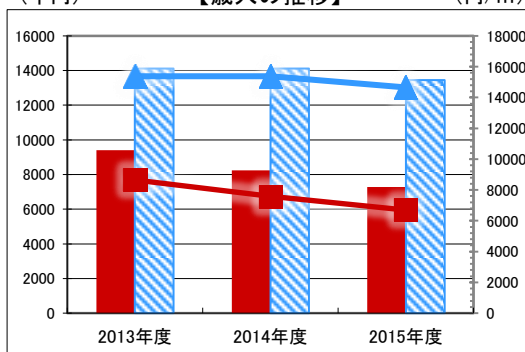
施設分類	保育園・幼稚園・認定こども園	総施設数	120
区 分	総額(千円)	円/㎡	
2013年度	1,117 第89位	1,028	第95位
2014年度	1,531 第74位	1,409	第77位
2015年度	3,711 第71位	3,416	第71位

(千円) 【歳出の推移】 (円/㎡)



凡 当該施設 総額(千円) 延床面積あたり(円/㎡)
例 分類平均 総額(千円) 延床面積あたり(円/㎡)

(千円) 【歳入の推移】 (円/㎡)



凡 当該施設 総額(千円) 延床面積あたり(円/㎡)
例 分類平均 総額(千円) 延床面積あたり(円/㎡)

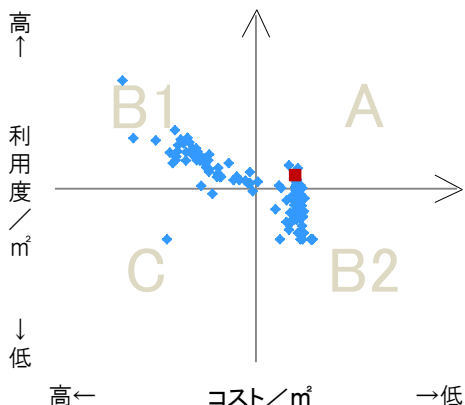
特記事項

施設メモ

費用対効果分析

【費用対効果分析(建物基本情報調査による定量的な分析)】

○費用対効果分析(㎡あたり利用度と㎡あたりコスト)



・軸の交差箇所は、用途を同じとする施設全体の平均値。
・平均値は、基準年度のコスト、利用度の平均を使用。

区分	対応	費用対効果のとらえ方
A	継続	コストと利用度のバランスが良い
B1	コスト改善	コスト面の改善が必要
B2	利用度改善	利用度の改善が必要
C	見直し	コストと利用度のバランスが悪い

凡例: ■ ... 当該施設 ◆ ... 比較対象(分類)の他施設

※利用度...供給情報の★印の項目値

施設カルテ

施設番号	681	基準日	2016/04/01	出力日	2017/03/15
施設基本情報					
施設名	芳明 幼稚園				
所在地(住所)	南区万倍0098-000-00				
所管局区室課	岡山っ子育て成局保育・幼児教育課				
FM大分類	子育て支援施設	FM中分類	保育園・幼稚園・認定こども園		
財産中分類	公共用財産	地区	岡南(福浜)		
財産小分類	学校	財産細分類	幼稚園		
中学校区	芳田中学校	小学校区	芳明小学校		
複合化状況	無	防災上必要な施設	指定なし		
管理運営	直営	延床面積	1,274.00 m ²		
目的外使用	無	建築面積	0.00 m ²		
土地所有状況	—	敷地面積	3,158.00 m ²		

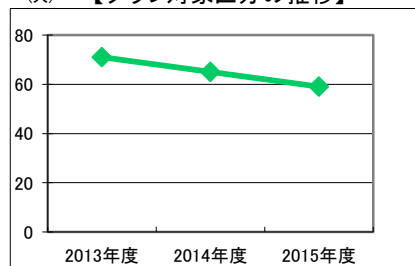


施設概要	園舎							
設置目的	義務教育及びその後の教育の基礎を培うものとして、幼児を保育し、健やかな成長に資する良好な環境を整備する目的。							
設置根拠	教育基本法 学校教育法							
用途地域	第一種住居地域	法定容積率	200 %	法定建蔽率	60 %			
用途地域以外の指定地域	指定なし	全棟数	3 棟	駐車台数	0 台			
設備整備状況	備蓄用倉庫	×	環境配慮	自然エネルギー・太陽光	×	ハザードマップ指定	洪水時の浸水深	0.01~0.5m未満
	災害用備蓄の有無	×		屋上緑化・壁面緑化	×		津波時の浸水深	指定なし
	冷暖房設備	×		設備(電気)	×		地震・危険度	建物全棟率が7~10%の地域
	通信設備	×		設備(雨水・中水)	×		地震・揺れやすさ	震度6弱の地域
	調理設備	×		その他省エネ	×		地震・液状化危険度	低い
	入浴設備	×		分煙対策	全面禁煙		駐車台数	—
	代替電源設備	×		アスベストの使用	無		開設年月日	1983/04/01
							供用廃止日	—

供給情報

区分	単位	2013年度	2014年度	2015年度	注記
年間開館日数	日				
1日当たり運営時間	時間				
在籍者数	人	71	65	59	★
利用者数	人				
定員数	人				
蔵書冊数	冊				
貸出冊数	冊				
病床数	床				
入院延人数	人				
外来患者延人数	人				
救急患者数	人				
管理戸数	戸				
入居戸数	戸				
収容台数	台				
利用台数	台				
契約利用台数	台				
証明書発行件数	件				
届出件数	件				
斎場利用件数	件				
貸室①					
貸室②					
貸室③					
貸室④					
貸室⑤					
貸室⑥					
貸室⑦					
貸室⑧					
貸室⑨					
貸室⑩					
貸室⑪					
貸室⑫					
貸室⑬					
貸室⑭					
貸室⑮					
貸室⑯					
貸室⑰					
貸室⑱					
貸室⑳					

(人) 【グラフ対象区分の推移】



凡例 ◆— 在籍者数(人)

《注記》

★グラフ対象指標区分

※貸室①～⑳の各年度表記は、次の通り。

[利用コマ数], [利用可能コマ数]

備考

施設カルテ

基準日 2016/04/01

施設基本情報

施設番号 681 施設名 芳明 幼稚園

財務情報

●歳出

区 分		(千円)			
		2013年度	2014年度	2015年度	
歳出合計		1,685	2,212	2,423	
内 需用費	消耗品費	-	-	412	
	燃料費(ガソリン・重油)	0	0	0	
	光熱水費	電気	290	415	442
		ガス	147	230	173
		水道	227	225	236
	修繕費	968	1,296	286	
外	役員費	54	47	142	
外	委託料	-	-	393	
外	使用料及び賃借料	-	-	89	
外	備品購入費	-	-	202	
外	その他経費	-	-	48	

●運営人員数(人)

	2013年度	2014年度	2015年度
常勤	4	4	4
非常勤	1	1	1

※運営人員数の人件費は理論値です。

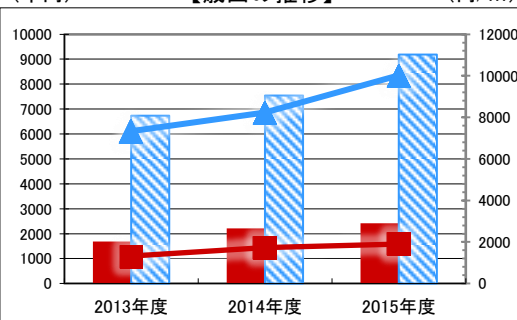
●歳入

区 分		(千円)		
		2013年度	2014年度	2015年度
歳入合計		5,219	4,150	3,575
内 指定管理	利用料金	-	-	-
	(使用料)	-	-	-
	目的外使用料	-	-	-
	その他	-	-	-
外 直営	使用料及び手数料	5,216	4,147	3,575
	目的外使用料	3	3	-

●施設分類内コストランキング(金額の高い順)

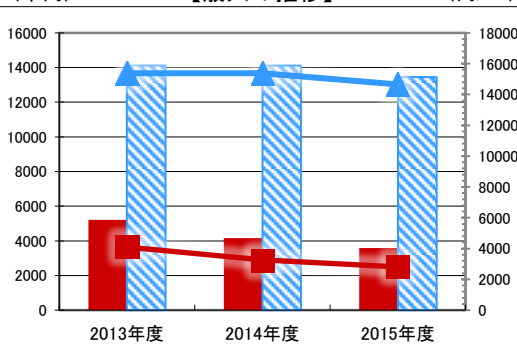
施設分類	保育園・幼稚園・認定こども園	総施設数	120
区 分	総額(千円)	円/m ²	
2013年度	1,685 第69位	1,323	第79位
2014年度	2,212 第58位	1,737	第62位
2015年度	2,423 第91位	1,902	第111位

(千円) 【歳出の推移】 (円/m²)



凡 当該施設 総額(千円) 延床面積あたり(円/m²)
例 分類平均 総額(千円) 延床面積あたり(円/m²)

(千円) 【歳入の推移】 (円/m²)



凡 当該施設 総額(千円) 延床面積あたり(円/m²)
例 分類平均 総額(千円) 延床面積あたり(円/m²)

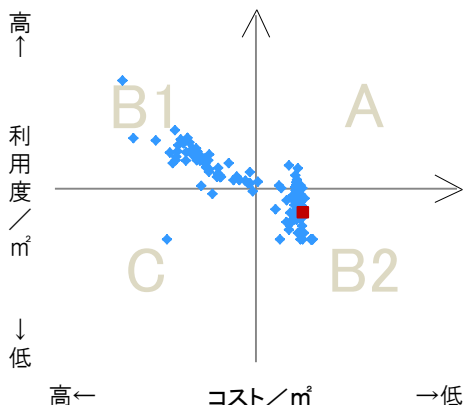
特記事項

施設メモ

費用対効果分析

【費用対効果分析(建物基本情報調査による定量的な分析)】

○費用対効果分析(m²あたり利用度とm²あたりコスト)



・軸の交差箇所は、用途を同じとする施設全体の平均値。
・平均値は、基準年度のコスト、利用度の平均を使用。

区分	対応	費用対効果のとらえ方
A	継続	コストと利用度のバランスが良い
B1	コスト改善	コスト面の改善が必要
B2	利用度改善	利用度の改善が必要
C	見直し	コストと利用度のバランスが悪い

凡例: ■ ... 当該施設 ◆ ... 比較対象(分類)の他施設

※利用度...供給情報の★印の項目値

