

施設カルテ

施設番号 2341 基準日 2015/04/01 出力日 2017/03/09

施設基本情報

施設名	興除 児童館		
所在地(住所)	南区曾根0347-001-00		
所管局区室課	岡山っ子育て成局地域子育て支援課		
FM大分類	子育て支援施設	FM中分類	児童子育て支援施設
財産中分類	公共用財産	地区	興除
財産小分類	その他の公共用財産	財産細分類	児童館
中学校区	興除中学校	小学校区	興除小学校
複合化状況	無	防災上必要な施設	指定なし
管理運営	指定管理	延床面積	186.03 m ²
目的外使用	無	建築面積	0.00 m ²
土地所有状況	—	敷地面積	417.00 m ²

施設概要
遊戯室、図書室、集会室、事務室

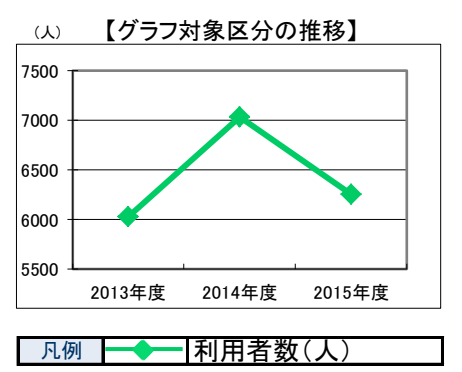
設置目的
児童に健全な遊びを与えて、その健康を増進し、又は情操をゆたかにすることを目的とする

設置根拠
設置児童福祉法第40条、岡山市立児童館条例

用途地域	指定なし	法定容積率	200 %	法定建蔽率	60 %					
用途地域以外の指定地域	指定なし	全棟数	1 棟	駐車台数	0 台					
設備整備状況	備蓄用倉庫	×	環境配慮	出入口	×	ハザードマップ指定	洪水時の浸水深	指定なし		
	災害用備蓄の有無	×		廊下等	×		津波時の浸水深	0.3~1.0m未満		
	冷暖房設備	○		階段	—		地震・危険度	建物全壊率が3~5%の地域		
	通信設備	×		昇降機	—		地震・揺れやすさ	震度6弱の地域		
	調理設備	○		便所	×		地震・液状化危険度	低い		
	入浴設備	×		分煙対策	全面禁煙		駐車場	—	土砂災害計画区域等	指定なし
	代替電源設備	×		アスベストの使用	無		開設年月日	1900/01/01	供用廃止日	—

供給情報

区分	単位	2013年度	2014年度	2015年度	注記
年間開館日数	日				
1日当たり運営時間	時間				
在籍者数	人				
利用者数	人	6,032	7,037	6,256	★
定員数	人				
蔵書冊数	冊				
貸出冊数	冊				
病床数	床				
入院延人数	人				
外来患者延人数	人				
救急患者数	人				
管理戸数	戸				
入居戸数	戸				
収容台数	台				
利用台数	台				
契約利用台数	台				
証明書発行件数	件				
届出件数	件				
斎場利用件数	件				
貸室①					
貸室②					
貸室③					
貸室④					
貸室⑤					
貸室⑥					
貸室⑦					
貸室⑧					
貸室⑨					
貸室⑩					
貸室⑪					
貸室⑫					
貸室⑬					
貸室⑭					
貸室⑮					
貸室⑯					
貸室⑰					
貸室⑱					
貸室⑳					



《注記》
★グラフ対象指標区分
※貸室①～⑳の各年度表記は、次の通り。
[利用コマ数], [利用可能コマ数]

備
考

施設カルテ

基準日 2015/04/01

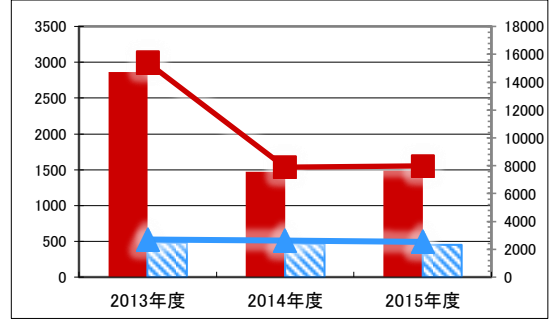
施設基本情報

施設番号 2341 施設名 興除 児童館

財務情報

●歳出		(千円)			
区	分	2013年度	2014年度	2015年度	
歳出合計		2,866	1,469	1,484	
内 需用費	消耗品費	206	188	195	
	燃料費(ガソリン・重油)	14	13	11	
	電気	光熱水費	243	273	245
		ガス	0	0	0
	水道	11	11	10	
	修繕費	1,443	144	16	
外 訳	役務費	135	163	250	
	委託料	112	-	116	
	使用料及び賃借料	376	367	360	
	備品購入費	-	-	-	
	その他経費	327	310	282	

【歳出の推移】 (千円) (円/㎡)



凡 当該施設 総額(千円) 延床面積あたり(円/㎡)
 例 分類平均 総額(千円) 延床面積あたり(円/㎡)

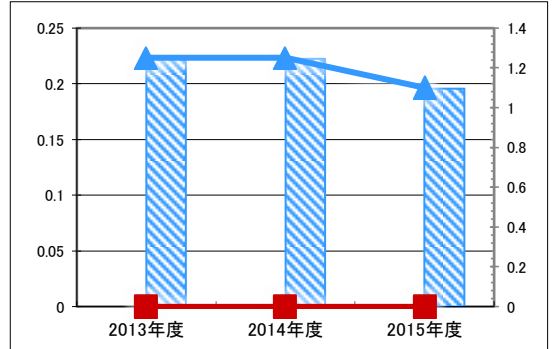
●運営人員数(人)

常勤	-	-	-
非常勤	-	-	-

※運営人員数の人件費は理論値です。

●歳入		(千円)		
区	分	2013年度	2014年度	2015年度
歳入合計		0	0	0
内 指定管理	利用料金(使用料)	-	-	-
	目的外使用料	-	-	-
	その他	-	-	-
	直営	-	-	-
外 訳	使用料及び手数料	-	-	-
	目的外使用料	-	-	-

【歳入の推移】 (千円) (円/㎡)



凡 当該施設 総額(千円) 延床面積あたり(円/㎡)
 例 分類平均 総額(千円) 延床面積あたり(円/㎡)

●施設分類内コストランキング(金額の高い順)

施設分類	児童子育て支援施設	総施設数	78
区分	総額(千円)	円/㎡	
2013年度	2,866 第3位	15,408 第2位	
2014年度	1,469 第6位	7,896 第4位	
2015年度	1,484 第5位	7,979 第1位	

特記事項

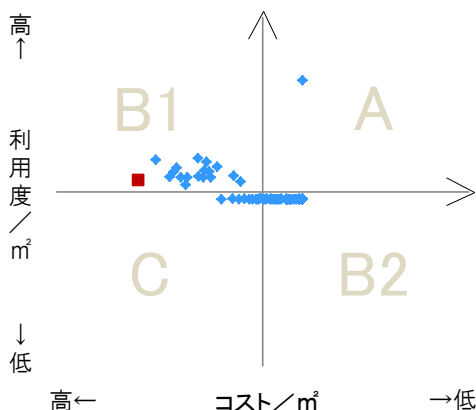
H27.4.1 管理所属変更(こども企画総務課→地域子育て支援課)

施設メモ

費用対効果分析

【費用対効果分析(建物基本情報調査による定量的な分析)】

○費用対効果分析(㎡あたり利用度と㎡あたりコスト)



・軸の交差箇所は、用途を同じとする施設全体の平均値。
 ・平均値は、基準年度のコスト、利用度の平均を使用。

区分	対応	費用対効果のとらえ方
A	継続	コストと利用度のバランスが良い
B1	コスト改善	コスト面の改善が必要
B2	利用度改善	利用度の改善が必要
C	見直し	コストと利用度のバランスが悪い

凡例: ■ ... 当該施設 ◆ ... 比較対象(分類)の他施設

※利用度...供給情報の★印の項目値

--	--	--	--	--	--	--	--	--

施設カルテ

施設番号 2342 基準日 2015/04/01 出力日 2017/03/09

施設基本情報

施設名	浜川原 児童館		
所在地(住所)	中区浜一丁目0003-016-00		
所管局区室課	岡山っ子育て成局地域子育て支援課		
FM大分類	子育て支援施設	FM中分類	児童子育て支援施設
財産中分類	公共用財産	地区	中区本庁管轄区域
財産小分類	その他の公共用財産	財産細分類	児童館
中学校区	操山中学校	小学校区	宇野小学校
複合化状況	無	防災上必要な施設	指定なし
管理運営	直営	延床面積	211.08 m ²
目的外使用	無	建築面積	118.02 m ²
土地所有状況	—	敷地面積	— m ²

施設概要	遊戯室、図書室、集会室、事務室
------	-----------------

設置目的	児童に健全な遊びを与えて、その健康を増進し、又は情操をゆたかにすることを目的とする
------	---

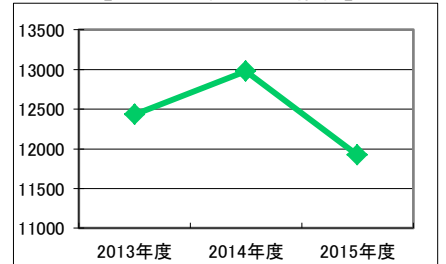
設置根拠	児童福祉法第40条、岡山市立児童館条例
------	---------------------

用途地域	第二種中高層住居専用地域	法定容積率	200 %	法定建蔽率	60 %		
用途地域以外の指定地域	指定なし	全棟数	1 棟	駐車台数	10 台		
設備整備状況	備蓄用倉庫	×	自然エネルギー(太陽光)	×	ハザードマップ指定	洪水時の浸水深	1.0~2.0m未満
	災害用備蓄の有無	×	屋上緑化・壁面緑化	×	ハザードマップ指定	津波時の浸水深	指定なし
	冷暖房設備	○	設備(電気)	×	ハザードマップ指定	地震・危険度	建物全壊率が3%未満の地域
	通信設備	×	設備(雨水・中水)	×	ハザードマップ指定	地震・揺れやすさ	震度6弱の地域
	調理設備	○	その他省エネ	×	ハザードマップ指定	地震・液状化危険度	低い
	入浴設備	×	分煙対策	全面禁煙	ハザードマップ指定	土砂災害計画区域等	指定なし
	代替電源設備	×	アスベストの使用	無	ハザードマップ指定	供用廃止日	—
	出入口	×	階段	×	バリアフリー化	開設年月日	1900/01/01
	廊下等	×	昇降機	—	バリアフリー化	開設年月日	1900/01/01
	駐車場	×	便所	×	バリアフリー化	開設年月日	1900/01/01

供給情報

区分	単位	2013年度	2014年度	2015年度	注記
年間開館日数	日				
1日当たり運営時間	時間				
在籍者数	人				
利用者数	人	12,435	12,978	11,925	★
定員数	人				
蔵書冊数	冊				
貸出冊数	冊				
病床数	床				
入院延人数	人				
外来患者延人数	人				
救急患者数	人				
管理戸数	戸				
入居戸数	戸				
収容台数	台				
利用台数	台				
契約利用台数	台				
証明書発行件数	件				
届出件数	件				
斎場利用件数	件				
貸室①					
貸室②					
貸室③					
貸室④					
貸室⑤					
貸室⑥					
貸室⑦					
貸室⑧					
貸室⑨					
貸室⑩					
貸室⑪					
貸室⑫					
貸室⑬					
貸室⑭					
貸室⑮					
貸室⑯					
貸室⑰					
貸室⑱					
貸室⑳					

(人) 【グラフ対象区分の推移】



凡例 ●—利用者数(人)

《注記》

★グラフ対象指標区分
 ※貸室①～⑳の各年度表記は、次の通り。
 [利用コマ数], [利用可能コマ数]

備考

施設カルテ

基準日 2015/04/01

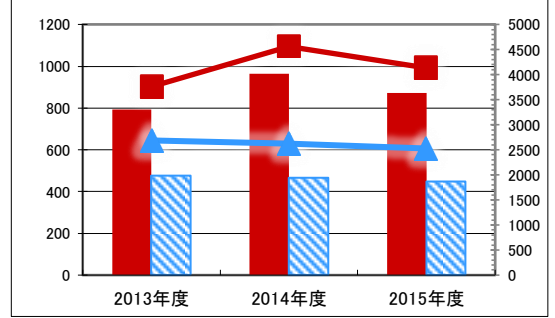
施設基本情報

施設番号	2342	施設名	浜川原 児童館
------	------	-----	---------

財務情報

●歳出		(千円)			
区	分	2013年度	2014年度	2015年度	
歳出合計		794	964	873	
内 需用費	消耗品費	328	301	299	
	燃料費(ガソリン・重油)	0	0	0	
	光熱水費	電気	290	309	288
		ガス	0	0	0
		水道	0	0	0
		修繕費	0	75	99
外 訳	役員費	55	93	50	
	委託料	73	75	75	
	使用料及び賃借料	-	-	-	
	備品購入費	0	46	-	
	その他経費	48	64	61	

【歳出の推移】 (千円) (円/㎡)



凡 当該施設 総額(千円) 延床面積あたり(円/㎡)
 例 分類平均 総額(千円) 延床面積あたり(円/㎡)

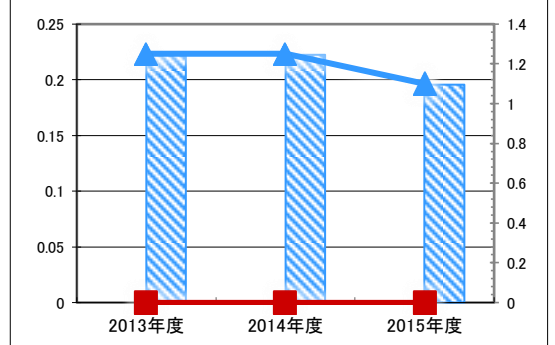
●運営人員数(人)

常勤	4	4	-
非常勤	-	-	-

※運営人員数の人件費は理論値です。

●歳入		(千円)		
区	分	2013年度	2014年度	2015年度
歳入合計		0	0	0
内 指定管理	利用料金(使用料)	-	-	-
	目的外使用料	-	-	-
	その他	-	-	-
	直営	-	-	-
外 訳	使用料及び手数料	-	-	-
	目的外使用料	-	-	-

【歳入の推移】 (千円) (円/㎡)



凡 当該施設 総額(千円) 延床面積あたり(円/㎡)
 例 分類平均 総額(千円) 延床面積あたり(円/㎡)

●施設分類内コストランキング(金額の高い順)

施設分類	児童子育て支援施設	総施設数	78
区分	総額(千円)	円/㎡	
2013年度	794 第19位	3,759 第18位	
2014年度	964 第18位	4,565 第13位	
2015年度	873 第18位	4,136 第16位	

特記事項

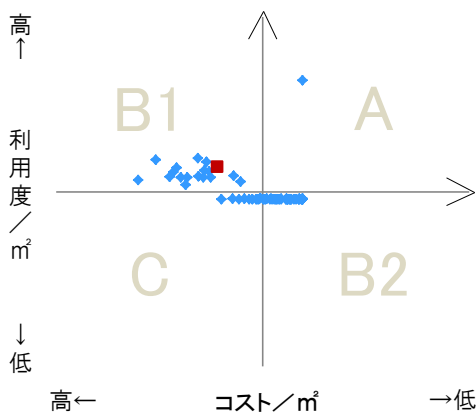
地震危険度:倒壊率3%未満
 H27.4.1管理所属変更(こども企画総務課→地域子育て支援課)

施設メモ

費用対効果分析

【費用対効果分析(建物基本情報調査による定量的な分析)】

○費用対効果分析(㎡あたり利用度と㎡あたりコスト)



・軸の交差箇所は、用途を同じとする施設全体の平均値。
 ・平均値は、基準年度のコスト、利用度の平均を使用。

区分	対応	費用対効果のとらえ方
A	継続	コストと利用度のバランスが良い
B1	コスト改善	コスト面の改善が必要
B2	利用度改善	利用度の改善が必要
C	見直し	コストと利用度のバランスが悪い

凡例: ■ ... 当該施設 ◆ ... 比較対象(分類)の他施設

※利用度...供給情報の★印の項目値

--	--	--	--	--	--	--	--	--

施設カルテ

施設番号	2343	基準日	2015/04/01	出力日	2017/03/09
------	------	-----	------------	-----	------------

施設基本情報

施設名	久保東 児童館				
所在地(住所)	東区河本町0003-000-00				
所管局区室課	岡山っ子育成局地域子育て支援課				
FM大分類	子育て支援施設	FM中分類	児童子育て支援施設		
財産中分類	公共用財産	地 区	西大寺(本庁管轄区域)		
財産小分類	その他の公共用財産	財産細分類	児童館		
中学校区	西大寺中学校	小学校区	雄神小学校		
複合化状況	無	防災上必要な施設	指定なし		
管理運営	直営	延床面積	209.37 m ²		
目的外使用	無	建築面積	215.10 m ²		
土地所有状況	—	敷地面積	1,539.00 m ²		

施設概要	遊戯室、図書室、集会室、事務室
------	-----------------

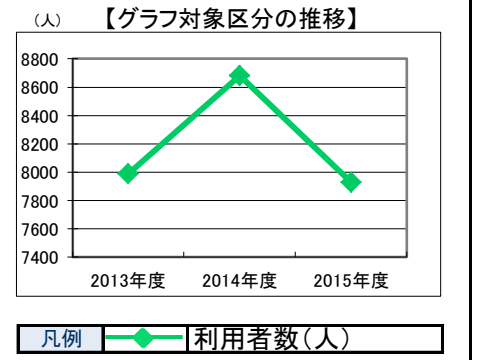
設置目的	児童に健全な遊びを与えて、その健康を増進し、又は情操をゆたかにすることを目的とする
------	---

設置根拠	児童福祉法第40条、岡山市立児童館条例
------	---------------------

用途地域	指定なし	法定容積率	200 %	法定建蔽率	60 %			
用途地域以外の指定地域	指定なし	全棟数	1棟	駐車台数	3台			
設備整備状況	備蓄用倉庫	×	バリアフリー化	出入口	×	ハザードマップ指定	洪水時の浸水深	1.0~2.0m未満
	災害用備蓄の有無	×		廊下等	×		津波時の浸水深	指定なし
	冷暖房設備	○		階段	×		地震・危険度	建物全壊率が3~5%の地域
	通信設備	×		昇降機	—		地震・揺れやすさ	震度6弱の地域
	調理設備	○		便所	×		地震・液状化危険度	きわめて高い
	入浴設備	×		駐車場	×		土砂災害計画区域等	指定なし
	代替電源設備	×		開設年月日	1900/01/01		供用廃止日	—
				分煙対策	全面禁煙			
				アスベストの使用	無			
				環境配慮				
		自然エネルギー・太陽光	×					
		屋上緑化・壁面緑化	×					
		設備(電気)	×					
		設備(雨水・中水)	×					
		その他省エネ	×					

供給情報

区 分	単位	2013年度	2014年度	2015年度	注記
年間開館日数	日				
1日当たり運営時間	時間				
在籍者数	人				
利用者数	人	7,988	8,681	7,929	★
定員数	人				
蔵書冊数	冊				
貸出冊数	冊				
病床数	床				
入院延人数	人				
外来患者延人数	人				
救急患者数	人				
管理戸数	戸				
入居戸数	戸				
収容台数	台				
利用台数	台				
契約利用台数	台				
証明書発行件数	件				
届出件数	件				
斎場利用件数	件				
貸室①					
貸室②					
貸室③					
貸室④					
貸室⑤					
貸室⑥					
貸室⑦					
貸室⑧					
貸室⑨					
貸室⑩					
貸室⑪					
貸室⑫					
貸室⑬					
貸室⑭					
貸室⑮					
貸室⑯					
貸室⑰					
貸室⑱					
貸室⑳					



《注記》
 ★グラフ対象指標区分
 ※貸室①~⑳の各年度表記は、次の通り。
 [利用コマ数], [利用可能コマ数]

備 考

施設カルテ

基準日 2015/04/01

施設基本情報

施設番号 2343 施設名 久保東 児童館

財務情報

●歳出

区 分		2013年度	2014年度	2015年度	
歳出合計		995	1,262	1,169	
内 需用費	消耗品費	330	208	272	
	燃料費(ガソリン・重油)	14	16	14	
	光熱水費	電気	204	200	196
		ガス	0	0	0
	水道	23	24	24	
修繕費	81	370	125		
外 訳	役員費	174	163	229	
	委託料	112	116	122	
	使用料及び賃借料	-	-	-	
	備品購入費	0	101	139	
	その他経費	57	65	48	

●運営人員数(人)

常勤	4	4	-
非常勤	-	-	-

※運営人員数の人件費は理論値です。

●歳入

区 分		2013年度	2014年度	2015年度
歳入合計		2	2	2
内 指定管理	利用料金(使用料)	-	-	-
	目的外使用料	-	-	-
	その他	-	-	-
	直営	-	-	-
外 訳	使用料及び手数料	-	-	-
	目的外使用料	2	2	2

●施設分類内コストランキング(金額の高い順)

施設分類	児童子育て支援施設	総施設数	78
区 分	総額(千円)	円/m ²	
2013年度	995 第17位	4,750	第12位
2014年度	1,262 第10位	6,028	第6位
2015年度	1,169 第12位	5,583	第8位

特記事項

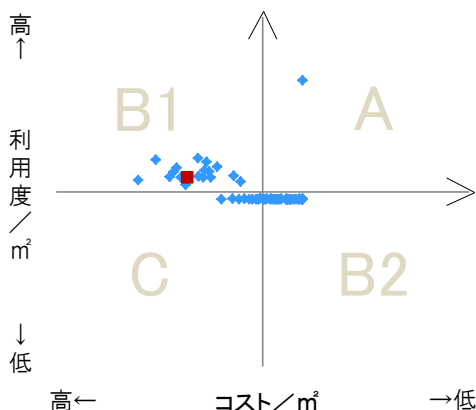
H27.4.1 管理所属変更(こども企画総務課→地域子育て支援課)

施設メモ

費用対効果分析

【費用対効果分析(建物基本情報調査による定量的な分析)】

○費用対効果分析(m²あたり利用度とm²あたりコスト)



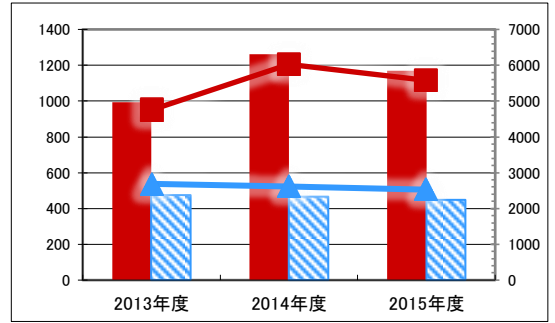
・軸の交差箇所は、用途を同じとする施設全体の平均値。
・平均値は、基準年度のコスト、利用度の平均を使用。

区分	対応	費用対効果のとらえ方
A	継続	コストと利用度のバランスが良い
B1	コスト改善	コスト面の改善が必要
B2	利用度改善	利用度の改善が必要
C	見直し	コストと利用度のバランスが悪い

凡例: ■ ... 当該施設 ◆ ... 比較対象(分類)の他施設

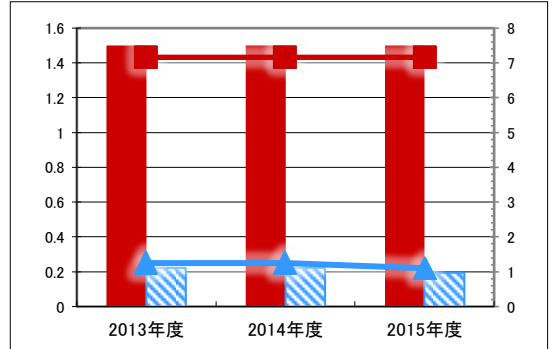
※利用度...供給情報の★印の項目値

(千円) 【歳出の推移】 (円/m²)



凡 当該施設 総額(千円) 延床面積あたり(円/m²)
例 分類平均 総額(千円) 延床面積あたり(円/m²)

(千円) 【歳入の推移】 (円/m²)



凡 当該施設 総額(千円) 延床面積あたり(円/m²)
例 分類平均 総額(千円) 延床面積あたり(円/m²)

--	--	--	--	--	--	--	--	--

施設カルテ

施設番号 2356 基準日 2015/04/01 出力日 2017/03/09

施設基本情報

施設名	植松 児童館		
所在地(住所)	南区植松0397-000-00		
所管局区室課	岡山っ子育て成局地域子育て支援課		
FM大分類	子育て支援施設	FM中分類	児童子育て支援施設
財産中分類	公共用財産	地区	灘崎(本庁管轄区域)
財産小分類	その他の公共用財産	財産細分類	児童館
中学校区	灘崎中学校	小学校区	彦崎小学校
複合化状況	無	防災上必要な施設	避難施設(所)
管理運営	指定管理	延床面積	200.00 m ²
目的外使用	無	建築面積	0.00 m ²
土地所有状況	—	敷地面積	593.00 m ²

施設概要
遊戯室、図書室、集会室、事務室

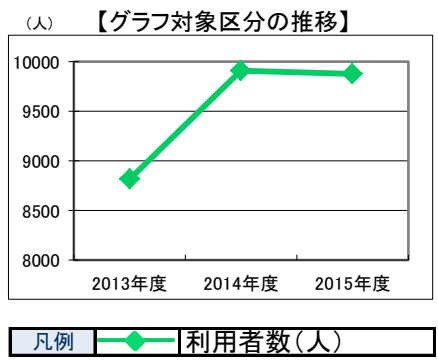
設置目的
児童に健全な遊びを与えて、その健康を増進し、又は情操をゆたかにすることを目的とする

設置根拠
児童福祉法第40条、岡山市立児童館条例

用途地域	第一種住居地域	法定容積率	200 %	法定建蔽率	60 %	
用途地域以外の指定地域	指定なし	全棟数	1 棟	駐車台数	0 台	
設備整備状況	備蓄用倉庫	×	自然エネルギー(太陽光)	×	出入口	×
	災害用備蓄の有無	×	環境配慮	×	廊下等	×
	冷暖房設備	○	屋上緑化・壁面緑化	×	階段	×
	通信設備	×	設備(電気)	×	昇降機	—
	調理設備	○	設備(雨水・中水)	×	便所	×
	入浴設備	×	その他省エネ	×	駐車場	—
	代替電源設備	×	分煙対策	全面禁煙	開設年月日	1900/01/01
			アスベストの使用	無	供用廃止日	—

供給情報

区分	単位	2013年度	2014年度	2015年度	注記
年間開館日数	日				
1日当たり運営時間	時間				
在籍者数	人				
利用者数	人	8,820	9,910	9,881	★
定員数	人				
蔵書冊数	冊				
貸出冊数	冊				
病床数	床				
入院延人数	人				
外来患者延人数	人				
救急患者数	人				
管理戸数	戸				
入居戸数	戸				
収容台数	台				
利用台数	台				
契約利用台数	台				
証明書発行件数	件				
届出件数	件				
斎場利用件数	件				
貸室①					
貸室②					
貸室③					
貸室④					
貸室⑤					
貸室⑥					
貸室⑦					
貸室⑧					
貸室⑨					
貸室⑩					
貸室⑪					
貸室⑫					
貸室⑬					
貸室⑭					
貸室⑮					
貸室⑯					
貸室⑰					
貸室⑱					
貸室⑳					



《注記》
 ★グラフ対象指標区分
 ※貸室①～⑳の各年度表記は、次の通り。
 [利用コマ数], [利用可能コマ数]

備考

施設カルテ

基準日 2015/04/01

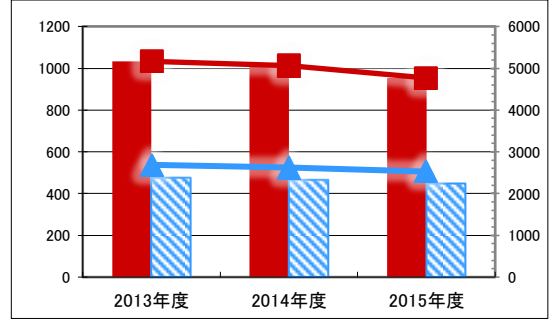
施設基本情報

施設番号 2356 施設名 植松 児童館

財務情報

●歳出		(千円)			
区	分	2013年度	2014年度	2015年度	
歳出合計		1,034	1,012	954	
内 需用費	消耗品費	251	209	189	
	燃料費(ガソリン・重油)	19	19	19	
	光熱水費	電気	195	224	237
		ガス	0	0	0
		水道	19	19	20
	修繕費	16	-	-	
外 訳	役務費	129	146	125	
	委託料	74	77	77	
	使用料及び賃借料	-	-	-	
	備品購入費	-	-	-	
	その他経費	331	317	287	

【歳出の推移】 (千円) (円/㎡)



凡 当該施設 総額(千円) 延床面積あたり(円/㎡)
 例 分類平均 総額(千円) 延床面積あたり(円/㎡)

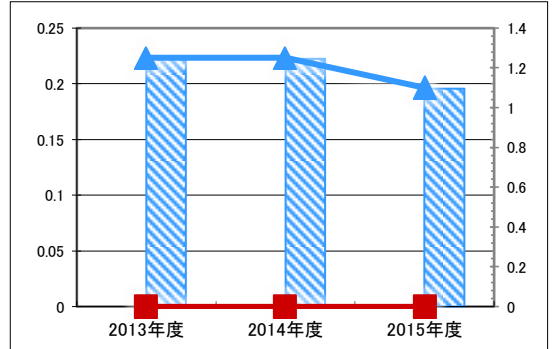
●運営人員数(人)

常勤	-	-	-
非常勤	-	-	-

※運営人員数の人件費は理論値です。

●歳入		(千円)		
区	分	2013年度	2014年度	2015年度
歳入合計		0	0	0
内 指定管理	利用料金(使用料)	-	-	-
	目的外使用料	-	-	-
	その他	-	-	-
	直営	-	-	-
外 訳	使用料及び手数料	-	-	-
	目的外使用料	-	-	-

【歳入の推移】 (千円) (円/㎡)



凡 当該施設 総額(千円) 延床面積あたり(円/㎡)
 例 分類平均 総額(千円) 延床面積あたり(円/㎡)

●施設分類内コストランキング(金額の高い順)

施設分類	児童子育て支援施設	総施設数	78
区分	総額(千円)	円/㎡	
2013年度	1,034 第15位	5,172 第10位	
2014年度	1,012 第16位	5,061 第10位	
2015年度	954 第16位	4,769 第12位	

特記事項

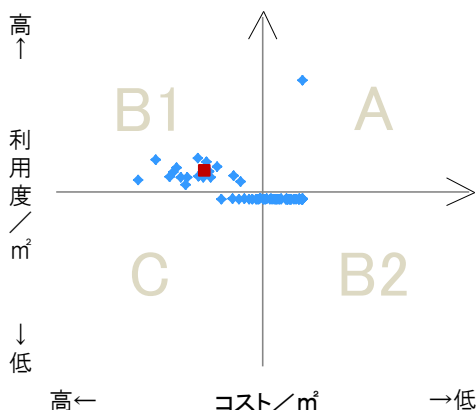
地震危険度: 3%未満
 H27.4.1管理所属変更(こども企画総務課→地域子育て支援課)

施設メモ

費用対効果分析

【費用対効果分析(建物基本情報調査による定量的な分析)】

○費用対効果分析(㎡あたり利用度と㎡あたりコスト)



・軸の交差箇所は、用途を同じとする施設全体の平均値。
 ・平均値は、基準年度のコスト、利用度の平均を使用。

区分	対応	費用対効果のとらえ方
A	継続	コストと利用度のバランスが良い
B1	コスト改善	コスト面の改善が必要
B2	利用度改善	利用度の改善が必要
C	見直し	コストと利用度のバランスが悪い

凡例: ■ ... 当該施設 ◆ ... 比較対象(分類)の他施設

※利用度...供給情報の★印の項目値

--	--	--	--	--	--	--	--	--

施設カルテ

施設番号 2357 基準日 2015/04/01 出力日 2017/03/09

施設基本情報

施設名	片岡 児童館		
所在地(住所)	南区片岡1030-004-00		
所管局区室課	岡山っ子育て成局地域子育て支援課		
FM大分類	子育て支援施設	FM中分類	児童子育て支援施設
財産中分類	公共用財産	地区	灘崎(本庁管轄区域)
財産小分類	その他の公共用財産	財産細分類	児童館
中学校区	灘崎中学校	小学校区	灘崎小学校
複合化状況	無	防災上必要な施設	避難施設(所)
管理運営	指定管理	延床面積	209.51 m ²
目的外使用	無	建築面積	217.70 m ²
土地所有状況	—	敷地面積	662.00 m ²

施設概要	遊戯室、図書室、集会室、事務室
------	-----------------

設置目的	児童に健全な遊びを与えて、その健康を増進し、又は情操をゆたかにすることを目的とする
------	---

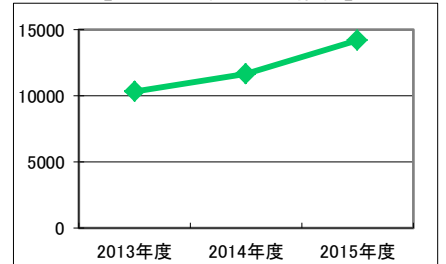
設置根拠	児童福祉法第40条、岡山市立児童館条例
------	---------------------

用途地域	第一種住居地域	法定容積率	200 %	法定建蔽率	60 %				
用途地域以外の指定地域	指定なし	全棟数	1 棟	駐車台数	0 台				
設備整備状況	備蓄用倉庫	×	自然エネルギー(太陽光)	×	出入口	×	ハザードマップ指定	洪水時の浸水深	指定なし
	災害用備蓄の有無	×	環境配慮	屋上緑化・壁面緑化	×	廊下等	×	津波時の浸水深	指定なし
	冷暖房設備	○	設備(電気)	×	階段	×	地震・危険度	建物全壊率が3%未満の地域	
	通信設備	×	設備(雨水・中水)	×	昇降機	—	地震・揺れやすさ	震度6弱の地域	
	調理設備	○	その他省エネ	×	便所	×	地震・液状化危険度	低い	
	入浴設備	×	分煙対策	全面禁煙	駐車場	—	土砂災害計画区域等	警戒区域(土石流)	
	代替電源設備	×	アスベストの使用	無	開設年月日	1900/01/01	供用廃止日	—	

供給情報

区分	単位	2013年度	2014年度	2015年度	注記
年間開館日数	日				
1日当たり運営時間	時間				
在籍者数	人				
利用者数	人	10,345	11,667	14,224	★
定員数	人				
蔵書冊数	冊				
貸出冊数	冊				
病床数	床				
入院延人数	人				
外来患者延人数	人				
救急患者数	人				
管理戸数	戸				
入居戸数	戸				
収容台数	台				
利用台数	台				
契約利用台数	台				
証明書発行件数	件				
届出件数	件				
斎場利用件数	件				
貸室①					
貸室②					
貸室③					
貸室④					
貸室⑤					
貸室⑥					
貸室⑦					
貸室⑧					
貸室⑨					
貸室⑩					
貸室⑪					
貸室⑫					
貸室⑬					
貸室⑭					
貸室⑮					
貸室⑯					
貸室⑰					
貸室⑱					
貸室⑳					

【グラフ対象区分の推移】



凡例 ◆ 利用者数(人)

《注記》

★グラフ対象指標区分

※貸室①～⑳の各年度表記は、次の通り。

[利用コマ数], [利用可能コマ数]

備考

施設カルテ

基準日 2015/04/01

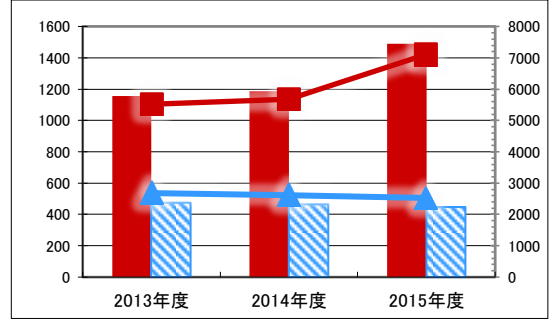
施設基本情報

施設番号 2357 施設名 片岡 児童館

財務情報

●歳出		(千円)			
区	分	2013年度	2014年度	2015年度	
歳出合計		1,156	1,188	1,489	
内 需用費	消耗品費	220	198	184	
	燃料費(ガソリン・重油)	20	20	19	
	光熱水費	電気	292	305	297
		ガス	0	0	0
	水道	36	41	42	
	修繕費	69	40	465	
外 訳	役員費	120	176	120	
	委託料	74	77	77	
	使用料及び賃借料	-	-	-	
	備品購入費	-	-	-	
	その他経費	324	332	285	

【歳出の推移】 (千円) (円/㎡)



凡 当該施設 総額(千円) 延床面積あたり(円/㎡)
例 分類平均 総額(千円) 延床面積あたり(円/㎡)

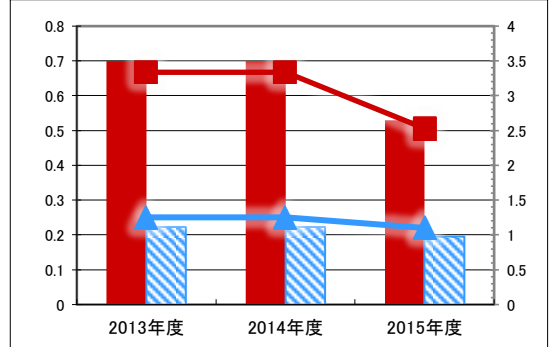
●運営人員数(人)

常勤	-	-	-
非常勤	-	-	-

※運営人員数の人件費は理論値です。

●歳入		(千円)		
区	分	2013年度	2014年度	2015年度
歳入合計		1	1	1
内 指定管理	利用料金(使用料)	-	-	-
	目的外使用料	-	-	-
	その他	-	-	-
	直営	-	-	-
外 訳	使用料及び手数料	-	-	-
	目的外使用料	1	1	1

【歳入の推移】 (千円) (円/㎡)



凡 当該施設 総額(千円) 延床面積あたり(円/㎡)
例 分類平均 総額(千円) 延床面積あたり(円/㎡)

●施設分類内コストランキング(金額の高い順)

施設分類	児童子育て支援施設	総施設数	78
区分	総額(千円)	円/㎡	
2013年度	1,156 第13位	5,518 第7位	
2014年度	1,188 第12位	5,671 第7位	
2015年度	1,489 第4位	7,107 第2位	

特記事項

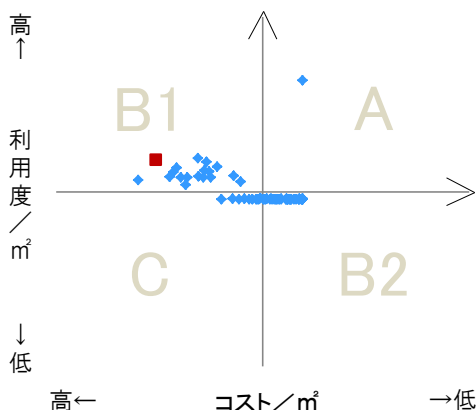
地震危険度:倒壊率3%未満
H27.4.1管理所属変更(こども企画総務課→地域子育て支援課)

施設メモ

費用対効果分析

【費用対効果分析(建物基本情報調査による定量的な分析)】

○費用対効果分析(㎡あたり利用度と㎡あたりコスト)



・軸の交差箇所は、用途を同じとする施設全体の平均値。
・平均値は、基準年度のコスト、利用度の平均を使用。

区分	対応	費用対効果のとらえ方
A	継続	コストと利用度のバランスが良い
B1	コスト改善	コスト面の改善が必要
B2	利用度改善	利用度の改善が必要
C	見直し	コストと利用度のバランスが悪い

凡例: ■... 当該施設 ◆... 比較対象(分類)の他施設

※利用度...供給情報の★印の項目値

--	--	--	--	--	--	--	--	--

施設カルテ

施設番号 2358 基準日 2015/04/01 出力日 2017/03/09

施設基本情報

施設名	七区 児童館		
所在地(住所)	南区北七区0061-008-00		
所管局区室課	岡山っ子育成局地域子育て支援課		
FM大分類	子育て支援施設	FM中分類	児童子育て支援施設
財産中分類	公共用財産	地 区	灘崎(本庁管轄区域)
財産小分類	その他の公共用財産	財産細分類	児童館
中学校区	灘崎中学校	小学校区	七区小学校
複合化状況	無	防災上必要な施設	避難施設(所)
管理運営	指定管理	延床面積	267.61 m ²
目的外使用	無	建築面積	275.72 m ²
土地所有状況	—	敷地面積	— m ²

施設概要
遊戯室、図書室、集会室、事務室

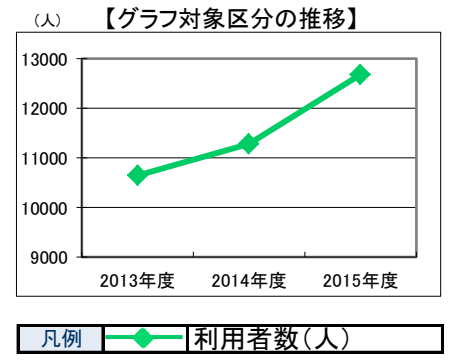
設置目的
小学校に就学しているおおむね十歳未満の児童であつて、その保護者が労働等により昼間家庭にいないものに、政令で定める基準に従い、授業の終了後に児童厚生施設等の施設を利用して適切な遊び及び生活の場を与えて、その健全な育成を図る

設置根拠
児童福祉法第40条、岡山市立児童館条例

用途地域	指定なし	法定容積率	100 %	法定建蔽率	50 %
用途地域以外の指定地域	指定なし	全棟数	1 棟	駐車台数	0 台
設備整備状況	備蓄用倉庫	×	バリアフリー化	出入口	○
	災害用備蓄の有無	×		廊下等	×
	冷暖房設備	○		階段	—
	通信設備	×		昇降機	—
	調理設備	○		便所	×
	入浴設備	×		駐車場	—
	代替電源設備	×		開設年月日	1900/01/01
				供用廃止日	—

供給情報

区 分	単位	2013年度	2014年度	2015年度	注記
年間開館日数	日				
1日当たり運営時間	時間				
在籍者数	人				
利用者数	人	10,655	11,284	12,683	★
定員数	人				
蔵書冊数	冊				
貸出冊数	冊				
病床数	床				
入院延人数	人				
外来患者延人数	人				
救急患者数	人				
管理戸数	戸				
入居戸数	戸				
収容台数	台				
利用台数	台				
契約利用台数	台				
証明書発行件数	件				
届出件数	件				
斎場利用件数	件				
貸室①					
貸室②					
貸室③					
貸室④					
貸室⑤					
貸室⑥					
貸室⑦					
貸室⑧					
貸室⑨					
貸室⑩					
貸室⑪					
貸室⑫					
貸室⑬					
貸室⑭					
貸室⑮					
貸室⑯					
貸室⑰					
貸室⑱					
貸室⑳					



《注記》
★グラフ対象指標区分
※貸室①～⑳の各年度表記は、次の通り。
[利用コマ数], [利用可能コマ数]

備 考

施設カルテ

基準日 2015/04/01

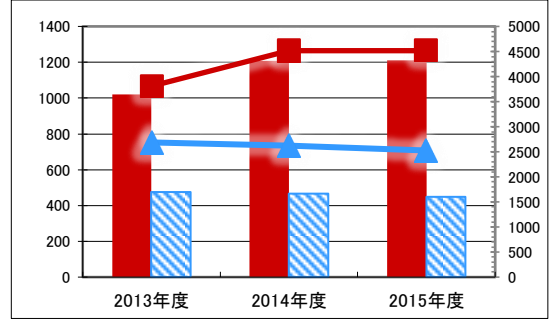
施設基本情報

施設番号 2358 施設名 七区 児童館

財務情報

●歳出		(千円)			
区	分	2013年度	2014年度	2015年度	
歳出合計		1,019	1,208	1,211	
内 需用費	消耗品費	168	184	174	
	燃料費(ガソリン・重油)	32	30	26	
	光熱水費	電気	188	167	187
		ガス	0	0	0
	水道	34	35	35	
	修繕費	84	24	27	
外 訳	役員費	113	140	180	
	委託料	74	77	77	
	使用料及び賃借料	-	-	-	
	備品購入費	-	248	226	
	その他経費	325	303	279	

【歳出の推移】 (千円) (円/㎡)



凡 当該施設 総額(千円) 延床面積あたり(円/㎡)
例 分類平均 総額(千円) 延床面積あたり(円/㎡)

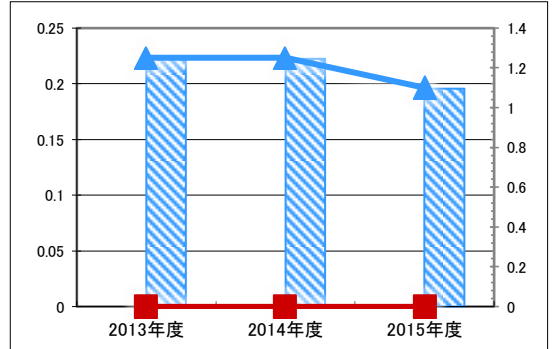
●運営人員数(人)

常勤	-	-	-
非常勤	-	-	-

※運営人員数の人件費は理論値です。

●歳入		(千円)		
区	分	2013年度	2014年度	2015年度
歳入合計		0	0	0
内 指定管理	利用料金(使用料)	-	-	-
	目的外使用料	-	-	-
	その他	-	-	-
	直営	-	-	-
外 訳	使用料及び手数料	-	-	-
	目的外使用料	-	-	-

【歳入の推移】 (千円) (円/㎡)



凡 当該施設 総額(千円) 延床面積あたり(円/㎡)
例 分類平均 総額(千円) 延床面積あたり(円/㎡)

●施設分類内コストランキング(金額の高い順)

施設分類	児童子育て支援施設	総施設数	78
区分	総額(千円)	円/㎡	
2013年度	1,019 第16位	3,809 第17位	
2014年度	1,208 第11位	4,514 第14位	
2015年度	1,211 第11位	4,524 第14位	

特記事項

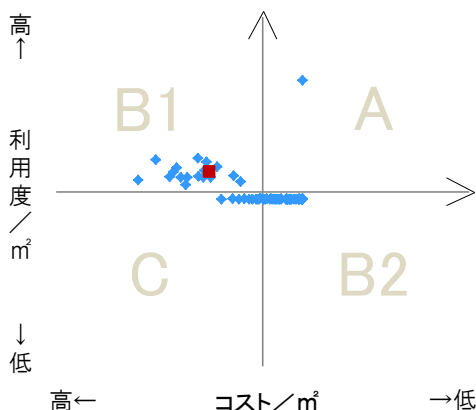
H27.4.1 管理所属変更(こども企画総務課→地域子育て支援課)

施設メモ

費用対効果分析

【費用対効果分析(建物基本情報調査による定量的な分析)】

○費用対効果分析(㎡あたり利用度と㎡あたりコスト)



・軸の交差箇所は、用途を同じとする施設全体の平均値。
・平均値は、基準年度のコスト、利用度の平均を使用。

区分	対応	費用対効果のとらえ方
A	継続	コストと利用度のバランスが良い
B1	コスト改善	コスト面の改善が必要
B2	利用度改善	利用度の改善が必要
C	見直し	コストと利用度のバランスが悪い

凡例: ■ ... 当該施設 ◆ ... 比較対象(分類)の他施設

※利用度...供給情報の★印の項目値

--	--	--	--	--	--	--	--	--

施設カルテ

施設番号 7196 基準日 2015/04/01 出力日 2017/03/09

施設基本情報

施設名	岡山市児童館 ゆう遊プラザ		
所在地(住所)	東区瀬戸町瀬戸0143-0002		
所管局区室課	岡山っ子育成局地域子育て支援課		
FM大分類	子育て支援施設	FM中分類	児童子育て支援施設
財産中分類	公共用財産	地区	瀬戸
財産小分類	その他の公共用財産	財産細分類	児童館
中学校区	瀬戸中学校	小学校区	江西小学校
複合化状況	無	防災上必要な施設	指定なし
管理運営	指定管理	延床面積	945.80 m ²
目的外使用	無	建築面積	0.00 m ²
土地所有状況	—	敷地面積	2,317.41 m ²

施設概要	遊戯室、図書室、集会室、事務室
------	-----------------

設置目的	児童に健全な遊びを与えて、その健康を増進し、又は情操をゆたかにすることを目的とする
------	---

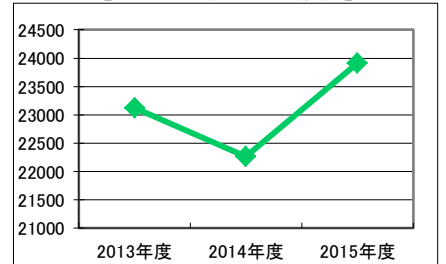
設置根拠	児童福祉法第40条、岡山市立児童館条例
------	---------------------

用途地域	近隣商業地域	法定容積率	200 %	法定建蔽率	80 %		
用途地域以外の指定地域	指定なし	全棟数	3 棟	駐車台数	15 台		
設備整備状況	備蓄用倉庫	×	自然エネルギー・太陽光	○	ハザードマップ指定	洪水時の浸水深	1.0~2.0m未満
	災害用備蓄の有無	×	環境配慮	×	ハザードマップ指定	津波時の浸水深	指定なし
	冷暖房設備	○	設備(電気)	×	ハザードマップ指定	地震・危険度	建物全壊率が3~5%の地域
	通信設備	×	設備(雨水・中水)	×	ハザードマップ指定	地震・揺れやすさ	震度6弱の地域
	調理設備	○	その他省エネ	×	ハザードマップ指定	地震・液状化危険度	きわめて高い
	入浴設備	×	分煙対策	全面禁煙	ハザードマップ指定	土砂災害計画区域等	指定なし
	代替電源設備	×	アスベストの使用	無	ハザードマップ指定	開設年月日	2012/01/22
					ハザードマップ指定	供用廃止日	—
					ハザードマップ指定		
					ハザードマップ指定		

供給情報

区分	単位	2013年度	2014年度	2015年度	注記
年間開館日数	日				
1日当たり運営時間	時間				
在籍者数	人				
利用者数	人	23,118	22,266	23,911	★
定員数	人				
蔵書冊数	冊				
貸出冊数	冊				
病床数	床				
入院延人数	人				
外来患者延人数	人				
救急患者数	人				
管理戸数	戸				
入居戸数	戸				
収容台数	台				
利用台数	台				
契約利用台数	台				
証明書発行件数	件				
届出件数	件				
斎場利用件数	件				
貸室①					
貸室②					
貸室③					
貸室④					
貸室⑤					
貸室⑥					
貸室⑦					
貸室⑧					
貸室⑨					
貸室⑩					
貸室⑪					
貸室⑫					
貸室⑬					
貸室⑭					
貸室⑮					
貸室⑯					
貸室⑰					
貸室⑱					
貸室⑳					

(人) 【グラフ対象区分の推移】



凡例 ◆ 利用者数(人)

《注記》

★グラフ対象指標区分

※貸室①～⑳の各年度表記は、次の通り。

[利用コマ数], [利用可能コマ数]

備考

施設カルテ

基準日 2015/04/01

施設基本情報

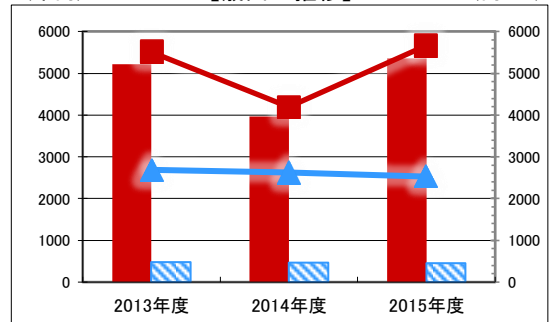
施設番号 7196 施設名 岡山市児童館 ゆう遊プラザ

財務情報

●歳出 (千円)

区 分		2013年度	2014年度	2015年度	
歳出合計		5,213	3,967	5,357	
内 需用費	消耗品費	530	600	489	
	燃料費(ガソリン・重油)	15	15	16	
	光熱水費	電気	1,095	1,139	1,067
		ガス	0	0	0
	水道	151	148	168	
修繕費	723	85	1,713		
外 訳	役員費	246	172	117	
	委託料	970	997	1,009	
	使用料及び賃借料	-	-	-	
	備品購入費	651	-	-	
	その他経費	830	812	778	

【歳出の推移】 (千円) (円/㎡)



凡 当該施設 総額(千円) 延床面積あたり(円/㎡)
 例 分類平均 総額(千円) 延床面積あたり(円/㎡)

●運営人員数(人)

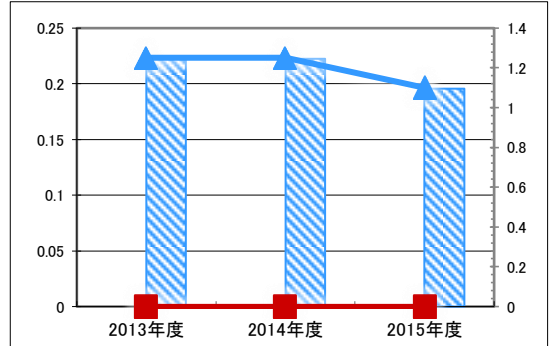
常勤	-	-	-
非常勤	-	-	-

※運営人員数の人件費は理論値です。

●歳入 (千円)

区 分		2013年度	2014年度	2015年度
歳入合計		0	0	0
内 指定管理	利用料金(使用料)	-	-	-
	目的外使用料	-	-	-
	その他	-	-	-
	直営	-	-	-
外 訳	使用料及び手数料	-	-	-
	目的外使用料	-	-	-

【歳入の推移】 (千円) (円/㎡)



凡 当該施設 総額(千円) 延床面積あたり(円/㎡)
 例 分類平均 総額(千円) 延床面積あたり(円/㎡)

●施設分類内コストランキング(金額の高い順)

施設分類	児童子育て支援施設	総施設数	78
区 分	総額(千円)	円/㎡	
2013年度	5,213 第1位	5,512 第8位	
2014年度	3,967 第2位	4,195 第15位	
2015年度	5,357 第1位	5,664 第7位	

特記事項

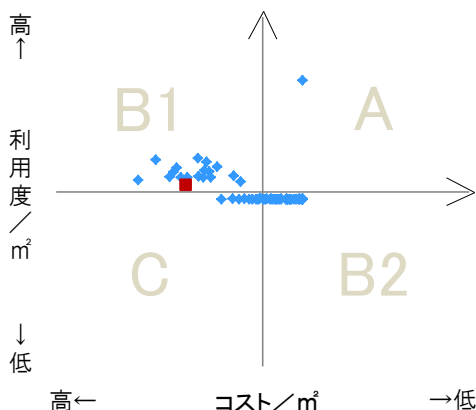
H27.4.1 管理所属変更(こども企画総務課→地域子育て支援課)

施設メモ

費用対効果分析

【費用対効果分析(建物基本情報調査による定量的な分析)】

○費用対効果分析(㎡あたり利用度と㎡あたりコスト)



・軸の交差箇所は、用途を同じとする施設全体の平均値。
 ・平均値は、基準年度のコスト、利用度の平均を使用。

区分	対応	費用対効果のとらえ方
A	継続	コストと利用度のバランスが良い
B1	コスト改善	コスト面の改善が必要
B2	利用度改善	利用度の改善が必要
C	見直し	コストと利用度のバランスが悪い

凡例: ■ ... 当該施設 ◆ ... 比較対象(分類)の他施設

※利用度...供給情報の★印の項目値

--	--	--	--	--	--	--	--	--

施設カルテ

施設番号 2340 基準日 2015/04/01 出力日 2017/03/09

施設基本情報

施設名	三門 児童センター		
所在地(住所)	北区三門西町0006-032-00		
所管局区室課	岡山っ子育て成局地域子育て支援課		
FM大分類	子育て支援施設	FM中分類	児童子育て支援施設
財産中分類	公共用財産	地区	北区本庁管轄区域
財産小分類	その他の公共用財産	財産細分類	児童館
中学校区	石井中学校	小学校区	三門小学校
複合化状況	無	防災上必要な施設	指定なし
管理運営	直営	延床面積	321.75 m ²
目的外使用	無	建築面積	336.75 m ²
土地所有状況	—	敷地面積	1,813.42 m ²

施設概要	遊戯室、図書室、集会室、事務室
------	-----------------

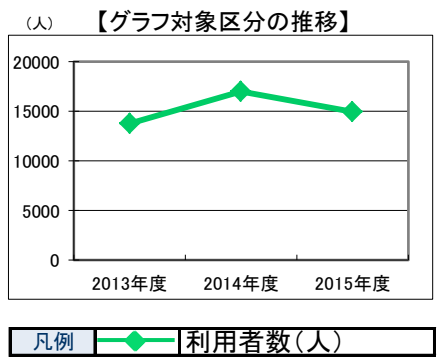
設置目的	児童に健全な遊びを与えて、その健康を増進し、又は情操をゆたかにすることを目的とする
------	---

設置根拠	設置児童福祉法第40条、岡山市立児童館条例
------	-----------------------

用途地域	第一種住居地域	法定容積率	200 %	法定建蔽率	60 %				
用途地域以外の指定地域	指定なし	全棟数	1 棟	駐車台数	1 台				
設備整備状況	備蓄用倉庫	×	自然エネルギー・太陽光	×	出入口	×	ハザードマップ指定	洪水時の浸水深	0.5~1.0m未満
	災害用備蓄の有無	×	環境配慮	×	廊下等	×		津波時の浸水深	指定なし
	冷暖房設備	○	設備(電気)	×	階段	—		地震・危険度	建物全壊率が10~20%の地域
	通信設備	×	設備(雨水・中水)	×	昇降機	—		地震・揺れやすさ	震度6弱の地域
	調理設備	○	その他省エネ	×	便所	×		地震・液状化危険度	きわめて高い
	入浴設備	×	分煙対策	全面禁煙	駐車場	×		土砂災害計画区域等	指定なし
	代替電源設備	×	アスベストの使用	無	開設年月日	1900/01/01		供用廃止日	—

供給情報

区分	単位	2013年度	2014年度	2015年度	注記
年間開館日数	日				
1日当たり運営時間	時間				
在籍者数	人				
利用者数	人	13,814	17,004	14,973	★
定員数	人				
蔵書冊数	冊				
貸出冊数	冊				
病床数	床				
入院延人数	人				
外来患者延人数	人				
救急患者数	人				
管理戸数	戸				
入居戸数	戸				
収容台数	台				
利用台数	台				
契約利用台数	台				
証明書発行件数	件				
届出件数	件				
斎場利用件数	件				
貸室①					
貸室②					
貸室③					
貸室④					
貸室⑤					
貸室⑥					
貸室⑦					
貸室⑧					
貸室⑨					
貸室⑩					
貸室⑪					
貸室⑫					
貸室⑬					
貸室⑭					
貸室⑮					
貸室⑯					
貸室⑰					
貸室⑱					
貸室⑳					



《注記》
 ★グラフ対象指標区分
 ※貸室①～⑳の各年度表記は、次の通り。
 [利用コマ数], [利用可能コマ数]

備考

施設カルテ

基準日 2015/04/01

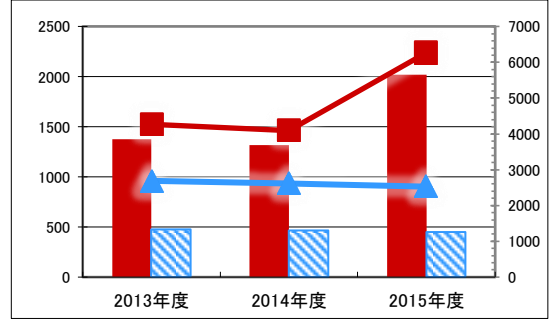
施設基本情報

施設番号 2340 施設名 三門 児童センター

財務情報

●歳出		(千円)			
区	分	2013年度	2014年度	2015年度	
歳出合計		1,375	1,317	2,018	
内 需用費	消耗品費	405	291	325	
	燃料費(ガソリン・重油)	20	14	12	
	電気	光熱水費	301	318	339
		ガス	13	12	11
	水道	36	38	40	
	修繕費	13	34	833	
内 訳	役員費	388	384	44	
	委託料	112	116	116	
	使用料及び賃借料	-	-	-	
	備品購入費	34	57	225	
	その他経費	54	52	72	

【歳出の推移】 (千円) (円/㎡)



凡 当該施設 総額(千円) 延床面積あたり(円/㎡)
例 分類平均 総額(千円) 延床面積あたり(円/㎡)

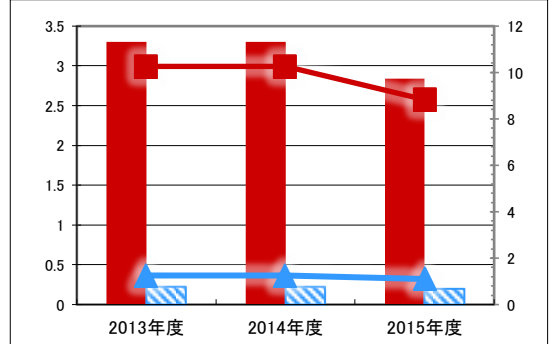
●運営人員数(人)

常勤	4	4	-
非常勤	-	-	-

※運営人員数の人件費は理論値です。

●歳入		(千円)		
区	分	2013年度	2014年度	2015年度
歳入合計		3	3	3
内 指定管理	利用料金(使用料)	-	-	-
	目的外使用料	-	-	-
	その他	-	-	-
	直営	-	-	-
内 訳	使用料及び手数料	-	-	-
	目的外使用料	3	3	3

【歳入の推移】 (千円) (円/㎡)



凡 当該施設 総額(千円) 延床面積あたり(円/㎡)
例 分類平均 総額(千円) 延床面積あたり(円/㎡)

●施設分類内コストランキング(金額の高い順)

施設分類	児童子育て支援施設	総施設数	78
区分	総額(千円)	円/㎡	
2013年度	1,375 第5位	4,273 第14位	
2014年度	1,317 第8位	4,092 第16位	
2015年度	2,018 第2位	6,271 第4位	

特記事項

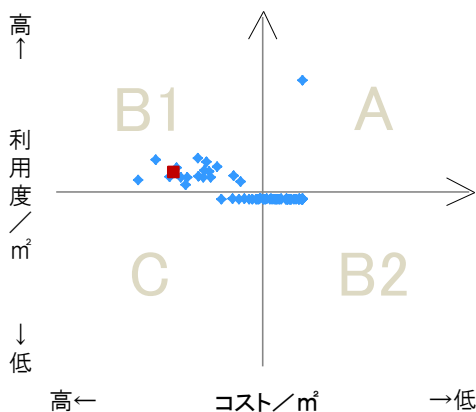
H27.4.1 管理所属変更(こども企画総務課→地域子育て支援課)

施設メモ

費用対効果分析

【費用対効果分析(建物基本情報調査による定量的な分析)】

○費用対効果分析(㎡あたり利用度と㎡あたりコスト)



・軸の交差箇所は、用途を同じとする施設全体の平均値。
・平均値は、基準年度のコスト、利用度の平均を使用。

区分	対応	費用対効果のとらえ方
A	継続	コストと利用度のバランスが良い
B1	コスト改善	コスト面の改善が必要
B2	利用度改善	利用度の改善が必要
C	見直し	コストと利用度のバランスが悪い

凡例: ■ ... 当該施設 ◆ ... 比較対象(分類)の他施設

※利用度...供給情報の★印の項目値

--	--	--	--	--	--	--	--	--