

施設カルテ

施設番号 2336 基準日 2016/04/01 出力日 2017/03/16

施設基本情報

施設名	おかやまにっこクラブ		
所在地(住所)	北区中仙道一丁目0048-101-00		
所管局区室課	岡山っ子育て成局地域子育て支援課		
FM大分類	子育て支援施設	FM中分類	児童子育て支援施設
財産中分類	公共用財産	地区	北区本庁管轄区域
財産小分類	その他の公共用財産	財産細分類	児童館
中学校区	御南中学校	小学校区	西小学校
複合化状況	無	防災上必要な施設	指定なし
管理運営	直営	延床面積	251.18 m ²
目的外使用	無	建築面積	0.00 m ²
土地所有状況	—	敷地面積	— m ²

施設概要
児童クラブ

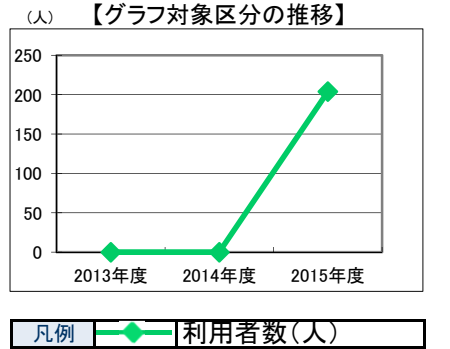
設置目的
放課後、保護者が仕事などで昼間家庭にいない小学校に就学している児童に対して、適切な遊びや生活の場を与えて、その健全な育成を図る

設置根拠
児童福祉法第6条の3,第21条の10

用途地域	第一種住居地域	法定容積率	200 %	法定建蔽率	60 %
用途地域以外の指定地域	指定なし	全棟数	2 棟	駐車台数	0 台
設備整備状況	備蓄用倉庫	×	バリアフリー化	出入口	×
	災害用備蓄の有無	×		廊下等	—
	冷暖房設備	○		階段	—
	通信設備	×		昇降機	—
	調理設備	○		便所	×
	入浴設備	×		駐車場	—
	代替電源設備	×		開設年月日	1900/01/01
				供用廃止日	—

供給情報

区分	単位	2013年度	2014年度	2015年度	注記
年間開館日数	日				
1日当たり運営時間	時間				
在籍者数	人	163	170	204	
利用者数	人			204	★
定員数	人				
蔵書冊数	冊				
貸出冊数	冊				
病床数	床				
入院延人数	人				
外来患者延人数	人				
救急患者数	人				
管理戸数	戸				
入居戸数	戸				
収容台数	台				
利用台数	台				
契約利用台数	台				
証明書発行件数	件				
届出件数	件				
斎場利用件数	件				
貸室①					
貸室②					
貸室③					
貸室④					
貸室⑤					
貸室⑥					
貸室⑦					
貸室⑧					
貸室⑨					
貸室⑩					
貸室⑪					
貸室⑫					
貸室⑬					
貸室⑭					
貸室⑮					
貸室⑯					
貸室⑰					
貸室⑱					
貸室⑳					



《注記》
★グラフ対象指標区分
※貸室①～⑳の各年度表記は、次の通り。
[利用コマ数], [利用可能コマ数]

備考

施設カルテ

基準日 2016/04/01

施設基本情報

施設番号 2336 施設名 おかやまにっこクラブ

財務情報

●歳出

区分		(千円)			
区分		2013年度	2014年度	2015年度	
歳出合計		347	378	384	
内 需用費	消耗品費	-	-	-	
	燃料費(ガソリン・重油)	0	0	0	
	電気	347	378	384	
		光熱水費	0	0	0
		水道	0	0	0
修繕費	0	0	0		
外 訳	役員費	-	-	-	
委託料	-	-	-		
使用料及び賃借料	-	-	-		
備品購入費	-	-	-		
その他経費	-	-	-		

●運営人員数(人)

常勤	-	-	-
非常勤	-	-	-

※運営人員数の人件費は理論値です。

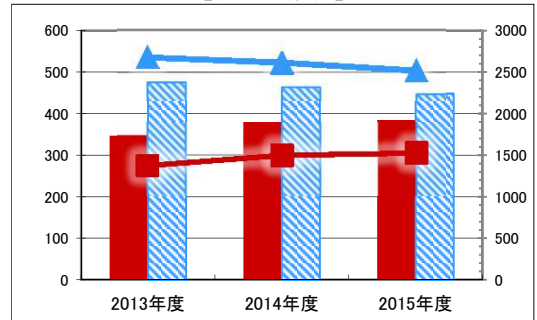
●歳入

区分		(千円)		
区分		2013年度	2014年度	2015年度
歳入合計		0	0	0
内 指定管理	利用料金	-	-	-
	(使用料)	-	-	-
	目的外使用料	-	-	-
	その他	-	-	-
外 訳	直営	-	-	-
	使用料及び手数料	-	-	-
目的外使用料	-	-	-	

●施設分類内コストランキング(金額の高い順)

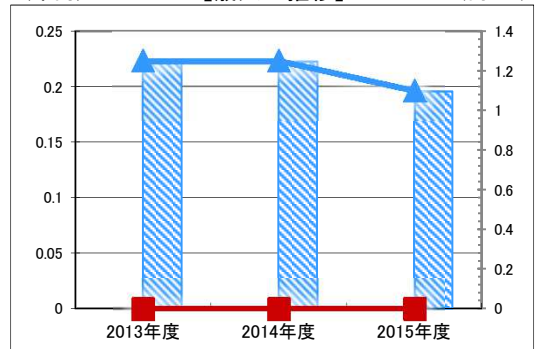
施設分類	児童子育て支援施設	総施設数	78
区分	総額(千円)	円/㎡	
2013年度	347 第24位	1,382	第33位
2014年度	378 第22位	1,504	第30位
2015年度	384 第25位	1,531	第34位

(千円) 【歳出の推移】 (円/㎡)



凡 当該施設 総額(千円) 延床面積あたり(円/㎡)
例 分類平均 総額(千円) 延床面積あたり(円/㎡)

(千円) 【歳入の推移】 (円/㎡)



凡 当該施設 総額(千円) 延床面積あたり(円/㎡)
例 分類平均 総額(千円) 延床面積あたり(円/㎡)

特記事項

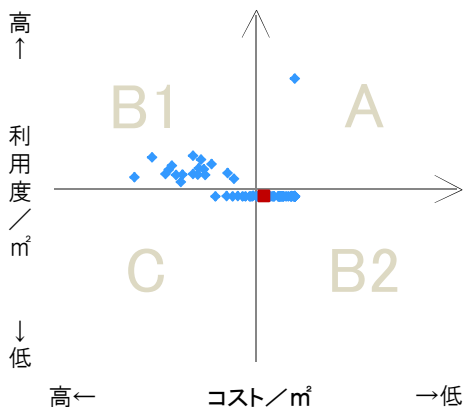
土地は小学校に準ずる地震危険度:倒壊率3%未満
運営は児童クラブの運営委員会による
H27.4.1管理所属変更(こども企画総務課→地域子育て支援課)

施設メモ

費用対効果分析

【費用対効果分析(建物基本情報調査による定量的な分析)】

○費用対効果分析(㎡あたり利用度と㎡あたりコスト)



・軸の交差箇所は、用途を同じとする施設全体の平均値。
・平均値は、基準年度のコスト、利用度の平均を使用。

区分	対応	費用対効果のとらえ方
A	継続	コストと利用度のバランスが良い
B1	コスト改善	コスト面の改善が必要
B2	利用度改善	利用度の改善が必要
C	見直し	コストと利用度のバランスが悪い

凡例: ■... 当該施設 ◆... 比較対象(分類)の他施設

※利用度...供給情報の★印の項目値

施設カルテ

施設番号 2338 基準日 2016/04/01 出力日 2017/03/16

施設基本情報

施設名	鹿田 バンビクラブ		
所在地(住所)	北区大供表町0016-050-00		
所管局区室課	岡山っ子育て成局地域子育て支援課		
FM大分類	子育て支援施設	FM中分類	児童子育て支援施設
財産中分類	公共用財産	地区	北区本庁管轄区域
財産小分類	その他の公共用財産	財産細分類	児童館
中学校区	桑田中学校	小学校区	鹿田小学校
複合化状況	無	防災上必要な施設	指定なし
管理運営	直営	延床面積	106.79 m ²
目的外使用	無	建築面積	0.00 m ²
土地所有状況	—	敷地面積	— m ²

施設概要 児童クラブ

設置目的 放課後、保護者が仕事などで昼間家庭にいない小学校に就学している児童に対して、適切な遊びや生活の場を与えて、その健全な育成を図る

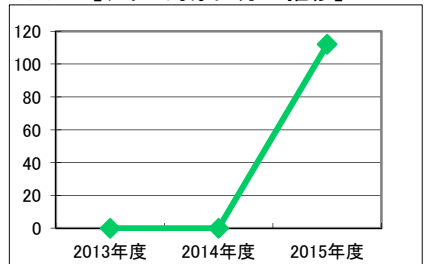
設置根拠 児童福祉法第6条の3,第21条の10

用途地域	近隣商業地域	法定容積率	200 %	法定建蔽率	80 %	
用途地域以外の指定地域	準防火地域	全棟数	2 棟	駐車台数	0 台	
設備整備状況	備蓄用倉庫	×	出入口	×	洪水時の浸水深	指定なし
	災害用備蓄の有無	×	廊下等	—	津波時の浸水深	指定なし
	冷暖房設備	○	階段	—	地震・危険度	建物全壊率が3～5%の地域
	通信設備	×	昇降機	—	地震・揺れやすさ	震度6弱の地域
	調理設備	○	便所	×	地震・液状化危険度	きわめて高い
	入浴設備	×	分煙対策	全面禁煙	土砂災害計画区域等	指定なし
	代替電源設備	×	アスベストの使用	無	開設年月日	1900/01/01
					供用廃止日	—

供給情報

区分	単位	2013年度	2014年度	2015年度	注記
年間開館日数	日				
1日当たり運営時間	時間				
在籍者数	人	110	119	112	
利用者数	人			112	★
定員数	人				
蔵書冊数	冊				
貸出冊数	冊				
病床数	床				
入院延人数	人				
外来患者延人数	人				
救急患者数	人				
管理戸数	戸				
入居戸数	戸				
収容台数	台				
利用台数	台				
契約利用台数	台				
証明書発行件数	件				
届出件数	件				
斎場利用件数	件				
貸室①					
貸室②					
貸室③					
貸室④					
貸室⑤					
貸室⑥					
貸室⑦					
貸室⑧					
貸室⑨					
貸室⑩					
貸室⑪					
貸室⑫					
貸室⑬					
貸室⑭					
貸室⑮					
貸室⑯					
貸室⑰					
貸室⑱					
貸室⑳					

(人) 【グラフ対象区分の推移】



凡例 ●—● 利用者数(人)

《注記》

★グラフ対象指標区分
 ※貸室①～⑳の各年度表記は、次の通り。
 [利用コマ数], [利用可能コマ数]

備考

施設カルテ

基準日 2016/04/01

施設基本情報

施設番号 2338 施設名 鹿田 パンピクラブ

財務情報

●歳出

区 分		(千円)		
		2013年度	2014年度	2015年度
歳出合計		249	262	303
内 需用費	消耗品費	-	-	-
	燃料費(ガソリン・重油)	0	0	0
	電気	249	249	248
	光熱水費	0	0	0
	ガス	0	0	0
	水道	0	0	0
	修繕費	0	13	55
外 訳	役員費	-	-	-
	委託料	-	-	-
	使用料及び賃借料	-	-	-
	備品購入費	-	-	-
	その他経費	-	-	-

●運営人員数(人)

	2013年度	2014年度	2015年度
常勤	-	-	-
非常勤	-	-	-

※運営人員数の人件費は理論値です。

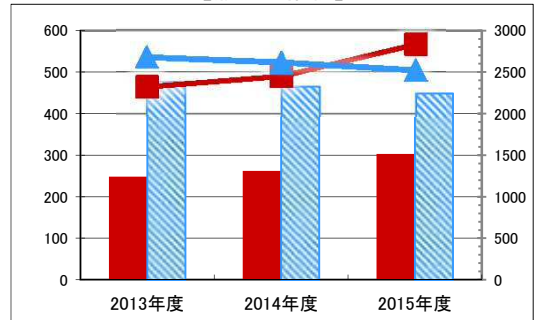
●歳入

区 分		(千円)		
		2013年度	2014年度	2015年度
歳入合計		0	0	0
内 指定管理	利用料金 (使用料)	-	-	-
	目的外使用料	-	-	-
	その他	-	-	-
		-	-	-
外 訳	直営 使用料及び手数料	-	-	-
	目的外使用料	-	-	-

●施設分類内コストランキング(金額の高い順)

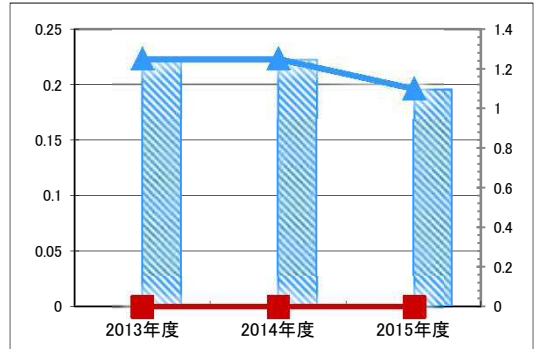
施設分類	児童子育て支援施設	総施設数	78
区 分	総額(千円)	円/㎡	
2013年度	249 第29位	2,328	第22位
2014年度	262 第28位	2,454	第21位
2015年度	303 第27位	2,837	第22位

(千円) 【歳出の推移】 (円/㎡)



凡 当該施設 総額(千円) 延床面積あたり(円/㎡)
例 分類平均 総額(千円) 延床面積あたり(円/㎡)

(千円) 【歳入の推移】 (円/㎡)



凡 当該施設 総額(千円) 延床面積あたり(円/㎡)
例 分類平均 総額(千円) 延床面積あたり(円/㎡)

特記事項

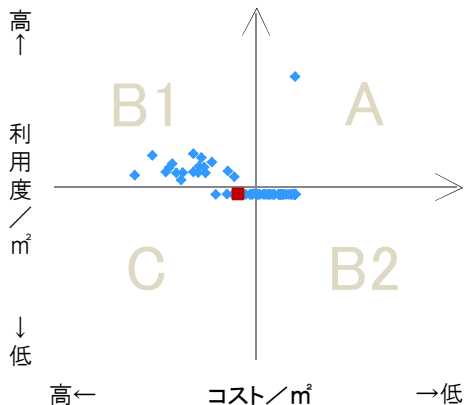
土地は小学校に準ずる
運営は児童クラブの運営委員会による
H27.4.1管理所属変更(こども企画総務課→地域子育て支援課)

施設メモ

費用対効果分析

【費用対効果分析(建物基本情報調査による定量的な分析)】

○費用対効果分析(㎡あたり利用度と㎡あたりコスト)



・軸の交差箇所は、用途を同じとする施設全体の平均値。
・平均値は、基準年度のコスト、利用度の平均を使用。

区分	対応	費用対効果のとらえ方
A	継続	コストと利用度のバランスが良い
B1	コスト改善	コスト面の改善が必要
B2	利用度改善	利用度の改善が必要
C	見直し	コストと利用度のバランスが悪い

凡例: ■... 当該施設 ◆... 比較対象(分類)の他施設

※利用度...供給情報の★印の項目値

施設カルテ

施設番号 2347 基準日 2016/04/01 出力日 2017/03/16

施設基本情報

施設名	杉の子 クラブ		
所在地(住所)	北区新道0001-000-00		
所管局区室課	岡山っ子育て成局地域子育て支援課		
FM大分類	子育て支援施設	FM中分類	児童子育て支援施設
財産中分類	公共用財産	地区	北区本庁管轄区域
財産小分類	その他の公共用財産	財産細分類	児童館
中学校区	岡輝中学校	小学校区	清輝小学校
複合化状況	無	防災上必要な施設	指定なし
管理運営	直営	延床面積	84.00 m ²
目的外使用	無	建築面積	0.00 m ²
土地所有状況	—	敷地面積	— m ²

施設概要 児童クラブ

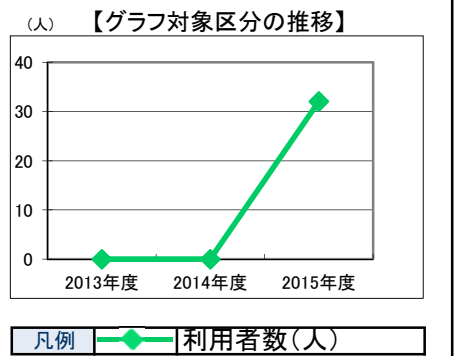
設置目的 放課後、保護者が仕事などで昼間家庭にいない小学校に就学している児童に対して、適切な遊びや生活の場を与えて、その健全な育成を図る

設置根拠 児童福祉法第6条の3,第21条の10

用途地域	商業地域	法定容積率	400 %	法定建蔽率	80 %	
用途地域以外の指定地域	防火地域	全棟数	1 棟	駐車台数	0 台	
設備整備状況	備蓄用倉庫	×	出入口	×	洪水時の浸水深	指定なし
	災害用備蓄の有無	×	廊下等	—	津波時の浸水深	指定なし
	冷暖房設備	○	階段	—	地震・危険度	建物全壊率が3～5%の地域
	通信設備	×	昇降機	—	地震・揺れやすさ	震度6弱の地域
	調理設備	○	便所	×	地震・液状化危険度	きわめて高い
	入浴設備	×	駐車場	—	土砂災害計画区域等	指定なし
	代替電源設備	×	開設年月日	1900/01/01	供用廃止日	—
		環境配慮	自然エネルギー・太陽光	×		
			屋上緑化・壁面緑化	×		
			設備(電気)	×		
		設備(雨水・中水)	×			
		その他省エネ	×			
		分煙対策	全面禁煙			
		アスベストの使用	無			

供給情報

区分	単位	2013年度	2014年度	2015年度	注記
年間開館日数	日				
1日当たり運営時間	時間				
在籍者数	人	23	23	32	
利用者数	人			32	★
定員数	人				
蔵書冊数	冊				
貸出冊数	冊				
病床数	床				
入院延人数	人				
外来患者延人数	人				
救急患者数	人				
管理戸数	戸				
入居戸数	戸				
収容台数	台				
利用台数	台				
契約利用台数	台				
証明書発行件数	件				
届出件数	件				
斎場利用件数	件				
貸室①					
貸室②					
貸室③					
貸室④					
貸室⑤					
貸室⑥					
貸室⑦					
貸室⑧					
貸室⑨					
貸室⑩					
貸室⑪					
貸室⑫					
貸室⑬					
貸室⑭					
貸室⑮					
貸室⑯					
貸室⑰					
貸室⑱					
貸室⑳					



《注記》
 ★グラフ対象指標区分
 ※貸室①～⑳の各年度表記は、次の通り。
 [利用コマ数], [利用可能コマ数]

備考

施設カルテ

基準日 2016/04/01

施設基本情報

施設番号 2347 施設名 杉の子 クラブ

財務情報

●歳出

区 分		(千円)		
		2013年度	2014年度	2015年度
歳出合計		103	105	106
内 需用費	消耗品費	-	-	-
	燃料費(ガソリン・重油)	0	0	0
	電気	103	105	106
	光熱水費	0	0	0
	水道	0	0	0
	修繕費	0	0	0
外 訳	役員費	-	-	-
	委託料	-	-	-
	使用料及び賃借料	-	-	-
	備品購入費	-	-	-
	その他経費	-	-	-

●運営人員数(人)

常勤	-	-	-
非常勤	-	-	-

※運営人員数の人件費は理論値です。

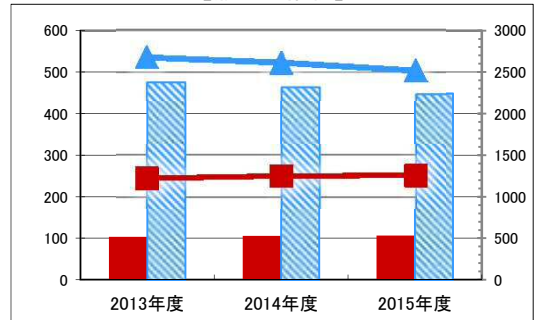
●歳入

区 分		(千円)		
		2013年度	2014年度	2015年度
歳入合計		0	0	0
内 指定管理	利用料金 (使用料)	-	-	-
	目的外使用料	-	-	-
	その他	-	-	-
	直営	-	-	-
外 訳	使用料及び手数料	-	-	-
	目的外使用料	-	-	-

●施設分類内コストランキング(金額の高い順)

施設分類	児童子育て支援施設	総施設数	78
区 分	総額(千円)	円/㎡	
2013年度	103 第43位	1,229	第37位
2014年度	105 第42位	1,255	第32位
2015年度	106 第43位	1,264	第38位

(千円) 【歳出の推移】 (円/㎡)



凡 当該施設 総額(千円) 延床面積あたり(円/㎡)
例 分類平均 総額(千円) 延床面積あたり(円/㎡)

(千円) 【歳入の推移】 (円/㎡)



凡 当該施設 総額(千円) 延床面積あたり(円/㎡)
例 分類平均 総額(千円) 延床面積あたり(円/㎡)

特記事項

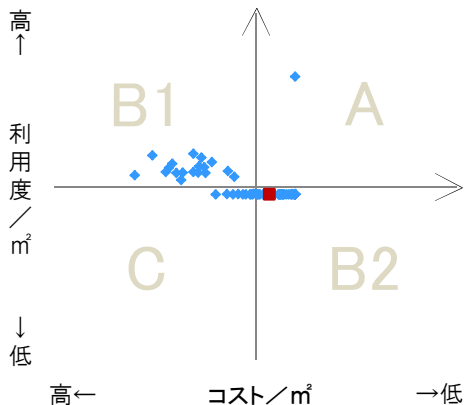
施設メモ

土地は小学校に準ずる
運営は児童クラブの運営委員会による
H27.4.1管理所属変更(こども企画総務課→地域子育て支援課)

費用対効果分析

【費用対効果分析(建物基本情報調査による定量的な分析)】

○費用対効果分析(㎡あたり利用度と㎡あたりコスト)



・軸の交差箇所は、用途を同じとする施設全体の平均値。
・平均値は、基準年度のコスト、利用度の平均を使用。

区分	対応	費用対効果のとらえ方
A	継続	コストと利用度のバランスが良い
B1	コスト改善	コスト面の改善が必要
B2	利用度改善	利用度の改善が必要
C	見直し	コストと利用度のバランスが悪い

凡例: ■... 当該施設 ◆... 比較対象(分類)の他施設

※利用度...供給情報の★印の項目値

施設カルテ

施設番号 2352 基準日 2016/04/01 出力日 2017/03/16

施設基本情報

施設名	風の子 クラブ		
所在地(住所)	北区芳賀5111-022-00		
所管局区室課	岡山っ子育て成局地域子育て支援課		
FM大分類	子育て支援施設	FM中分類	児童子育て支援施設
財産中分類	公共用財産	地区	一宮
財産小分類	その他の公共用財産	財産細分類	児童館
中学校区	中山中学校	小学校区	桃丘小学校
複合化状況	無	防災上必要な施設	指定なし
管理運営	直営	延床面積	102.10 m ²
目的外使用	無	建築面積	0.00 m ²
土地所有状況	—	敷地面積	— m ²

施設概要	児童クラブ
------	-------

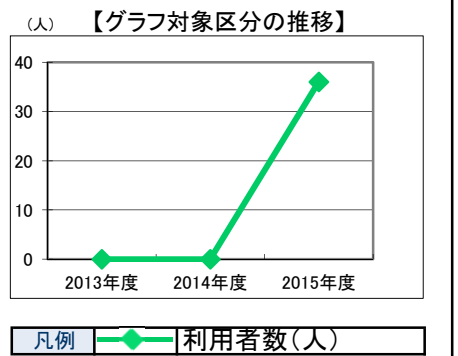
設置目的	放課後、保護者が仕事などで昼間家庭にいない小学校に就学している児童に対して、適切な遊びや生活の場を与えて、その健全な育成を図る
------	---

設置根拠	児童福祉法第6条の3,第21条の10
------	--------------------

用途地域	第一種中高層住居専用地域	法定容積率	200 %	法定建蔽率	60 %		
用途地域以外の指定地域	指定なし	全棟数	1 棟	駐車台数	0 台		
設備整備状況	備蓄用倉庫	×	環境配慮	出入口	×	洪水時の浸水深	指定なし
	災害用備蓄の有無	×		廊下等	—	津波時の浸水深	指定なし
	冷暖房設備	○		階段	—	地震・危険度	建物全棟率が3%未満の地域
	通信設備	×		昇降機	—	地震・揺れやすさ	震度5強の地域
	調理設備	○		便所	×	地震・液状化危険度	極めて低い
	入浴設備	×		分煙対策	全面禁煙	土砂災害計画区域等	指定なし
	代替電源設備	×		アスベストの使用	無	開設年月日	1900/01/01
						供用廃止日	—

供給情報

区分	単位	2013年度	2014年度	2015年度	注記
年間開館日数	日				
1日当たり運営時間	時間				
在籍者数	人	19	41	36	
利用者数	人			36	★
定員数	人				
蔵書冊数	冊				
貸出冊数	冊				
病床数	床				
入院延人数	人				
外来患者延人数	人				
救急患者数	人				
管理戸数	戸				
入居戸数	戸				
収容台数	台				
利用台数	台				
契約利用台数	台				
証明書発行件数	件				
届出件数	件				
斎場利用件数	件				
貸室①					
貸室②					
貸室③					
貸室④					
貸室⑤					
貸室⑥					
貸室⑦					
貸室⑧					
貸室⑨					
貸室⑩					
貸室⑪					
貸室⑫					
貸室⑬					
貸室⑭					
貸室⑮					
貸室⑯					
貸室⑰					
貸室⑱					
貸室⑳					



《注記》
 ★グラフ対象指標区分
 ※貸室①～⑳の各年度表記は、次の通り。
 [利用コマ数], [利用可能コマ数]

備考

施設カルテ

基準日 2016/04/01

施設基本情報

施設番号 2352 施設名 風の子 クラブ

財務情報

●歳出

区 分		(千円)		
		2013年度	2014年度	2015年度
歳出合計		68	83	78
内 需用費	消耗品費	-	-	-
	燃料費(ガソリン・重油)	0	0	0
	電気	41	55	50
	光熱水費	0	0	0
	水道	26	28	28
修繕費	0	0	-	
外 訳	役員費	-	-	-
	委託料	-	-	-
	使用料及び賃借料	-	-	-
	備品購入費	-	-	-
	その他経費	-	-	-

●運営人員数(人)

	2013年度	2014年度	2015年度
常勤	-	-	-
非常勤	-	-	-

※運営人員数の人件費は理論値です。

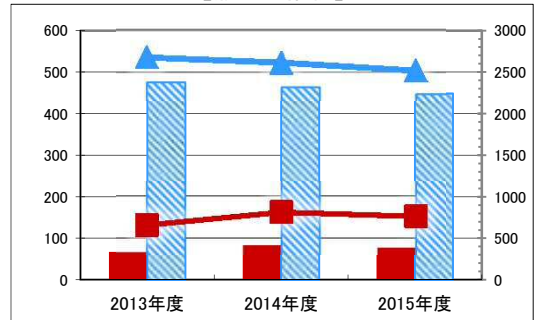
●歳入

区 分		(千円)		
		2013年度	2014年度	2015年度
歳入合計		0	0	0
内 指定管理	利用料金 (使用料)	-	-	-
	目的外使用料	-	-	-
	その他	-	-	-
	直営	-	-	-
外 訳	使用料及び手数料	-	-	-
	目的外使用料	-	-	-

●施設分類内コストランキング(金額の高い順)

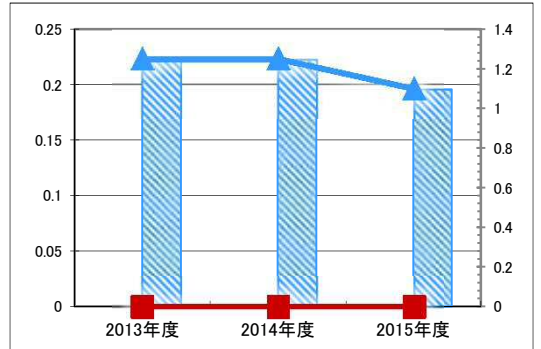
施設分類	児童子育て支援施設	総施設数	78
区 分	総額(千円)	円/㎡	
2013年度	68 第49位	662	第47位
2014年度	83 第47位	814	第45位
2015年度	78 第50位	765	第46位

(千円) 【歳出の推移】 (円/㎡)



凡 当該施設 総額(千円) 延床面積あたり(円/㎡)
例 分類平均 総額(千円) 延床面積あたり(円/㎡)

(千円) 【歳入の推移】 (円/㎡)



凡 当該施設 総額(千円) 延床面積あたり(円/㎡)
例 分類平均 総額(千円) 延床面積あたり(円/㎡)

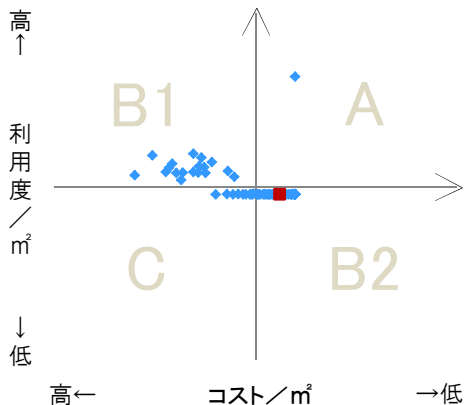
特記事項

施設メモ
土地は小学校に準ずる
地震危険度:倒壊率3%未満
運営は児童クラブの運営委員会による
H27.4.1管理所属変更(こども企画総務課→地域子育て支援課)

費用対効果分析

【費用対効果分析(建物基本情報調査による定量的な分析)】

○費用対効果分析(㎡あたり利用度と㎡あたりコスト)



・軸の交差箇所は、用途を同じとする施設全体の平均値。
・平均値は、基準年度のコスト、利用度の平均を使用。

区分	対応	費用対効果のとらえ方
A	継続	コストと利用度のバランスが良い
B1	コスト改善	コスト面の改善が必要
B2	利用度改善	利用度の改善が必要
C	見直し	コストと利用度のバランスが悪い

凡例: ■... 当該施設 ◆... 比較対象(分類)の他施設

※利用度...供給情報の★印の項目値

施設カルテ

施設番号	2361	基準日	2016/04/01	出力日	2017/03/16
施設基本情報					
施設名	おおもと クラブ				
所在地(住所)	北区大元上町0009-043-00				
所管局区室課	岡山っ子育て成局地域子育て支援課				
FM大分類	子育て支援施設	FM中分類	児童子育て支援施設		
財産中分類	公共用財産	地区	北区本庁管轄区域		
財産小分類	その他の公共用財産	財産細分類	児童館		
中学校区	桑田中学校	小学校区	大元小学校		
複合化状況	無	防災上必要な施設	指定なし		
管理運営	直営	延床面積	181.58 m ²		
目的外使用	無	建築面積	0.00 m ²		
土地所有状況	—	敷地面積	— m ²		

施設概要	児童クラブ				
------	-------	--	--	--	--

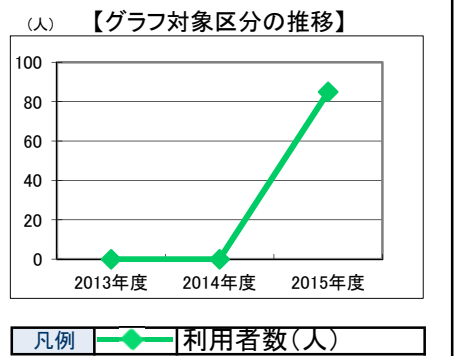
設置目的	放課後、保護者が仕事などで昼間家庭にいない小学校に就学している児童に対して、適切な遊びや生活の場を与えて、その健全な育成を図る				
------	---	--	--	--	--

設置根拠	児童福祉法第6条の3,第21条の10				
------	--------------------	--	--	--	--

用途地域	第一種住居地域	法定容積率	200 %	法定建蔽率	60 %					
用途地域以外の指定地域	指定なし	全棟数	1 棟	駐車台数	0 台					
設備整備状況	備蓄用倉庫	×	バリアフリー化	出入口	×	ハザードマップ指定	洪水時の浸水深	指定なし		
	災害用備蓄の有無	×		廊下等	—		津波時の浸水深	指定なし		
	冷暖房設備	○		階段	—		地震・危険度	建物全棟率が3%未満の地域		
	通信設備	×		昇降機	—		地震・揺れやすさ	震度6弱の地域		
	調理設備	○		便所	○		地震・液状化危険度	高い		
	入浴設備	×		分煙対策	全面禁煙		駐車場	—	土砂災害計画区域等	指定なし
	代替電源設備	×		アスベストの使用	無		開設年月日	1900/01/01	供用廃止日	—

供給情報

区分	単位	2013年度	2014年度	2015年度	注記
年間開館日数	日				
1日当たり運営時間	時間				
在籍者数	人	91	96	85	
利用者数	人			85	★
定員数	人				
蔵書冊数	冊				
貸出冊数	冊				
病床数	床				
入院延人数	人				
外来患者延人数	人				
救急患者数	人				
管理戸数	戸				
入居戸数	戸				
収容台数	台				
利用台数	台				
契約利用台数	台				
証明書発行件数	件				
届出件数	件				
斎場利用件数	件				
貸室①					
貸室②					
貸室③					
貸室④					
貸室⑤					
貸室⑥					
貸室⑦					
貸室⑧					
貸室⑨					
貸室⑩					
貸室⑪					
貸室⑫					
貸室⑬					
貸室⑭					
貸室⑮					
貸室⑯					
貸室⑰					
貸室⑱					
貸室⑳					



《注記》
 ★グラフ対象指標区分
 ※貸室①～⑳の各年度表記は、次の通り。
 [利用コマ数], [利用可能コマ数]

備考

施設カルテ

基準日 2016/04/01

施設基本情報

施設番号 2361 施設名 おおもと クラブ

財務情報

●歳出

区分		(千円)			
区分		2013年度	2014年度	2015年度	
歳出合計		0	0	35	
内 需用費	消耗品費	-	-	-	
	燃料費(ガソリン・重油)	0	0	-	
	電気	光熱水費	0	0	-
		水道	0	0	-
	修繕費	0	0	35	
	外	役員費	-	-	-
外 委託料	委託料	-	-	-	
	使用料及び賃借料	-	-	-	
	備品購入費	-	-	-	
	その他経費	-	-	-	

●運営人員数(人)

区分	2013年度	2014年度	2015年度
常勤	-	-	-
非常勤	-	-	-

※運営人員数の人件費は理論値です。

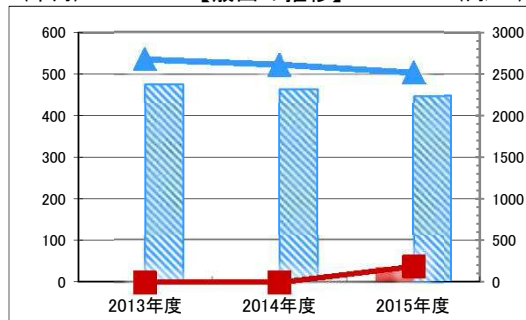
●歳入

区分		(千円)		
区分		2013年度	2014年度	2015年度
歳入合計		0	0	0
内 指定管理	利用料金(使用料)	-	-	-
	目的外使用料	-	-	-
	その他	-	-	-
	外	直営	使用料及び手数料	-
外	直営	目的外使用料	-	-

●施設分類内コストランキング(金額の高い順)

施設分類	児童子育て支援施設	総施設数	78
区分	総額(千円)	円/㎡	
2013年度	0	0	-
2014年度	0	0	-
2015年度	35	第57位	190

(千円) 【歳出の推移】 (円/㎡)



凡 当該施設 総額(千円) 延床面積あたり(円/㎡)
例 分類平均 総額(千円) 延床面積あたり(円/㎡)

(千円) 【歳入の推移】 (円/㎡)



凡 当該施設 総額(千円) 延床面積あたり(円/㎡)
例 分類平均 総額(千円) 延床面積あたり(円/㎡)

特記事項

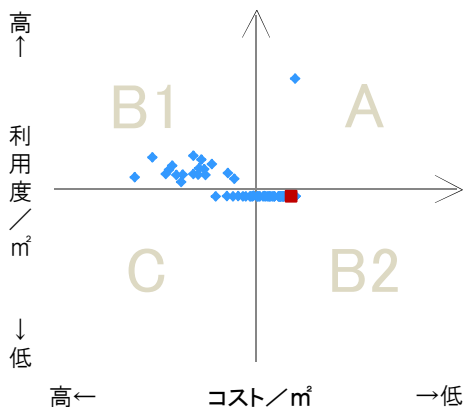
施設メモ

土地は小学校に準ずる
地震危険度:倒壊率3%未満
運営は児童クラブの運営委員会による
H27.4.1管理所属変更(こども企画総務課→地域子育て支援課)

費用対効果分析

【費用対効果分析(建物基本情報調査による定量的な分析)】

○費用対効果分析(㎡あたり利用度と㎡あたりコスト)



・軸の交差箇所は、用途を同じとする施設全体の平均値。
・平均値は、基準年度のコスト、利用度の平均を使用。

区分	対応	費用対効果のとらえ方
A	継続	コストと利用度のバランスが良い
B1	コスト改善	コスト面の改善が必要
B2	利用度改善	利用度の改善が必要
C	見直し	コストと利用度のバランスが悪い

凡例: ■... 当該施設 ◆... 比較対象(分類)の他施設

※利用度...供給情報の★印の項目値

施設カルテ

施設番号 2466 基準日 2016/04/01 出力日 2017/03/16

施設基本情報

施設名	青空クラブ		
所在地(住所)	北区岡南町二丁目0004-005-00		
所管局区室課	岡山っ子育成局地域子育て支援課		
FM大分類	子育て支援施設	FM中分類	児童子育て支援施設
財産中分類	公共用財産	地区	北区本庁管轄区域
財産小分類	その他の公共用財産	財産細分類	青少年育成施設
中学校区	岡輝中学校	小学校区	岡南小学校
複合化状況	無	防災上必要な施設	指定なし
管理運営	直営	延床面積	71.44 m ²
目的外使用	無	建築面積	0.00 m ²
土地所有状況	—	敷地面積	— m ²

施設概要 児童クラブ

設置目的 放課後、保護者が仕事などで昼間家庭にいない小学校に就学している児童に対して、適切な遊びや生活の場を与えて、その健全な育成を図る

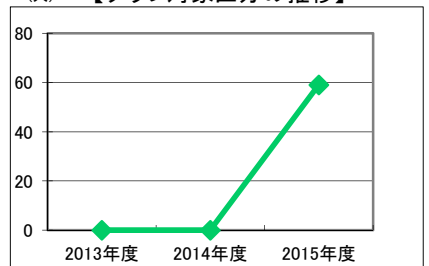
設置根拠 児童福祉法第40条、岡山市立児童館条例

用途地域	準工業地域	法定容積率	200 %	法定建蔽率	60 %	
用途地域以外の指定地域	指定なし	全棟数	1 棟	駐車台数	0 台	
設備整備状況	備蓄用倉庫	×	出入口	×	ハザードマップ指定	
	災害用備蓄の有無	×	廊下等	—	洪水時の浸水深	指定なし
	冷暖房設備	○	階段	—	津波時の浸水深	指定なし
	通信設備	×	昇降機	—	地震・危険度	建物全壊率が3%未満の地域
	調理設備	○	便所	×	地震・揺れやすさ	震度6弱の地域
	入浴設備	×	駐車場	—	地震・液状化危険度	きわめて高い
	代替電源設備	×	開設年月日	1900/01/01	土砂災害計画区域等	指定なし
			環境配慮		供用廃止日	—
			自然エネルギー・太陽光	×		
			屋上緑化・壁面緑化	×		

供給情報

区分	単位	2013年度	2014年度	2015年度	注記
年間開館日数	日				
1日当たり運営時間	時間				
在籍者数	人	49	59	59	
利用者数	人			59	★
定員数	人				
蔵書冊数	冊				
貸出冊数	冊				
病床数	床				
入院延人数	人				
外来患者延人数	人				
救急患者数	人				
管理戸数	戸				
入居戸数	戸				
収容台数	台				
利用台数	台				
契約利用台数	台				
証明書発行件数	件				
届出件数	件				
斎場利用件数	件				
貸室①					
貸室②					
貸室③					
貸室④					
貸室⑤					
貸室⑥					
貸室⑦					
貸室⑧					
貸室⑨					
貸室⑩					
貸室⑪					
貸室⑫					
貸室⑬					
貸室⑭					
貸室⑮					
貸室⑯					
貸室⑰					
貸室⑱					
貸室⑳					

(人) 【グラフ対象区分の推移】



凡例 ●—利用者数(人)

《注記》

★グラフ対象指標区分
 ※貸室①～⑳の各年度表記は、次の通り。
 [利用コマ数], [利用可能コマ数]

備考

施設カルテ

基準日 2016/04/01

施設基本情報

施設番号	2466	施設名	青空クラブ
------	------	-----	-------

財務情報

●歳出

区 分		(千円)		
		2013年度	2014年度	2015年度
歳出合計		145	149	242
内 需用費	消耗品費	-	-	-
	燃料費(ガソリン・重油)	0	0	0
	電気	145	149	156
	光熱水費	0	0	0
	ガス	0	0	0
	水道	0	0	0
修繕費	0	0	86	
外 訳	役員費	-	-	-
	委託料	-	-	-
	使用料及び賃借料	-	-	-
	備品購入費	-	-	-
	その他経費	-	-	-

●運営人員数(人)

常勤	-	-	-
非常勤	-	-	-

※運営人員数の人件費は理論値です。

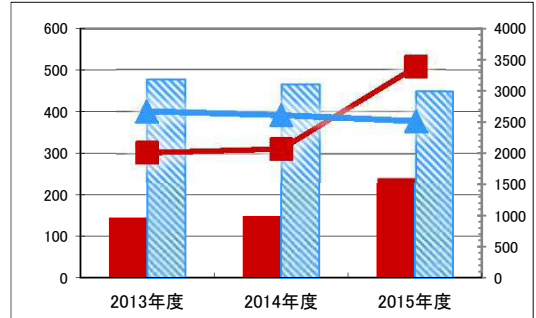
●歳入

区 分		(千円)		
		2013年度	2014年度	2015年度
歳入合計		0	0	0
内 指定管理	利用料金 (使用料)	-	-	-
	目的外使用料	-	-	-
	その他	-	-	-
	直営	-	-	-
訳	使用料及び手数料	-	-	-
	目的外使用料	-	-	-

●施設分類内コストランキング(金額の高い順)

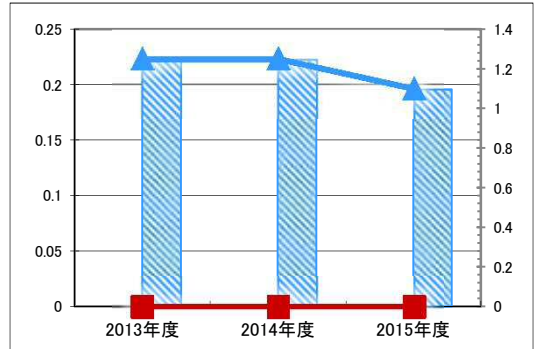
施設分類	児童子育て支援施設	総施設数	78
区 分	総額(千円)	円/㎡	
2013年度	145 第38位	2,026	第24位
2014年度	149 第37位	2,086	第23位
2015年度	242 第33位	3,387	第18位

(千円) 【歳出の推移】 (円/㎡)



凡 当該施設 総額(千円) 延床面積あたり(円/㎡)
例 分類平均 総額(千円) 延床面積あたり(円/㎡)

(千円) 【歳入の推移】 (円/㎡)



凡 当該施設 総額(千円) 延床面積あたり(円/㎡)
例 分類平均 総額(千円) 延床面積あたり(円/㎡)

特記事項

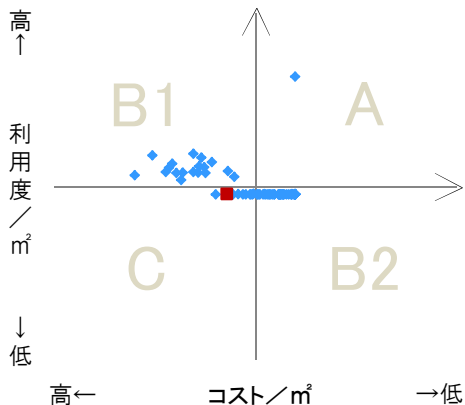
施設メモ

土地は小学校に準ずる
地震危険度:倒壊率3%未満
運営は児童クラブの運営委員会による
H27.4.1管理所属変更(こども企画総務課→地域子育て支援課)

費用対効果分析

【費用対効果分析(建物基本情報調査による定量的な分析)】

○費用対効果分析(㎡あたり利用度と㎡あたりコスト)



- ・軸の交差箇所は、用途を同じとする施設全体の平均値。
- ・平均値は、基準年度のコスト、利用度の平均を使用。

区分	対応	費用対効果のとらえ方
A	継続	コストと利用度のバランスが良い
B1	コスト改善	コスト面の改善が必要
B2	利用度改善	利用度の改善が必要
C	見直し	コストと利用度のバランスが悪い

凡例: ■... 当該施設 ◆... 比較対象(分類)の他施設

※利用度...供給情報の★印の項目値

施設カルテ

施設番号 2471 基準日 2016/04/01 出力日 2017/03/16

施設基本情報

施設名	五月クラブ		
所在地(住所)	北区横井上0178-001-00		
所管局区室課	岡山っ子育成局地域子育て支援課		
FM大分類	子育て支援施設	FM中分類	児童子育て支援施設
財産中分類	公共用財産	地区	津高
財産小分類	その他の公共用財産	財産細分類	青少年育成施設
中学校区	香和中学校	小学校区	横井小学校
複合化状況	無	防災上必要な施設	指定なし
管理運営	直営	延床面積	181.05 m ²
目的外使用	無	建築面積	0.00 m ²
土地所有状況	—	敷地面積	— m ²

施設概要 児童クラブ

設置目的 放課後、保護者が仕事などで昼間家庭にいない小学校に就学している児童に対して、適切な遊びや生活の場を与えて、その健全な育成を図る

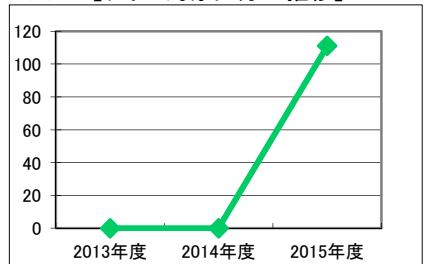
設置根拠 児童福祉法第6条の3,第21条の10

用途地域	第一種住居地域	法定容積率	200 %	法定建蔽率	60 %	
用途地域以外の指定地域	指定なし	全棟数	2 棟	駐車台数	0 台	
設備整備状況	備蓄用倉庫	×	出入口	×	ハザードマップ指定	
	災害用備蓄の有無	×	廊下等	—	洪水時の浸水深	0.01~0.5m未満
	冷暖房設備	○	階段	—	津波時の浸水深	指定なし
	通信設備	×	昇降機	—	地震・危険度	建物全壊率が3%未満の地域
	調理設備	○	便所	×	地震・揺れやすさ	震度6弱の地域
	入浴設備	×	駐車場	—	地震・液状化危険度	きわめて高い
	代替電源設備	×	開設年月日	1900/01/01	土砂災害計画区域等	指定なし
			全館禁煙	無	供用廃止日	—
			環境配慮			
			自然エネルギー・太陽光	×		

供給情報

区分	単位	2013年度	2014年度	2015年度	注記
年間開館日数	日				
1日当たり運営時間	時間				
在籍者数	人	79	84	111	
利用者数	人			111	★
定員数	人				
蔵書冊数	冊				
貸出冊数	冊				
病床数	床				
入院延人数	人				
外来患者延人数	人				
救急患者数	人				
管理戸数	戸				
入居戸数	戸				
収容台数	台				
利用台数	台				
契約利用台数	台				
証明書発行件数	件				
届出件数	件				
斎場利用件数	件				
貸室①					
貸室②					
貸室③					
貸室④					
貸室⑤					
貸室⑥					
貸室⑦					
貸室⑧					
貸室⑨					
貸室⑩					
貸室⑪					
貸室⑫					
貸室⑬					
貸室⑭					
貸室⑮					
貸室⑯					
貸室⑰					
貸室⑱					
貸室⑳					

(人) 【グラフ対象区分の推移】



凡例 ●—利用者数(人)

《注記》

★グラフ対象指標区分
 ※貸室①～⑳の各年度表記は、次の通り。
 [利用コマ数], [利用可能コマ数]

備考

施設カルテ

基準日 2016/04/01

施設基本情報

施設番号 2471 施設名 五月クラブ

財務情報

●歳出

区 分		(千円)		
		2013年度	2014年度	2015年度
歳出合計		159	211	131
内 需用費	消耗品費	-	-	-
	燃料費(ガソリン・重油)	0	0	0
	電気	159	159	131
	光熱水費	0	0	0
	水道	0	0	0
	修繕費	0	52	-
外 訳	役員費	-	-	-
	委託料	-	-	-
	使用料及び賃借料	-	-	-
	備品購入費	-	-	-
	その他経費	-	-	-

●運営人員数(人)

	2013年度	2014年度	2015年度
常勤	-	-	-
非常勤	-	-	-

※運営人員数の人件費は理論値です。

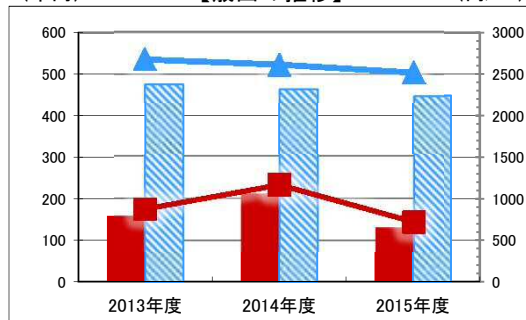
●歳入

区 分		(千円)		
		2013年度	2014年度	2015年度
歳入合計		0	0	0
内 指定管理	利用料金(使用料)	-	-	-
	目的外使用料	-	-	-
	その他	-	-	-
		-	-	-
外 訳	直営	-	-	-
	目的外使用料	-	-	-

●施設分類内コストランキング(金額の高い順)

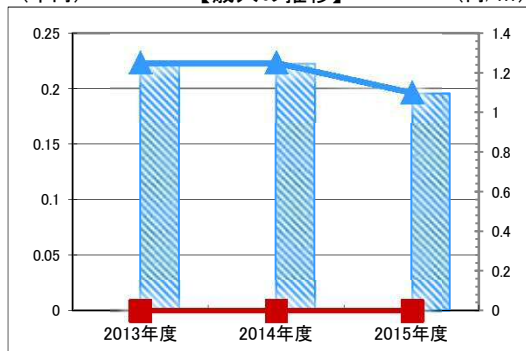
施設分類	児童子育て支援施設	総施設数	78
区 分	総額(千円)	円/㎡	
2013年度	159 第37位	878	第45位
2014年度	211 第34位	1,166	第34位
2015年度	131 第40位	726	第49位

(千円) 【歳出の推移】 (円/㎡)



凡 当該施設 総額(千円) 延床面積あたり(円/㎡)
例 分類平均 総額(千円) 延床面積あたり(円/㎡)

(千円) 【歳入の推移】 (円/㎡)



凡 当該施設 総額(千円) 延床面積あたり(円/㎡)
例 分類平均 総額(千円) 延床面積あたり(円/㎡)

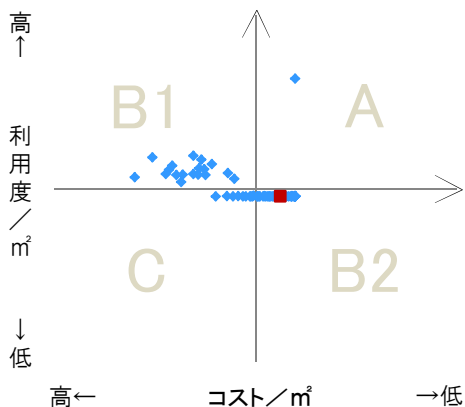
特記事項

施設メモ
土地は小学校に準ずる
地震危険度:倒壊率3%未満
運営は児童クラブの運営委員会による
H27.4.1管理所属変更(こども企画総務課→地域子育て支援課)

費用対効果分析

【費用対効果分析(建物基本情報調査による定量的な分析)】

○費用対効果分析(㎡あたり利用度と㎡あたりコスト)



・軸の交差箇所は、用途を同じとする施設全体の平均値。
・平均値は、基準年度のコスト、利用度の平均を使用。

区分	対応	費用対効果のとらえ方
A	継続	コストと利用度のバランスが良い
B1	コスト改善	コスト面の改善が必要
B2	利用度改善	利用度の改善が必要
C	見直し	コストと利用度のバランスが悪い

凡例: ■... 当該施設 ◆... 比較対象(分類)の他施設

※利用度...供給情報の★印の項目値

施設カルテ

施設番号	2477	基準日	2016/04/01	出力日	2017/03/16
施設基本情報					
施設名	若草 クラブ				
所在地(住所)	北区下伊福西町0005-037-00				
所管局区室課	岡山っ子育て成局地域子育て支援課				
FM大分類	子育て支援施設	FM中分類	児童子育て支援施設		
財産中分類	公共用財産	地区	北区本庁管轄区域		
財産小分類	その他の公共用財産	財産細分類	青少年育成施設		
中学校区	石井中学校	小学校区	三門小学校		
複合化状況	無	防災上必要な施設	指定なし		
管理運営	直営	延床面積	118.10 m ²		
目的外使用	無	建築面積	0.00 m ²		
土地所有状況	—	敷地面積	— m ²		

施設概要	児童クラブ				
------	-------	--	--	--	--

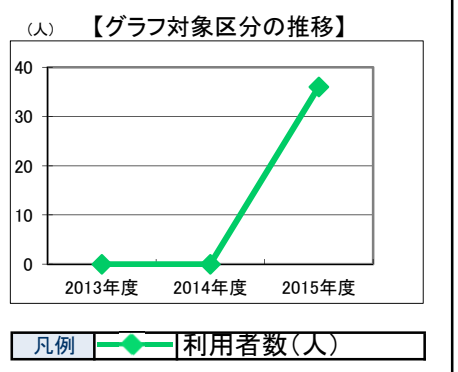
設置目的	放課後、保護者が仕事などで昼間家庭にいない小学校に就学している児童に対して、適切な遊びや生活の場を与えて、その健全な育成を図る				
------	---	--	--	--	--

設置根拠	児童福祉法第6条の3,第21条の10				
------	--------------------	--	--	--	--

用途地域	第一種住居地域	法定容積率	200 %	法定建蔽率	60 %					
用途地域以外の指定地域	指定なし	全棟数	1 棟	駐車台数	0 台					
設備整備状況	備蓄用倉庫	×	バリアフリー化	出入口	×	ハザードマップ指定	洪水時の浸水深	0.5~1.0m未満		
	災害用備蓄の有無	×		廊下等	—		津波時の浸水深	指定なし		
	冷暖房設備	○		階段	—		地震・危険度	建物全壊率が3%未満の地域		
	通信設備	×		昇降機	—		地震・揺れやすさ	震度6弱の地域		
	調理設備	○		便所	×		地震・液状化危険度	高い		
	入浴設備	×		分煙対策	全面禁煙		駐車場	—	土砂災害計画区域等	指定なし
	代替電源設備	×		アスベストの使用	無		開設年月日	1900/01/01	供用廃止日	—

供給情報

区分	単位	2013年度	2014年度	2015年度	注記
年間開館日数	日				
1日当たり運営時間	時間				
在籍者数	人	26	25	36	
利用者数	人			36	★
定員数	人				
蔵書冊数	冊				
貸出冊数	冊				
病床数	床				
入院延人数	人				
外来患者延人数	人				
救急患者数	人				
管理戸数	戸				
入居戸数	戸				
収容台数	台				
利用台数	台				
契約利用台数	台				
証明書発行件数	件				
届出件数	件				
斎場利用件数	件				
貸室①					
貸室②					
貸室③					
貸室④					
貸室⑤					
貸室⑥					
貸室⑦					
貸室⑧					
貸室⑨					
貸室⑩					
貸室⑪					
貸室⑫					
貸室⑬					
貸室⑭					
貸室⑮					
貸室⑯					
貸室⑰					
貸室⑱					
貸室⑳					



《注記》
 ★グラフ対象指標区分
 ※貸室①～⑳の各年度表記は、次の通り。
 [利用コマ数], [利用可能コマ数]

 備
考

施設カルテ

基準日 2016/04/01

施設基本情報

施設番号 2477 施設名 若草 クラブ

財務情報

●歳出

区 分		(千円)			
		2013年度	2014年度	2015年度	
歳出合計		173	116	96	
内 需用費	消耗品費	-	-	-	
	燃料費(ガソリン・重油)	0	0	0	
	電気	電熱水費	79	85	81
		水道	0	0	0
	修繕費	95	30	15	
外 訳	役員費	-	-	-	
	委託料	-	-	-	
	使用料及び賃借料	-	-	-	
	備品購入費	-	-	-	
	その他経費	-	-	-	

●運営人員数(人)

	2013年度	2014年度	2015年度
常勤	-	-	-
非常勤	-	-	-

※運営人員数の人件費は理論値です。

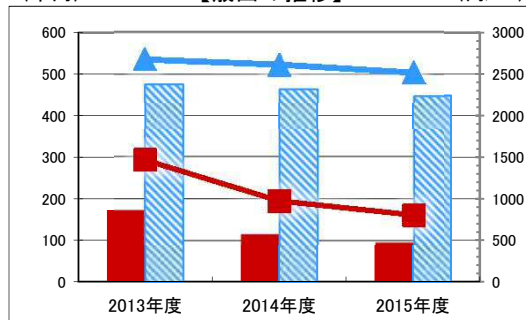
●歳入

区 分		(千円)		
		2013年度	2014年度	2015年度
歳入合計		0	0	0
内 指定管理	利用料金(使用料)	-	-	-
	目的外使用料	-	-	-
	その他	-	-	-
	直営	-	-	-
外 訳	使用料及び手数料	-	-	-
	目的外使用料	-	-	-

●施設分類内コストランキング(金額の高い順)

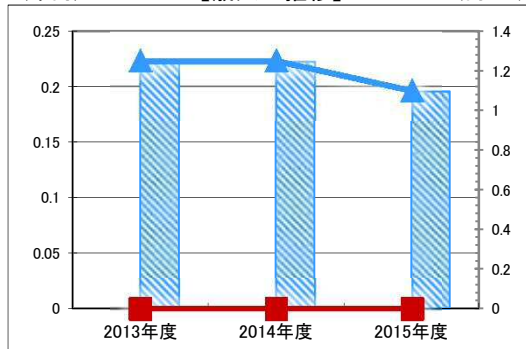
施設分類	児童子育て支援施設	総施設数	78
区 分	総額(千円)	円/㎡	
2013年度	173 第34位	1,466	第32位
2014年度	116 第40位	978	第41位
2015年度	96 第45位	812	第44位

(千円) 【歳出の推移】 (円/㎡)



凡 当該施設 総額(千円) 延床面積あたり(円/㎡)
例 分類平均 総額(千円) 延床面積あたり(円/㎡)

(千円) 【歳入の推移】 (円/㎡)



凡 当該施設 総額(千円) 延床面積あたり(円/㎡)
例 分類平均 総額(千円) 延床面積あたり(円/㎡)

特記事項

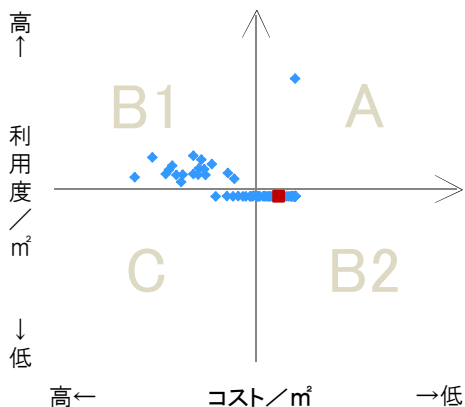
施設メモ

土地は小学校に準ずる
地震危険度:倒壊率3%未満
運営は児童クラブの運営委員会による
H27.4.1管理所属変更(こども企画総務課→地域子育て支援課)

費用対効果分析

【費用対効果分析(建物基本情報調査による定量的な分析)】

○費用対効果分析(㎡あたり利用度と㎡あたりコスト)



・軸の交差箇所は、用途を同じとする施設全体の平均値。
・平均値は、基準年度のコスト、利用度の平均を使用。

区分	対応	費用対効果のとらえ方
A	継続	コストと利用度のバランスが良い
B1	コスト改善	コスト面の改善が必要
B2	利用度改善	利用度の改善が必要
C	見直し	コストと利用度のバランスが悪い

凡例: ■... 当該施設 ◆... 比較対象(分類)の他施設

※利用度...供給情報の★印の項目値

施設カルテ

施設番号	2478	基準日	2016/04/01	出力日	2017/03/16
施設基本情報					
施設名	わかたけ クラブ				
所在地(住所)	北区中井町一丁目0006-034-00				
所管局区室課	岡山っ子育て成局地域子育て支援課				
FM大分類	子育て支援施設	FM中分類	児童子育て支援施設		
財産中分類	公共用財産	地区	北区本庁管轄区域		
財産小分類	その他の公共用財産	財産細分類	青少年育成施設		
中学校区	岡北中学校	小学校区	御野小学校		
複合化状況	無	防災上必要な施設	指定なし		
管理運営	直営	延床面積	95.08 m ²		
目的外使用	無	建築面積	0.00 m ²		
土地所有状況	—	敷地面積	— m ²		

施設概要	児童クラブ				
------	-------	--	--	--	--

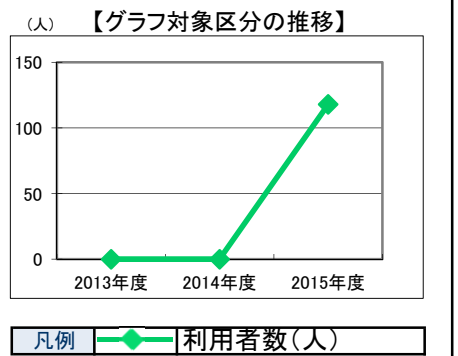
設置目的	放課後、保護者が仕事などで昼間家庭にいない小学校に就学している児童に対して、適切な遊びや生活の場を与えて、その健全な育成を図る				
------	---	--	--	--	--

設置根拠	児童福祉法第6条の3,第21条の10				
------	--------------------	--	--	--	--

用途地域	第一種住居地域	法定容積率	200 %	法定建蔽率	60 %					
用途地域以外の指定地域	指定なし	全棟数	1 棟	駐車台数	0 台					
設備整備状況	備蓄用倉庫	×	バリアフリー化	出入口	×	ハザードマップ指定	洪水時の浸水深	1.0~2.0m未満		
	災害用備蓄の有無	×		廊下等	—		津波時の浸水深	指定なし		
	冷暖房設備	○		階段	—		地震・危険度	建物全壊率が3%未満の地域		
	通信設備	×		昇降機	—		地震・揺れやすさ	震度6弱の地域		
	調理設備	○		便所	×		地震・液状化危険度	低い		
	入浴設備	×		分煙対策	—		土砂災害計画区域等	指定なし		
	代替電源設備	×		全面禁煙	—		開設年月日	1900/01/01	供用廃止日	—
				アスベストの使用	無					
				自然エネルギー・太陽光	×					
				屋上緑化・壁面緑化	×					

供給情報

区分	単位	2013年度	2014年度	2015年度	注記
年間開館日数	日				
1日当たり運営時間	時間				
在籍者数	人	104	98	118	
利用者数	人			118	★
定員数	人				
蔵書冊数	冊				
貸出冊数	冊				
病床数	床				
入院延人数	人				
外来患者延人数	人				
救急患者数	人				
管理戸数	戸				
入居戸数	戸				
収容台数	台				
利用台数	台				
契約利用台数	台				
証明書発行件数	件				
届出件数	件				
斎場利用件数	件				
貸室①					
貸室②					
貸室③					
貸室④					
貸室⑤					
貸室⑥					
貸室⑦					
貸室⑧					
貸室⑨					
貸室⑩					
貸室⑪					
貸室⑫					
貸室⑬					
貸室⑭					
貸室⑮					
貸室⑯					
貸室⑰					
貸室⑱					
貸室⑳					



《注記》
 ★グラフ対象指標区分
 ※貸室①～⑳の各年度表記は、次の通り。
 [利用コマ数], [利用可能コマ数]

備考

施設カルテ

基準日 2016/04/01

施設基本情報

施設番号 2478 施設名 わかたけ クラブ

財務情報

●歳出

区 分		(千円)			
		2013年度	2014年度	2015年度	
歳出合計		0	16	0	
内 需用費	消耗品費	-	-	-	
	燃料費(ガソリン・重油)	0	0	-	
	電気	光熱水費	0	0	-
		水道	0	0	-
	修繕費	0	16	-	
	外	役員費	-	-	-
訳	委託料	-	-	-	
	使用料及び賃借料	-	-	-	
	備品購入費	-	-	-	
	その他経費	-	-	-	

●運営人員数(人)

常勤	-	-	-
非常勤	-	-	-

※運営人員数の人件費は理論値です。

●歳入

区 分		(千円)		
		2013年度	2014年度	2015年度
歳入合計		0	0	0
内 指定管理	利用料金(使用料)	-	-	-
	目的外使用料	-	-	-
	その他	-	-	-
	直営	-	-	-
訳	使用料及び手数料	-	-	-
	目的外使用料	-	-	-

●施設分類内コストランキング(金額の高い順)

施設分類	児童子育て支援施設	総施設数	78
区 分	総額(千円)	円/㎡	
2013年度	0	0	-
2014年度	16 第60位	170	第58位
2015年度	0	0	-

(千円) 【歳出の推移】 (円/㎡)



凡 当該施設 総額(千円) 延床面積あたり(円/㎡)
例 分類平均 総額(千円) 延床面積あたり(円/㎡)

(千円) 【歳入の推移】 (円/㎡)



凡 当該施設 総額(千円) 延床面積あたり(円/㎡)
例 分類平均 総額(千円) 延床面積あたり(円/㎡)

特記事項

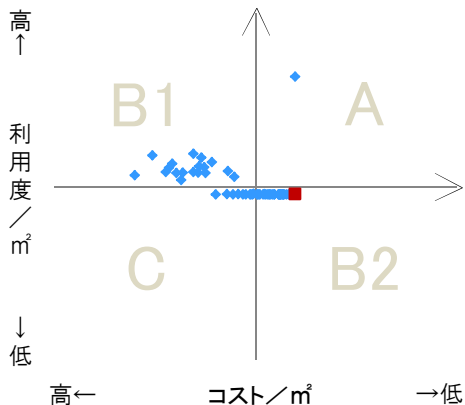
施設メモ

土地は小学校に準ずる
地震危険度:倒壊率3%未満
運営は児童クラブの運営委員会による
H27.4.1管理所属変更(こども企画総務課→地域子育て支援課)

費用対効果分析

【費用対効果分析(建物基本情報調査による定量的な分析)】

○費用対効果分析(㎡あたり利用度と㎡あたりコスト)



・軸の交差箇所は、用途を同じとする施設全体の平均値。
・平均値は、基準年度のコスト、利用度の平均を使用。

区分	対応	費用対効果のとらえ方
A	継続	コストと利用度のバランスが良い
B1	コスト改善	コスト面の改善が必要
B2	利用度改善	利用度の改善が必要
C	見直し	コストと利用度のバランスが悪い

凡例: ■... 当該施設 ◆... 比較対象(分類)の他施設

※利用度...供給情報の★印の項目値

施設カルテ

施設番号	2479	基準日	2016/04/01	出力日	2017/03/16
施設基本情報					
施設名	タヤケ クラブ				
所在地(住所)	北区伊島町一丁目0006-006-00				
所管局区室課	岡山っ子育て成局地域子育て支援課				
FM大分類	子育て支援施設	FM中分類	児童子育て支援施設		
財産中分類	公共用財産	地区	北区本庁管轄区域		
財産小分類	その他の公共用財産	財産細分類	青少年育成施設		
中学校区	京山中学校	小学校区	伊島小学校		
複合化状況	無	防災上必要な施設	指定なし		
管理運営	直営	延床面積	99.49 m ²		
目的外使用	無	建築面積	0.00 m ²		
土地所有状況	—	敷地面積	— m ²		

施設概要	児童クラブ				
------	-------	--	--	--	--

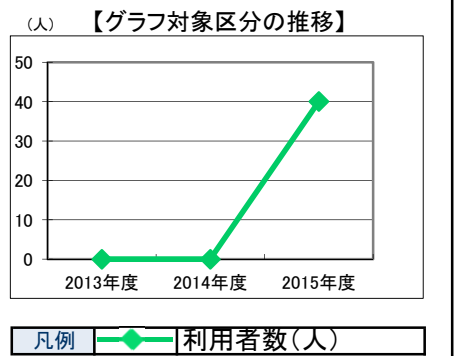
設置目的	放課後、保護者が仕事などで昼間家庭にいない小学校に就学している児童に対して、適切な遊びや生活の場を与えて、その健全な育成を図る				
------	---	--	--	--	--

設置根拠	児童福祉法第6条の3,第21条の10				
------	--------------------	--	--	--	--

用途地域	第一種中高層住居専用地域	法定容積率	200 %	法定建蔽率	60 %					
用途地域以外の指定地域	指定なし	全棟数	1棟	駐車台数	0台					
設備整備状況	備蓄用倉庫	×	バリアフリー化	出入口	×	ハザードマップ指定	洪水時の浸水深	1.0~2.0m未満		
	災害用備蓄の有無	×		廊下等	—		津波時の浸水深	指定なし		
	冷暖房設備	○		階段	—		地震・危険度	建物全棟率が3%未満の地域		
	通信設備	×		昇降機	—		地震・揺れやすさ	震度6弱の地域		
	調理設備	○		便所	×		地震・液状化危険度	高い		
	入浴設備	×		分煙対策	全面禁煙		駐車場	—	土砂災害計画区域等	指定なし
	代替電源設備	×		アスベストの使用	無		開設年月日	1900/01/01	供用廃止日	—

供給情報

区分	単位	2013年度	2014年度	2015年度	注記
年間開館日数	日				
1日当たり運営時間	時間				
在籍者数	人	40	38	40	
利用者数	人			40	★
定員数	人				
蔵書冊数	冊				
貸出冊数	冊				
病床数	床				
入院延人数	人				
外来患者延人数	人				
救急患者数	人				
管理戸数	戸				
入居戸数	戸				
収容台数	台				
利用台数	台				
契約利用台数	台				
証明書発行件数	件				
届出件数	件				
斎場利用件数	件				
貸室①					
貸室②					
貸室③					
貸室④					
貸室⑤					
貸室⑥					
貸室⑦					
貸室⑧					
貸室⑨					
貸室⑩					
貸室⑪					
貸室⑫					
貸室⑬					
貸室⑭					
貸室⑮					
貸室⑯					
貸室⑰					
貸室⑱					
貸室⑳					



《注記》
 ★グラフ対象指標区分
 ※貸室①～⑳の各年度表記は、次の通り。
 [利用コマ数], [利用可能コマ数]

備考

施設カルテ

基準日 2016/04/01

施設基本情報

施設番号 2479 施設名 タヤけ クラブ

財務情報

●歳出

区 分		(千円)			
		2013年度	2014年度	2015年度	
歳出合計		0	0	16	
内 需用費	消耗品費	-	-	-	
	燃料費(ガソリン・重油)	0	0	-	
	電気	光熱水費	0	0	-
		水道	0	0	-
	修繕費	0	0	16	
	外	役員費	-	-	-
外	委託料	-	-	-	
外	使用料及び賃借料	-	-	-	
外	備品購入費	-	-	-	
外	その他経費	-	-	-	

●運営人員数(人)

区分	2013年度	2014年度	2015年度
常勤	-	-	-
非常勤	-	-	-

※運営人員数の人件費は理論値です。

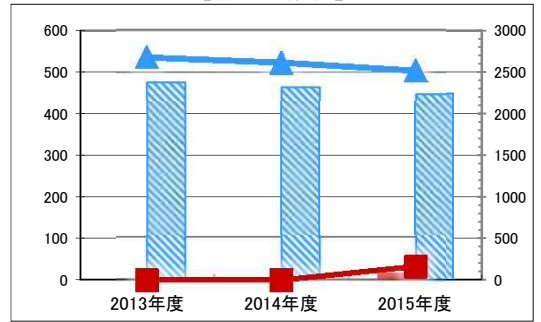
●歳入

区 分		(千円)		
		2013年度	2014年度	2015年度
歳入合計		0	0	0
内 指定管理	利用料金(使用料)	-	-	-
	目的外使用料	-	-	-
	その他	-	-	-
	直営	-	-	-
外	使用料及び手数料	-	-	-
外	目的外使用料	-	-	-

●施設分類内コストランキング(金額の高い順)

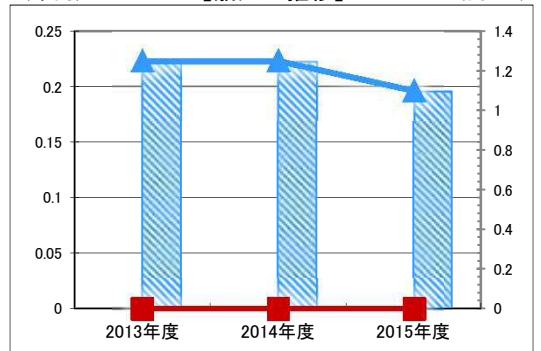
施設分類	児童子育て支援施設	総施設数	78
区 分	総額(千円)	円/㎡	
2013年度	0	0	-
2014年度	0	0	-
2015年度	16	第60位	163 第60位

(千円) 【歳出の推移】 (円/㎡)



凡 当該施設 総額(千円) 延床面積あたり(円/㎡)
例 分類平均 総額(千円) 延床面積あたり(円/㎡)

(千円) 【歳入の推移】 (円/㎡)



凡 当該施設 総額(千円) 延床面積あたり(円/㎡)
例 分類平均 総額(千円) 延床面積あたり(円/㎡)

特記事項

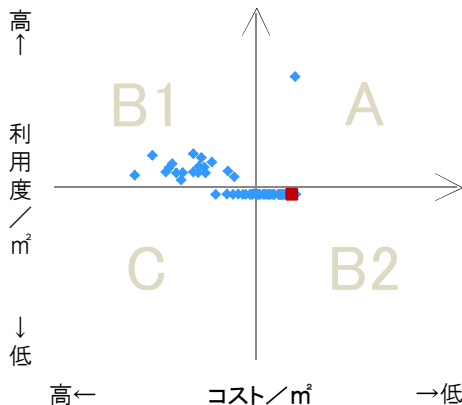
施設メモ

土地は小学校に準ずる
地震危険度:倒壊率3%未満
運営は児童クラブの運営委員会による
H27.4.1管理所属変更(こども企画総務課→地域子育て支援課)

費用対効果分析

【費用対効果分析(建物基本情報調査による定量的な分析)】

○費用対効果分析(㎡あたり利用度と㎡あたりコスト)



・軸の交差箇所は、用途を同じとする施設全体の平均値。
・平均値は、基準年度のコスト、利用度の平均を使用。

区分	対応	費用対効果のとらえ方
A	継続	コストと利用度のバランスが良い
B1	コスト改善	コスト面の改善が必要
B2	利用度改善	利用度の改善が必要
C	見直し	コストと利用度のバランスが悪い

凡例: ■... 当該施設 ◆... 比較対象(分類)の他施設

※利用度...供給情報の★印の項目値

