

施設カルテ

施設番号	2483	基準日	2016/04/01	出力日	2017/03/16
施設基本情報					
施設名	みどり クラブ				
所在地(住所)	北区津島本町0019-001-00				
所管局区室課	岡山っ子育て成局地域子育て支援課				
FM大分類	子育て支援施設	FM中分類	児童子育て支援施設		
財産中分類	公共用財産	地区	北区本庁管轄区域		
財産小分類	その他の公共用財産	財産細分類	青少年育成施設		
中学校区	京山中学校	小学校区	津島小学校		
複合化状況	無	防災上必要な施設	指定なし		
管理運営	直営	延床面積	225.22 m ²		
目的外使用	無	建築面積	0.00 m ²		
土地所有状況	—	敷地面積	— m ²		

施設概要	児童クラブ				
------	-------	--	--	--	--

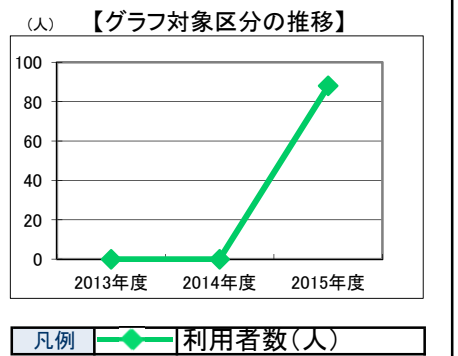
設置目的	放課後、保護者が仕事などで昼間家庭にいない小学校に就学している児童に対して、適切な遊びや生活の場を与えて、その健全な育成を図る				
------	-----------------------------------------------------------------	--	--	--	--

設置根拠	児童福祉法第6条の3,第21条の10				
------	--------------------	--	--	--	--

用途地域	指定なし	法定容積率	200 %	法定建蔽率	60 %					
用途地域以外の指定地域	指定なし	全棟数	1 棟	駐車台数	0 台					
設備整備状況	備蓄用倉庫	×	バリアフリー化	出入口	×	ハザードマップ指定	洪水時の浸水深	指定なし		
	災害用備蓄の有無	×		廊下等	—		津波時の浸水深	指定なし		
	冷暖房設備	○		階段	×		地震・危険度	建物全壊率が3%未満の地域		
	通信設備	×		昇降機	—		地震・揺れやすさ	震度5強の地域		
	調理設備	○		便所	×		地震・液状化危険度	低い		
	入浴設備	×		分煙対策	全面禁煙		土砂災害計画区域等	警戒区域(急傾斜)		
	代替電源設備	×		アスベストの使用	無		開設年月日	1900/01/01	供用廃止日	—

供給情報

区分	単位	2013年度	2014年度	2015年度	注記
年間開館日数	日				
1日当たり運営時間	時間				
在籍者数	人	64	76	88	
利用者数	人			88	★
定員数	人				
蔵書冊数	冊				
貸出冊数	冊				
病床数	床				
入院延人数	人				
外来患者延人数	人				
救急患者数	人				
管理戸数	戸				
入居戸数	戸				
収容台数	台				
利用台数	台				
契約利用台数	台				
証明書発行件数	件				
届出件数	件				
斎場利用件数	件				
貸室①					
貸室②					
貸室③					
貸室④					
貸室⑤					
貸室⑥					
貸室⑦					
貸室⑧					
貸室⑨					
貸室⑩					
貸室⑪					
貸室⑫					
貸室⑬					
貸室⑭					
貸室⑮					
貸室⑯					
貸室⑰					
貸室⑱					
貸室⑳					



《注記》
 ★グラフ対象指標区分
 ※貸室①～⑳の各年度表記は、次の通り。
 [利用コマ数], [利用可能コマ数]

備考

施設カルテ

基準日 2016/04/01

施設基本情報

施設番号 2483 施設名 みどり クラブ

財務情報

●歳出

区 分		(千円)			
		2013年度	2014年度	2015年度	
歳出合計		0	27	0	
内 需用費	消耗品費	-	-	-	
	燃料費(ガソリン・重油)	0	0	-	
	電気	光熱水費	0	0	-
		水道	0	0	-
	修繕費	0	27	-	
	役員費	-	-	-	
委託料	-	-	-		
使用料及び賃借料	-	-	-		
備品購入費	-	-	-		
その他経費	-	-	-		

●運営人員数(人)

常勤	-	-	-
非常勤	-	-	-

※運営人員数の人件費は理論値です。

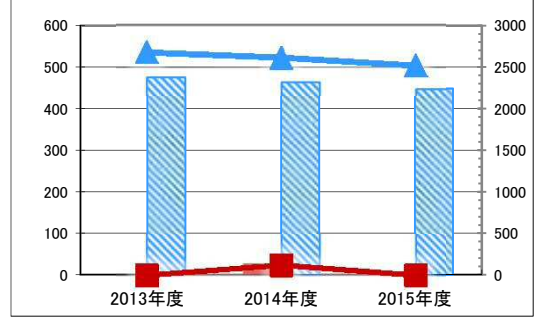
●歳入

区 分		(千円)		
		2013年度	2014年度	2015年度
歳入合計		0	0	0
内 指定管理	利用料金(使用料)	-	-	-
	目的外使用料	-	-	-
	その他	-	-	-
	直営	-	-	-
使用料及び手数料	-	-	-	
目的外使用料	-	-	-	

●施設分類内コストランキング(金額の高い順)

施設分類	児童子育て支援施設	総施設数	78
区 分	総額(千円)	円/㎡	
2013年度	0	0	-
2014年度	27	第58位	120
2015年度	0	-	0

(千円) 【歳出の推移】 (円/㎡)



凡 当該施設 総額(千円) 延床面積あたり(円/㎡)
例 分類平均 総額(千円) 延床面積あたり(円/㎡)

(千円) 【歳入の推移】 (円/㎡)



凡 当該施設 総額(千円) 延床面積あたり(円/㎡)
例 分類平均 総額(千円) 延床面積あたり(円/㎡)

特記事項

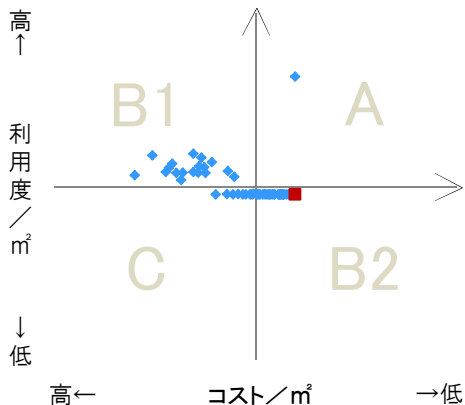
施設メモ

土地は小学校に準ずる
地震危険度:倒壊率3%未満
運営は児童クラブの運営委員会による
H27.4.1管理所属変更(こども企画総務課→地域子育て支援課)

費用対効果分析

【費用対効果分析(建物基本情報調査による定量的な分析)】

○費用対効果分析(㎡あたり利用度と㎡あたりコスト)



・軸の交差箇所は、用途を同じとする施設全体の平均値。
・平均値は、基準年度のコスト、利用度の平均を使用。

区分	対応	費用対効果のとらえ方
A	継続	コストと利用度のバランスが良い
B1	コスト改善	コスト面の改善が必要
B2	利用度改善	利用度の改善が必要
C	見直し	コストと利用度のバランスが悪い

凡例: ■... 当該施設 ◆... 比較対象(分類)の他施設

※利用度...供給情報の★印の項目値

施設カルテ

施設番号 6809 基準日 2016/04/01 出力日 2017/03/16

施設基本情報

施設名	まやしもポニークラブ		
所在地(住所)	北区大窪0049-0005		
所管局区室課	岡山っ子育て局地域子育て支援課		
FM大分類	子育て支援施設	FM中分類	児童子育て支援施設
財産中分類	公共用財産	地区	一宮
財産小分類	その他の公共用財産	財産細分類	青少年育成施設
中学校区	中山中学校	小学校区	馬屋下小学校
複合化状況	無	防災上必要な施設	指定なし
管理運営	直営	延床面積	17.13 m ²
目的外使用	無	建築面積	0.00 m ²
土地所有状況	—	敷地面積	1,178.53 m ²

施設概要
児童クラブ

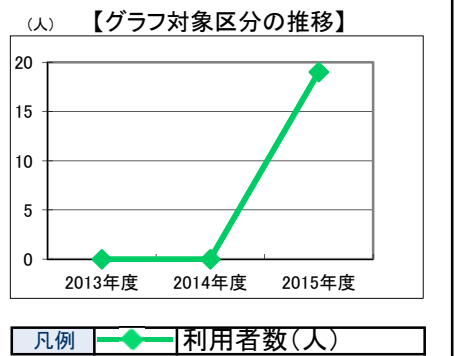
設置目的
放課後、保護者が仕事などで昼間家庭にいない小学校に就学している児童に対して、適切な遊びや生活の場を与えて、その健全な育成を図る

設置根拠
児童福祉法第6条の3,第21条の10

用途地域	指定なし	法定容積率	200 %	法定建蔽率	60 %	
用途地域以外の指定地域	指定なし	全棟数	1 棟	駐車台数	0 台	
設備整備状況	備蓄用倉庫	×	出入口	×	ハザードマップ指定	
	災害用備蓄の有無	×	廊下等	—	洪水時の浸水深	0.01~0.5m未満
	冷暖房設備	○	階段	—	津波時の浸水深	指定なし
	通信設備	×	昇降機	—	地震・危険度	建物全壊率が3%未満の地域
	調理設備	×	便所	—	地震・揺れやすさ	震度6弱の地域
	入浴設備	×	駐車場	—	地震・液状化危険度	きわめて高い
	代替電源設備	×	開設年月日	1900/01/01	土砂災害計画区域等	指定なし
			全館禁煙	—	供用廃止日	—
			環境配慮	—		
			自然エネルギー・太陽光	×		

供給情報

区分	単位	2013年度	2014年度	2015年度	注記
年間開館日数	日				
1日当たり運営時間	時間				
在籍者数	人	16	15	19	
利用者数	人			19	★
定員数	人				
蔵書冊数	冊				
貸出冊数	冊				
病床数	床				
入院延人数	人				
外来患者延人数	人				
救急患者数	人				
管理戸数	戸				
入居戸数	戸				
収容台数	台				
利用台数	台				
契約利用台数	台				
証明書発行件数	件				
届出件数	件				
斎場利用件数	件				
貸室①					
貸室②					
貸室③					
貸室④					
貸室⑤					
貸室⑥					
貸室⑦					
貸室⑧					
貸室⑨					
貸室⑩					
貸室⑪					
貸室⑫					
貸室⑬					
貸室⑭					
貸室⑮					
貸室⑯					
貸室⑰					
貸室⑱					
貸室⑳					



《注記》
★グラフ対象指標区分
※貸室①～⑳の各年度表記は、次の通り。
[利用コマ数], [利用可能コマ数]

備考

施設カルテ

基準日 2016/04/01

施設基本情報

施設番号 6809 施設名 まやしもポニークラブ

財務情報

●歳出

区 分		2013年度	2014年度	2015年度
歳出合計		26	0	0
内 需用費	消耗品費	-	-	-
	燃料費(ガソリン・重油)	0	0	-
	電気	0	0	-
	光熱水費	0	0	-
	ガス	0	0	-
	水道	26	0	-
内 修繕費	0	0	-	
内 役務費	-	-	-	
内 委託料	-	-	-	
内 使用料及び賃借料	-	-	-	
内 備品購入費	-	-	-	
内 その他経費	-	-	-	

●運営人員数(人)

常勤	-	-	-
非常勤	-	-	-

※運営人員数の人件費は理論値です。

●歳入

区 分		2013年度	2014年度	2015年度
歳入合計		0	0	0
内 指定管理	利用料金(使用料)	-	-	-
	目的外使用料	-	-	-
	その他	-	-	-
	使用料及び手数料	-	-	-
内 直営	使用料及び手数料	-	-	-
	目的外使用料	-	-	-

●施設分類内コストランキング(金額の高い順)

施設分類	児童子育て支援施設	総施設数	78
区 分	総額(千円)	円/㎡	
2013年度	26 第57位	1,510	第31位
2014年度	0 -	0	-
2015年度	0 -	0	-

特記事項

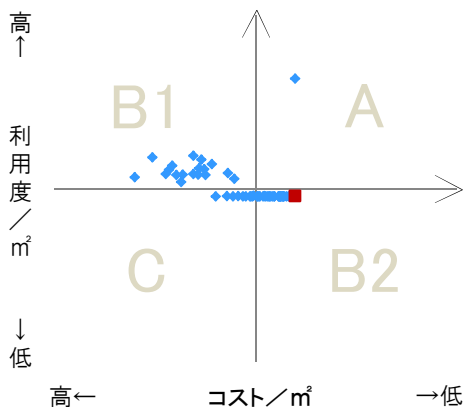
地震危険度:倒壊率3%未満
運営は児童クラブの運営委員会による
H27.4.1管理所属変更(こども企画総務課→地域子育て支援課)

施設メモ

費用対効果分析

【費用対効果分析(建物基本情報調査による定量的な分析)】

○費用対効果分析(㎡あたり利用度と㎡あたりコスト)



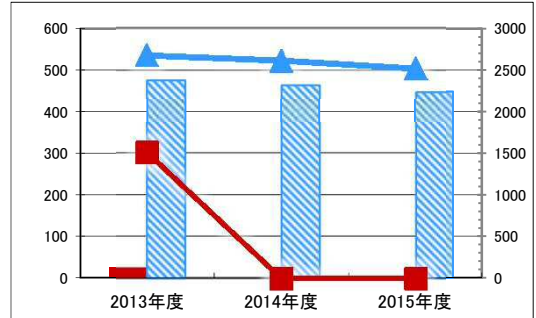
- ・軸の交差箇所は、用途を同じとする施設全体の平均値。
- ・平均値は、基準年度のコスト、利用度の平均を使用。

区分	対応	費用対効果のとらえ方
A	継続	コストと利用度のバランスが良い
B1	コスト改善	コスト面の改善が必要
B2	利用度改善	利用度の改善が必要
C	見直し	コストと利用度のバランスが悪い

凡例: ■... 当該施設 ◆... 比較対象(分類)の他施設

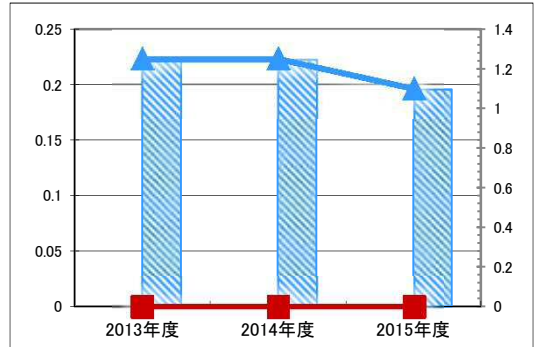
※利用度...供給情報の★印の項目値

(千円) 【歳出の推移】 (円/㎡)



凡 当該施設 ■ 総額(千円) ◆ 延床面積あたり(円/㎡)
例 分類平均 ■ 総額(千円) ◆ 延床面積あたり(円/㎡)

(千円) 【歳入の推移】 (円/㎡)



凡 当該施設 ■ 総額(千円) ◆ 延床面積あたり(円/㎡)
例 分類平均 ■ 総額(千円) ◆ 延床面積あたり(円/㎡)

施設カルテ

施設番号 7032 基準日 2016/04/01 出力日 2017/03/16

施設基本情報

施設名	中山 ももっこクラブ		
所在地(住所)	北区一宮0702		
所管局区室課	岡山っ子育て成局地域子育て支援課		
FM大分類	子育て支援施設	FM中分類	児童子育て支援施設
財産中分類	公共用財産	地区	一宮
財産小分類	その他の公共用財産	財産細分類	児童館
中学校区	中山中学校	小学校区	中山小学校
複合化状況	無	防災上必要な施設	指定なし
管理運営	直営	延床面積	184.82 m ²
目的外使用	無	建築面積	0.00 m ²
土地所有状況	—	敷地面積	— m ²

施設概要 児童クラブ

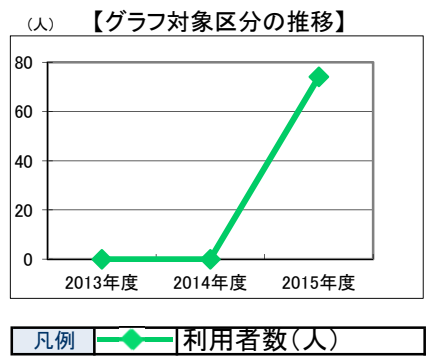
設置目的 放課後、保護者が仕事などで昼間家庭にいない小学校に就学している児童に対して、適切な遊びや生活の場を与えて、その健全な育成を図る

設置根拠 児童福祉法第6条の3,第21条の10

用途地域	指定なし	法定容積率	200 %	法定建蔽率	60 %					
用途地域以外の指定地域	指定なし	全棟数	2 棟	駐車台数	0 台					
設備整備状況	備蓄用倉庫	×	バリアフリー化	出入口	×	ハザードマップ指定	洪水時の浸水深	0.01~0.5m未満		
	災害用備蓄の有無	×		廊下等	—		津波時の浸水深	指定なし		
	冷暖房設備	○		階段	—		地震・危険度	—		
	通信設備	×		昇降機	—		地震・揺れやすさ	震度6弱の地域		
	調理設備	○		便所	×		地震・液状化危険度	きわめて高い		
	入浴設備	×		分煙対策	全面禁煙		駐車場	—	土砂災害計画区域等	指定なし
	代替電源設備	×		アスベストの使用	無		開設年月日	1900/01/01	供用廃止日	—
				自然エネルギー・太陽光	×					
				屋上緑化・壁面緑化	×					
				設備(電気)	×					
		設備(雨水・中水)	×							
		その他省エネ	×							

供給情報

区分	単位	2013年度	2014年度	2015年度	注記
年間開館日数	日				
1日当たり運営時間	時間				
在籍者数	人	93	77	74	
利用者数	人			74	★
定員数	人				
蔵書冊数	冊				
貸出冊数	冊				
病床数	床				
入院延人数	人				
外来患者延人数	人				
救急患者数	人				
管理戸数	戸				
入居戸数	戸				
収容台数	台				
利用台数	台				
契約利用台数	台				
証明書発行件数	件				
届出件数	件				
斎場利用件数	件				
貸室①					
貸室②					
貸室③					
貸室④					
貸室⑤					
貸室⑥					
貸室⑦					
貸室⑧					
貸室⑨					
貸室⑩					
貸室⑪					
貸室⑫					
貸室⑬					
貸室⑭					
貸室⑮					
貸室⑯					
貸室⑰					
貸室⑱					
貸室⑳					



《注記》
 ★グラフ対象指標区分
 ※貸室①～⑳の各年度表記は、次の通り。
 [利用コマ数], [利用可能コマ数]

備考

施設カルテ

基準日 2016/04/01

施設基本情報

施設番号 7032 施設名 中山 ももっクラブ

財務情報

●歳出

区 分		(千円)		
		2013年度	2014年度	2015年度
歳出合計		477	458	729
内 需用費	消耗品費	-	-	-
	燃料費(ガソリン・重油)	0	0	0
	電気	467	458	423
	光熱水費	0	0	0
	水道	0	0	0
	修繕費	11	0	306
外 訳	役員費	-	-	-
	委託料	-	-	-
	使用料及び賃借料	-	-	-
	備品購入費	-	-	-
	その他経費	-	-	-

●運営人員数(人)

常勤	-	-	-
非常勤	-	-	-

※運営人員数の人件費は理論値です。

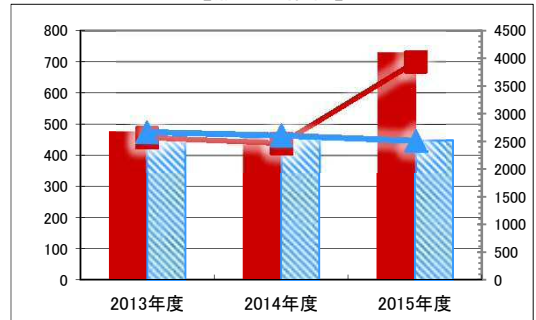
●歳入

区 分		(千円)		
		2013年度	2014年度	2015年度
歳入合計		0	0	0
内 指定管理	利用料金 (使用料)	-	-	-
	目的外使用料	-	-	-
	その他	-	-	-
		-	-	-
外 訳	直営 使用料及び手数料	-	-	-
	目的外使用料	-	-	-

●施設分類内コストランキング(金額の高い順)

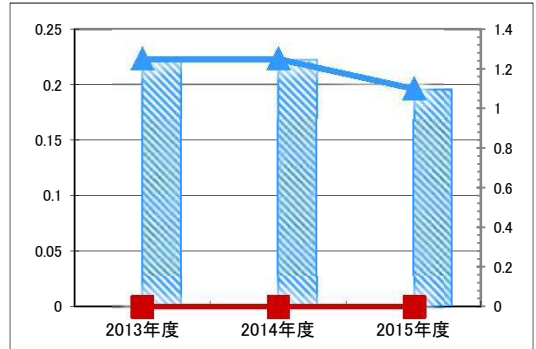
施設分類	児童子育て支援施設	総施設数	78
区 分	総額(千円)	円/㎡	
2013年度	477 第21位	2,582	第20位
2014年度	458 第20位	2,479	第19位
2015年度	729 第19位	3,947	第17位

(千円) 【歳出の推移】 (円/㎡)



凡 当該施設 総額(千円) 延床面積あたり(円/㎡)
例 分類平均 総額(千円) 延床面積あたり(円/㎡)

(千円) 【歳入の推移】 (円/㎡)



凡 当該施設 総額(千円) 延床面積あたり(円/㎡)
例 分類平均 総額(千円) 延床面積あたり(円/㎡)

特記事項

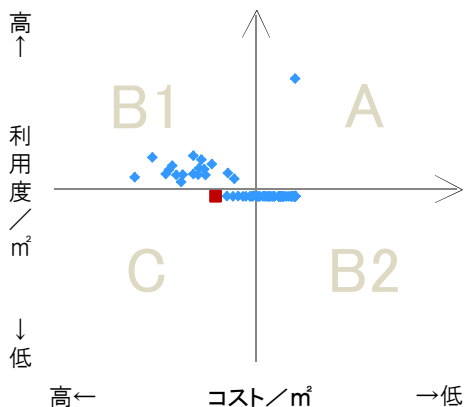
施設メモ

土地は小学校に準ずる
運営は児童クラブの運営委員会による
H27.4.1管理所属変更(こども企画総務課→地域子育て支援課)

費用対効果分析

【費用対効果分析(建物基本情報調査による定量的な分析)】

○費用対効果分析(㎡あたり利用度と㎡あたりコスト)



・軸の交差箇所は、用途を同じとする施設全体の平均値。
・平均値は、基準年度のコスト、利用度の平均を使用。

区分	対応	費用対効果のとらえ方
A	継続	コストと利用度のバランスが良い
B1	コスト改善	コスト面の改善が必要
B2	利用度改善	利用度の改善が必要
C	見直し	コストと利用度のバランスが悪い

凡例: ■... 当該施設 ◆... 比較対象(分類)の他施設

※利用度...供給情報の★印の項目値

施設カルテ

施設番号	7033	基準日	2016/04/01	出力日	2017/03/16
施設基本情報					
施設名	鯉山 りざんきらきらクラブ				
所在地(住所)	北区吉備津1444				
所管局区室課	岡山っ子育て成局地域子育て支援課				
FM大分類	子育て支援施設	FM中分類	児童子育て支援施設		
財産中分類	公共用財産	地区	高松		
財産小分類	その他の公共用財産	財産細分類	児童館		
中学校区	高松中学校	小学校区	鯉山小学校		
複合化状況	無	防災上必要な施設	指定なし		
管理運営	直営	延床面積	66.00 m ²		
目的外使用	無	建築面積	0.00 m ²		
土地所有状況	—	敷地面積	— m ²		

施設概要	児童クラブ				
------	-------	--	--	--	--

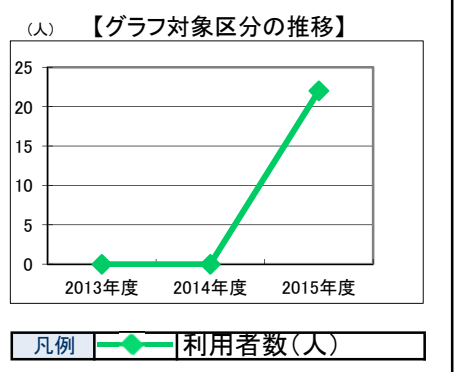
設置目的	放課後、保護者が仕事などで昼間家庭にいない小学校に就学している児童に対して、適切な遊びや生活の場を与えて、その健全な育成を図る				
------	-----------------------------------------------------------------	--	--	--	--

設置根拠	児童福祉法第6条の3,第21条の10				
------	--------------------	--	--	--	--

用途地域	指定なし	法定容積率	200 %	法定建蔽率	60 %				
用途地域以外の指定地域	指定なし	全棟数	1 棟	駐車台数	0 台				
設備整備状況	備蓄用倉庫	×	環境配慮	出入口	×	洪水時の浸水深	指定なし		
	災害用備蓄の有無	×		廊下等	—	津波時の浸水深	指定なし		
	冷暖房設備	○		階段	—	地震・危険度	建物全棟率が3%未満の地域		
	通信設備	×		昇降機	—	地震・揺れやすさ	震度6弱の地域		
	調理設備	○		便所	×	地震・液状化危険度	高い		
	入浴設備	×		分煙対策	全面禁煙	駐車場	—	土砂災害計画区域等	指定なし
	代替電源設備	×		アスベストの使用	無	開設年月日	1900/01/01	供用廃止日	—

供給情報

区分	単位	2013年度	2014年度	2015年度	注記
年間開館日数	日				
1日当たり運営時間	時間				
在籍者数	人	21	23	22	
利用者数	人			22	★
定員数	人				
蔵書冊数	冊				
貸出冊数	冊				
病床数	床				
入院延人数	人				
外来患者延人数	人				
救急患者数	人				
管理戸数	戸				
入居戸数	戸				
収容台数	台				
利用台数	台				
契約利用台数	台				
証明書発行件数	件				
届出件数	件				
斎場利用件数	件				
貸室①					
貸室②					
貸室③					
貸室④					
貸室⑤					
貸室⑥					
貸室⑦					
貸室⑧					
貸室⑨					
貸室⑩					
貸室⑪					
貸室⑫					
貸室⑬					
貸室⑭					
貸室⑮					
貸室⑯					
貸室⑰					
貸室⑱					
貸室⑳					



《注記》
 ★グラフ対象指標区分
 ※貸室①～⑳の各年度表記は、次の通り。
 [利用コマ数], [利用可能コマ数]

備考

施設カルテ

基準日 2016/04/01

施設基本情報

施設番号	7033	施設名	鯉山 りざんきらきらクラブ
------	------	-----	---------------

財務情報

●歳出

区分		(千円)			
区分		2013年度	2014年度	2015年度	
歳出合計		13	15	161	
内 需用費	消耗品費	-	-	-	
	燃料費(ガソリン・重油)	0	0	-	
	電気	光熱水費	0	0	-
		ガス	0	0	-
		水道	0	0	-
	修繕費	13	15	161	
外 訳	役員費	-	-	-	
	委託料	-	-	-	
	使用料及び賃借料	-	-	-	
	備品購入費	-	-	-	
	その他経費	-	-	-	

●運営人員数(人)

常勤	-	-	-
非常勤	-	-	-

※運営人員数の人件費は理論値です。

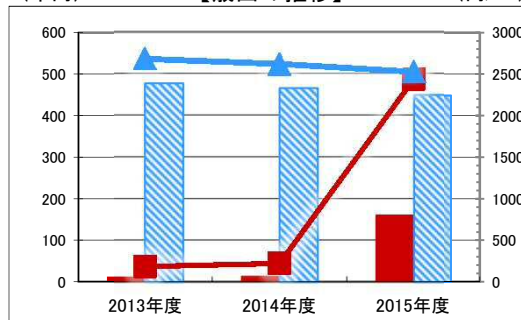
●歳入

区分		(千円)		
区分		2013年度	2014年度	2015年度
歳入合計		0	0	0
内 指定管理	利用料金(使用料)	-	-	-
	目的外使用料	-	-	-
	その他	-	-	-
	直営	-	-	-
外 訳	使用料及び手数料	-	-	-
	目的外使用料	-	-	-

●施設分類内コストランキング(金額の高い順)

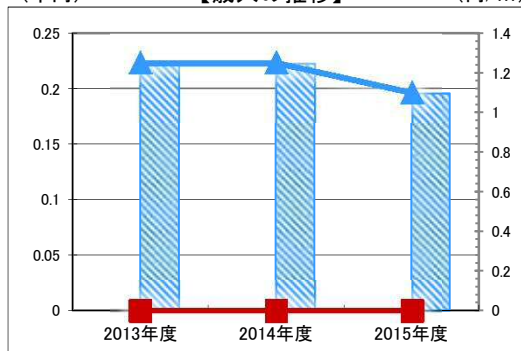
施設分類	児童子育て支援施設	総施設数	78
区分	総額(千円)	円/㎡	
2013年度	13 第61位	191	第58位
2014年度	15 第61位	229	第57位
2015年度	161 第36位	2,443	第24位

(千円) 【歳出の推移】 (円/㎡)



凡 当該施設 総額(千円) 延床面積あたり(円/㎡)
例 分類平均 総額(千円) 延床面積あたり(円/㎡)

(千円) 【歳入の推移】 (円/㎡)



凡 当該施設 総額(千円) 延床面積あたり(円/㎡)
例 分類平均 総額(千円) 延床面積あたり(円/㎡)

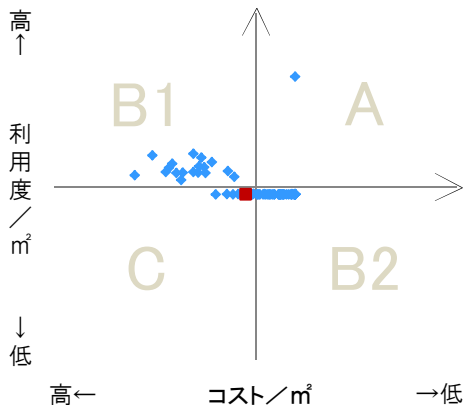
特記事項

施設メモ	土地は小学校に準ずる 地震危険度:倒壊率3%未満 運営は児童クラブの運営委員会による H27.4.1管理所属変更(こども企画総務課→地域子育て支援課)
------	--------------------------------------------------------------------------------------

費用対効果分析

【費用対効果分析(建物基本情報調査による定量的な分析)】

○費用対効果分析(㎡あたり利用度と㎡あたりコスト)



・軸の交差箇所は、用途を同じとする施設全体の平均値。
 ・平均値は、基準年度のコスト、利用度の平均を使用。

区分	対応	費用対効果のとらえ方
A	継続	コストと利用度のバランスが良い
B1	コスト改善	コスト面の改善が必要
B2	利用度改善	利用度の改善が必要
C	見直し	コストと利用度のバランスが悪い

凡例: ■... 当該施設 ◆... 比較対象(分類)の他施設

※利用度...供給情報の★印の項目値

施設カルテ

施設番号 7224 基準日 2016/04/01 出力日 2017/03/16

施設基本情報

施設名	陵南 りょうなんクラブ		
所在地(住所)	北区東花尻0241-0001		
所管局区室課	岡山っ子育て成局地域子育て支援課		
FM大分類	子育て支援施設	FM中分類	児童子育て支援施設
財産中分類	公共用財産	地区	吉備
財産小分類	その他の公共用財産	財産細分類	青少年育成施設
中学校区	吉備中学校	小学校区	陵南小学校
複合化状況	無	防災上必要な施設	指定なし
管理運営	直営	延床面積	79.11 m ²
目的外使用	無	建築面積	0.00 m ²
土地所有状況	—	敷地面積	— m ²

施設概要 児童クラブ

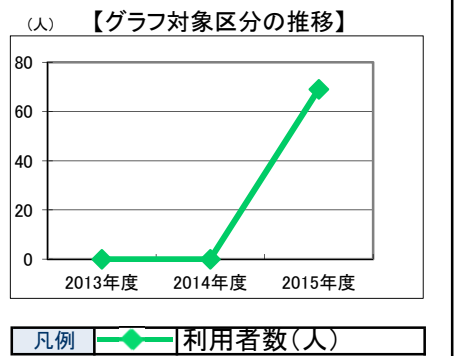
設置目的 放課後、保護者が仕事などで昼間家庭にいない小学校に就学している児童に対して、適切な遊びや生活の場を与えて、その健全な育成を図る

設置根拠 児童福祉法第6条の3,第21条の10

用途地域	指定なし	法定容積率	200 %	法定建蔽率	60 %		
用途地域以外の指定地域	—	全棟数	1 棟	駐車台数	0 台		
設備整備状況	備蓄用倉庫	×	環境配慮	出入口	×	洪水時の浸水深	1.0~2.0m未満
	災害用備蓄の有無	×		廊下等	—	津波時の浸水深	指定なし
	冷暖房設備	○		階段	—	地震・危険度	建物全壊率が3~5%の地域
	通信設備	×		昇降機	—	地震・揺れやすさ	震度6弱の地域
	調理設備	○		便所	×	地震・液状化危険度	低い
	入浴設備	×		分煙対策	全面禁煙	土砂災害計画区域等	指定なし
	代替電源設備	×		アスベストの使用	無	開設年月日	1900/01/01
						供用廃止日	—

供給情報

区分	単位	2013年度	2014年度	2015年度	注記
年間開館日数	日				
1日当たり運営時間	時間				
在籍者数	人	53	56	69	
利用者数	人			69	★
定員数	人				
蔵書冊数	冊				
貸出冊数	冊				
病床数	床				
入院延人数	人				
外来患者延人数	人				
救急患者数	人				
管理戸数	戸				
入居戸数	戸				
収容台数	台				
利用台数	台				
契約利用台数	台				
証明書発行件数	件				
届出件数	件				
斎場利用件数	件				
貸室①					
貸室②					
貸室③					
貸室④					
貸室⑤					
貸室⑥					
貸室⑦					
貸室⑧					
貸室⑨					
貸室⑩					
貸室⑪					
貸室⑫					
貸室⑬					
貸室⑭					
貸室⑮					
貸室⑯					
貸室⑰					
貸室⑱					
貸室⑳					



《注記》
 ★グラフ対象指標区分
 ※貸室①～⑳の各年度表記は、次の通り。
 [利用コマ数], [利用可能コマ数]

備考

施設カルテ

基準日 2016/04/01

施設基本情報

施設番号	7224	施設名	陵南 りょうなんクラブ
------	------	-----	-------------

財務情報

●歳出

区 分		2013年度	2014年度	2015年度
歳出合計		28	21	0
内 需用費	消耗品費	-	-	-
	燃料費(ガソリン・重油)	0	0	-
	電気	0	0	-
	光熱水費	0	0	-
	水道	0	0	-
	修繕費	28	21	-
外	役員費	-	-	-
外	委託料	-	-	-
外	使用料及び賃借料	-	-	-
外	備品購入費	-	-	-
外	その他経費	-	-	-

●運営人員数(人)

常勤	-	-	-
非常勤	-	-	-

※運営人員数の人件費は理論値です。

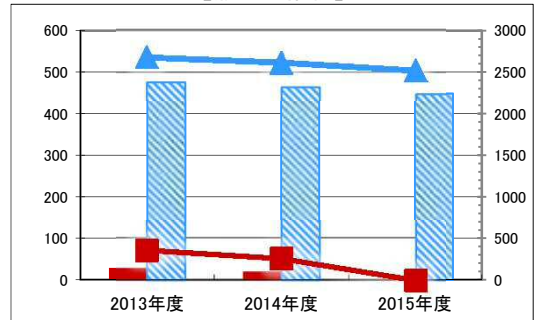
●歳入

区 分		2013年度	2014年度	2015年度
歳入合計		0	0	0
内 指定管理	利用料金(使用料)	-	-	-
	目的外使用料	-	-	-
	その他	-	-	-
	使用料及び手数料	-	-	-
外 直営	使用料及び手数料	-	-	-
	目的外使用料	-	-	-

●施設分類内コストランキング(金額の高い順)

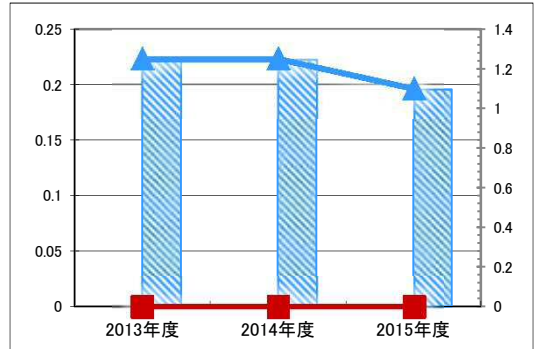
施設分類	児童子育て支援施設	総施設数	78
区 分	総額(千円)	円/㎡	
2013年度	28 第56位	358	第55位
2014年度	21 第59位	259	第56位
2015年度	0 -	0	-

(千円) 【歳出の推移】 (円/㎡)



凡	当該施設	総額(千円)	延床面積あたり(円/㎡)
例	分類平均	総額(千円)	延床面積あたり(円/㎡)

(千円) 【歳入の推移】 (円/㎡)



凡	当該施設	総額(千円)	延床面積あたり(円/㎡)
例	分類平均	総額(千円)	延床面積あたり(円/㎡)

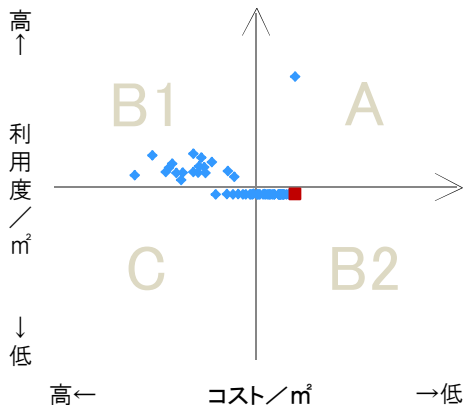
特記事項

施設メモ	土地は小学校に準ずる 運営は児童クラブの運営委員会による H27.4.1管理所属変更(こども企画総務課→地域子育て支援課)
------	---------------------------------------------------------------------

費用対効果分析

【費用対効果分析(建物基本情報調査による定量的な分析)】

○費用対効果分析(㎡あたり利用度と㎡あたりコスト)



- ・軸の交差箇所は、用途を同じとする施設全体の平均値。
- ・平均値は、基準年度のコスト、利用度の平均を使用。

区分	対応	費用対効果のとらえ方
A	継続	コストと利用度のバランスが良い
B1	コスト改善	コスト面の改善が必要
B2	利用度改善	利用度の改善が必要
C	見直し	コストと利用度のバランスが悪い

凡例: ■ ... 当該施設 ◆ ... 比較対象(分類)の他施設

※利用度...供給情報の★印の項目値

施設カルテ

施設番号 7225 基準日 2016/04/01 出力日 2017/03/16

施設基本情報

施設名	足守 あしっ子クラブ		
所在地(住所)	北区足守789		
所管局区室課	岡山っ子育成局地域子育て支援課		
FM大分類	子育て支援施設	FM中分類	児童子育て支援施設
財産中分類	公共用財産	地区	足守
財産小分類	その他の公共用財産	財産細分類	青少年育成施設
中学校区	足守中学校	小学校区	足守小学校
複合化状況	無	防災上必要な施設	指定なし
管理運営	直営	延床面積	79.11 m ²
目的外使用	無	建築面積	0.00 m ²
土地所有状況	—	敷地面積	— m ²

施設概要 児童クラブ

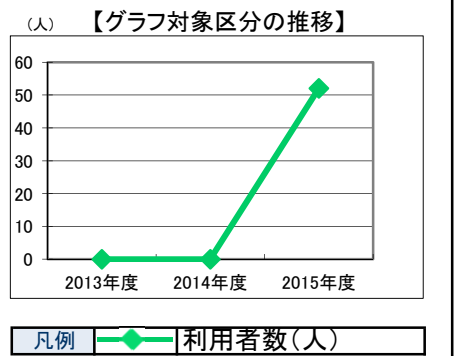
設置目的 放課後、保護者が仕事などで昼間家庭にいない小学校に就学している児童に対して、適切な遊びや生活の場を与えて、その健全な育成を図る

設置根拠 児童福祉法第6条の3,第21条の10

用途地域	第一種住居地域	法定容積率	200 %	法定建蔽率	60 %
用途地域以外の指定地域	指定なし	全棟数	1 棟	駐車台数	0 台
設備整備状況	備蓄用倉庫	×	バリアフリー化	出入口	×
	災害用備蓄の有無	×		廊下等	—
	冷暖房設備	○		階段	—
	通信設備	×		昇降機	—
	調理設備	○		便所	×
	入浴設備	×		駐車場	—
	代替電源設備	×		開設年月日	1900/01/01
				供用廃止日	—

供給情報

区分	単位	2013年度	2014年度	2015年度	注記
年間開館日数	日				
1日当たり運営時間	時間				
在籍者数	人	42	49	52	
利用者数	人			52	★
定員数	人				
蔵書冊数	冊				
貸出冊数	冊				
病床数	床				
入院延人数	人				
外来患者延人数	人				
救急患者数	人				
管理戸数	戸				
入居戸数	戸				
収容台数	台				
利用台数	台				
契約利用台数	台				
証明書発行件数	件				
届出件数	件				
斎場利用件数	件				
貸室①					
貸室②					
貸室③					
貸室④					
貸室⑤					
貸室⑥					
貸室⑦					
貸室⑧					
貸室⑨					
貸室⑩					
貸室⑪					
貸室⑫					
貸室⑬					
貸室⑭					
貸室⑮					
貸室⑯					
貸室⑰					
貸室⑱					
貸室⑳					



《注記》
 ★グラフ対象指標区分
 ※貸室①～⑳の各年度表記は、次の通り。
 [利用コマ数], [利用可能コマ数]

備考

施設カルテ

基準日 2016/04/01

施設基本情報

施設番号 7225 施設名 足守 あしっ子クラブ

財務情報

●歳出

区 分		(千円)		
		2013年度	2014年度	2015年度
歳出合計		54	154	58
内 需用費	消耗品費	-	-	-
	燃料費(ガソリン・重油)	0	0	0
	電気	54	59	58
	光熱水費	0	0	0
	水道	0	0	0
修繕費	0	95	-	
外 訳	役員費	-	-	-
	委託料	-	-	-
	使用料及び賃借料	-	-	-
	備品購入費	-	-	-
	その他経費	-	-	-

●運営人員数(人)

	2013年度	2014年度	2015年度
常勤	-	-	-
非常勤	-	-	-

※運営人員数の人件費は理論値です。

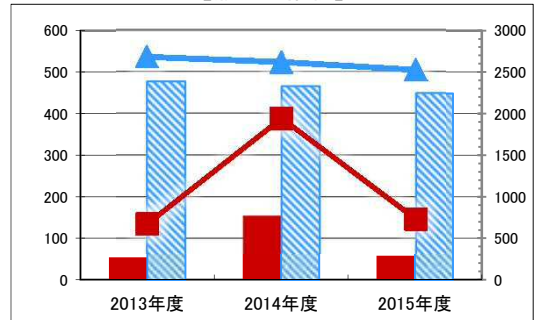
●歳入

区 分		(千円)		
		2013年度	2014年度	2015年度
歳入合計		0	0	0
内 指定管理	利用料金 (使用料)	-	-	-
	目的外使用料	-	-	-
	その他	-	-	-
	直営	-	-	-
外 訳	使用料及び手数料	-	-	-
	目的外使用料	-	-	-

●施設分類内コストランキング(金額の高い順)

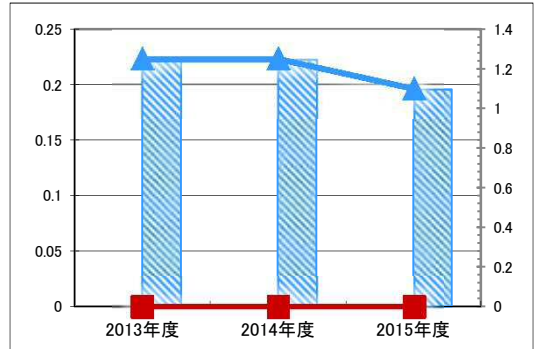
施設分類	児童子育て支援施設	総施設数	78
区 分	総額(千円)	円/㎡	
2013年度	54 第51位	680	第46位
2014年度	154 第35位	1,946	第25位
2015年度	58 第52位	736	第47位

(千円) 【歳出の推移】 (円/㎡)



凡 当該施設 総額(千円) 延床面積あたり(円/㎡)
例 分類平均 総額(千円) 延床面積あたり(円/㎡)

(千円) 【歳入の推移】 (円/㎡)



凡 当該施設 総額(千円) 延床面積あたり(円/㎡)
例 分類平均 総額(千円) 延床面積あたり(円/㎡)

特記事項

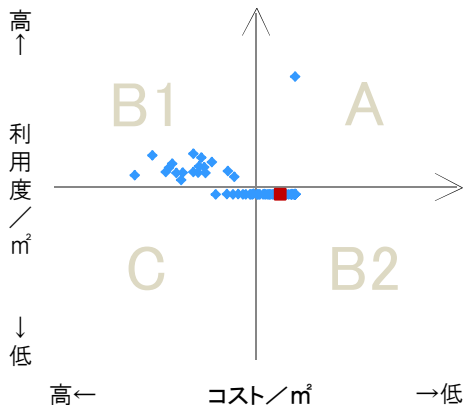
施設メモ

土地は小学校に準ずる
地震危険度:倒壊率3%未満
運営は児童クラブの運営委員会による
H27.4.1管理所属変更(こども企画総務課→地域子育て支援課)

費用対効果分析

【費用対効果分析(建物基本情報調査による定量的な分析)】

○費用対効果分析(㎡あたり利用度と㎡あたりコスト)



・軸の交差箇所は、用途を同じとする施設全体の平均値。
・平均値は、基準年度のコスト、利用度の平均を使用。

区分	対応	費用対効果のとらえ方
A	継続	コストと利用度のバランスが良い
B1	コスト改善	コスト面の改善が必要
B2	利用度改善	利用度の改善が必要
C	見直し	コストと利用度のバランスが悪い

凡例: ■... 当該施設 ◆... 比較対象(分類)の他施設

※利用度...供給情報の★印の項目値

施設カルテ

施設番号 7353 基準日 2016/04/01 出力日 2017/03/16

施設基本情報

施設名	御南 みんなこクラブ		
所在地(住所)	北区今保243-3		
所管局区室課	岡山っ子育て成局地域子育て支援課		
FM大分類	子育て支援施設	FM中分類	児童子育て支援施設
財産中分類	公共用財産	地区	北区本庁管轄区域
財産小分類	その他の公共用財産	財産細分類	児童館
中学校区	御南中学校	小学校区	御南小学校
複合化状況	無	防災上必要な施設	指定なし
管理運営	直営	延床面積	233.28 m ²
目的外使用	無	建築面積	0.00 m ²
土地所有状況	—	敷地面積	— m ²

施設概要 児童クラブ

設置目的 放課後、保護者が仕事などで昼間家庭にいない小学校に就学している児童に対して、適切な遊びや生活の場を与えて、その健全な育成を図る

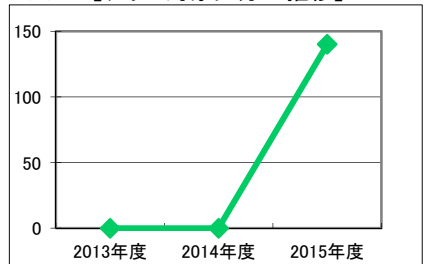
設置根拠 児童福祉法第6条の3,第21条の10

用途地域	第一種住居地域	法定容積率	200 %	法定建蔽率	60 %					
用途地域以外の指定地域	指定なし	全棟数	2 棟	駐車台数	0 台					
設備整備状況	備蓄用倉庫	×	バリアフリー化	出入口	×	ハザードマップ指定	洪水時の浸水深	0.01~0.5m未満		
	災害用備蓄の有無	×		廊下等	—		津波時の浸水深	指定なし		
	冷暖房設備	○		階段	—		地震・危険度	建物全壊率が5~7%の地域		
	通信設備	×		昇降機	—		地震・揺れやすさ	震度6弱の地域		
	調理設備	○		便所	×		地震・液状化危険度	きわめて高い		
	入浴設備	×		分煙対策	全面禁煙		駐車場	—	土砂災害計画区域等	指定なし
	代替電源設備	×		アスベストの使用	無		開設年月日	1900/01/01	供用廃止日	—

供給情報

区分	単位	2013年度	2014年度	2015年度	注記
年間開館日数	日				
1日当たり運営時間	時間				
在籍者数	人	112	126	140	
利用者数	人			140	★
定員数	人				
蔵書冊数	冊				
貸出冊数	冊				
病床数	床				
入院延人数	人				
外来患者延人数	人				
救急患者数	人				
管理戸数	戸				
入居戸数	戸				
収容台数	台				
利用台数	台				
契約利用台数	台				
証明書発行件数	件				
届出件数	件				
斎場利用件数	件				
貸室①					
貸室②					
貸室③					
貸室④					
貸室⑤					
貸室⑥					
貸室⑦					
貸室⑧					
貸室⑨					
貸室⑩					
貸室⑪					
貸室⑫					
貸室⑬					
貸室⑭					
貸室⑮					
貸室⑯					
貸室⑰					
貸室⑱					
貸室⑳					

(人) 【グラフ対象区分の推移】



凡例 ●—● 利用者数(人)

《注記》

★グラフ対象指標区分
 ※貸室①～⑳の各年度表記は、次の通り。
 [利用コマ数], [利用可能コマ数]

備考

施設カルテ

基準日 2016/04/01

施設基本情報

施設番号 7353 施設名 御南 みなんクラブ

財務情報

●歳出

区 分		2013年度	2014年度	2015年度
歳出合計		249	264	442
内 需用費	消耗品費	-	-	-
	燃料費(ガソリン・重油)	0	0	0
	電気	249	264	278
	光熱水費	0	0	0
	水道	0	0	0
修繕費	0	0	163	
外 訳	役員費	-	-	-
委託料	-	-	-	
使用料及び賃借料	-	-	-	
備品購入費	-	-	-	
その他経費	-	-	-	

●運営人員数(人)

種別	2013年度	2014年度	2015年度
常勤	-	-	-
非常勤	-	-	-

※運営人員数の人件費は理論値です。

●歳入

区 分		2013年度	2014年度	2015年度
歳入合計		0	0	0
内 指定管理	利用料金(使用料)	-	-	-
	目的外使用料	-	-	-
	その他	-	-	-
	使用料及び手数料	-	-	-
外 訳	直営	-	-	-
	目的外使用料	-	-	-

●施設分類内コストランキング(金額の高い順)

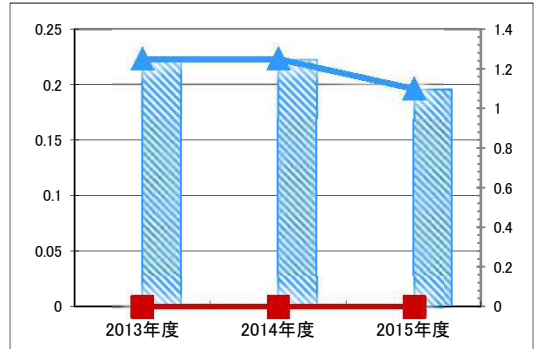
施設分類	児童子育て支援施設	総施設数	78
区 分	総額(千円)	円/㎡	
2013年度	249 第28位	1,067	第40位
2014年度	264 第27位	1,133	第35位
2015年度	442 第22位	1,893	第29位

【歳出の推移】 (千円) (円/㎡)



凡 当該施設 総額(千円) 延床面積あたり(円/㎡)
例 分類平均 総額(千円) 延床面積あたり(円/㎡)

【歳入の推移】 (千円) (円/㎡)



凡 当該施設 総額(千円) 延床面積あたり(円/㎡)
例 分類平均 総額(千円) 延床面積あたり(円/㎡)

特記事項

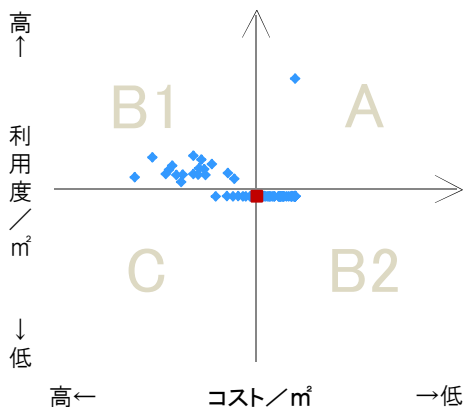
施設メモ

土地は小学校に準ずる
運営は児童クラブの運営委員会による
H27.4.1管理所属変更(こども企画総務課→地域子育て支援課)

費用対効果分析

【費用対効果分析(建物基本情報調査による定量的な分析)】

○費用対効果分析(㎡あたり利用度と㎡あたりコスト)



・軸の交差箇所は、用途を同じとする施設全体の平均値。
・平均値は、基準年度のコスト、利用度の平均を使用。

区分	対応	費用対効果のとらえ方
A	継続	コストと利用度のバランスが良い
B1	コスト改善	コスト面の改善が必要
B2	利用度改善	利用度の改善が必要
C	見直し	コストと利用度のバランスが悪い

凡例: ■... 当該施設 ◆... 比較対象(分類)の他施設

※利用度...供給情報の★印の項目値

施設カルテ

施設番号 99019 基準日 2016/04/01 出力日 2017/03/16

施設基本情報

施設名	加茂 かもっちクラブ		
所在地(住所)	北区津寺517		
所管局区室課	岡山っ子育て成局地域子育て支援課		
FM大分類	子育て支援施設	FM中分類	児童子育て支援施設
財産中分類	公共用財産	地区	高松
財産小分類	その他の公共用財産	財産細分類	青少年育成施設
中学校区	高松中学校	小学校区	加茂小学校
複合化状況	無	防災上必要な施設	指定なし
管理運営	直営	延床面積	92.21 m ²
目的外使用	無	建築面積	0.00 m ²
土地所有状況	—	敷地面積	— m ²

施設概要
児童クラブ


設置目的
放課後、保護者が仕事などで昼間家庭にいない小学校に就学している児童に対して、適切な遊びや生活の場を与えて、その健全な育成を図る

設置根拠
児童福祉法第6条の3,第21条の10

用途地域	指定なし	法定容積率	200 %	法定建蔽率	60 %		
用途地域以外の指定地域	指定なし	全棟数	1 棟	駐車台数	0 台		
設備整備状況	備蓄用倉庫	×	環境配慮	出入口	×	洪水時の浸水深	1.0~2.0m未満
	災害用備蓄の有無	×		廊下等	×	津波時の浸水深	指定なし
	冷暖房設備	○		階段	×	地震・危険度	建物全壊率が3%未満の地域
	通信設備	×		昇降機	—	地震・揺れやすさ	震度6弱の地域
	調理設備	○		便所	×	地震・液状化危険度	低い
	入浴設備	×		分煙対策	全面禁煙	土砂災害計画区域等	指定なし
	代替電源設備	—		アスベストの使用	無	開設年月日	2016/03/11
						供用廃止日	—

供給情報

区分	単位	2013年度	2014年度	2015年度	注記
年間開館日数	日				
1日当たり運営時間	時間				
在籍者数	人			31	
利用者数	人			31	★
定員数	人				
蔵書冊数	冊				
貸出冊数	冊				
病床数	床				
入院延人数	人				
外来患者延人数	人				
救急患者数	人				
管理戸数	戸				
入居戸数	戸				
収容台数	台				
利用台数	台				
契約利用台数	台				
証明書発行件数	件				
届出件数	件				
斎場利用件数	件				
貸室①					
貸室②					
貸室③					
貸室④					
貸室⑤					
貸室⑥					
貸室⑦					
貸室⑧					
貸室⑨					
貸室⑩					
貸室⑪					
貸室⑫					
貸室⑬					
貸室⑭					
貸室⑮					
貸室⑯					
貸室⑰					
貸室⑱					
貸室⑳					



《注記》
★グラフ対象指標区分
※貸室①～⑳の各年度表記は、次の通り。
[利用コマ数], [利用可能コマ数]

備考

施設カルテ

基準日 2016/04/01

施設基本情報

施設番号 99019 施設名 加茂 かもっちクラブ

財務情報

●歳出

区 分		(千円)			
		2013年度	2014年度	2015年度	
歳出合計		0	0	0	
内 需用費	消耗品費	-	-	-	
	燃料費(ガソリン・重油)	-	-	-	
	光熱水費	電気	-	-	-
		ガス	-	-	-
	水道	-	-	-	
	修繕費	-	-	-	
外 訳	役員費	-	-	-	
	委託料	-	-	-	
	使用料及び賃借料	-	-	-	
	備品購入費	-	-	-	
	その他経費	-	-	-	

●運営人員数(人)

常勤	-	-	-
非常勤	-	-	-

※運営人員数の人件費は理論値です。

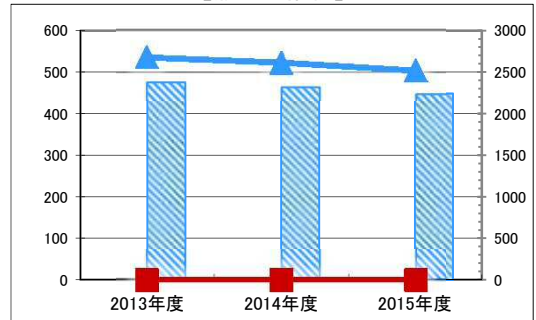
●歳入

区 分		(千円)		
		2013年度	2014年度	2015年度
歳入合計		0	0	0
内 指定管理	利用料金 (使用料)	-	-	-
	目的外使用料	-	-	-
	その他	-	-	-
	直営	-	-	-
外 訳	使用料及び手数料	-	-	-
	目的外使用料	-	-	-

●施設分類内コストランキング(金額の高い順)

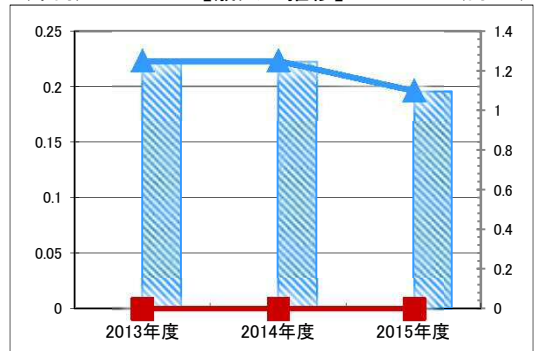
施設分類	児童子育て支援施設	総施設数	78
区 分	総額(千円)	円/㎡	
2013年度	0	0	-
2014年度	0	0	-
2015年度	0	0	-

(千円) 【歳出の推移】 (円/㎡)



凡 当該施設 総額(千円) 延床面積あたり(円/㎡)
例 分類平均 総額(千円) 延床面積あたり(円/㎡)

(千円) 【歳入の推移】 (円/㎡)



凡 当該施設 総額(千円) 延床面積あたり(円/㎡)
例 分類平均 総額(千円) 延床面積あたり(円/㎡)

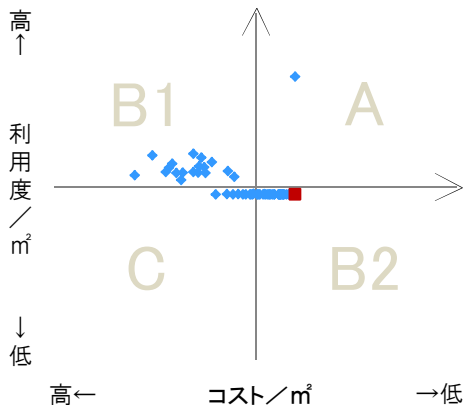
特記事項

施設メモ

費用対効果分析

【費用対効果分析(建物基本情報調査による定量的な分析)】

○費用対効果分析(㎡あたり利用度と㎡あたりコスト)



・軸の交差箇所は、用途を同じとする施設全体の平均値。
・平均値は、基準年度のコスト、利用度の平均を使用。

区分	対応	費用対効果のとらえ方
A	継続	コストと利用度のバランスが良い
B1	コスト改善	コスト面の改善が必要
B2	利用度改善	利用度の改善が必要
C	見直し	コストと利用度のバランスが悪い

凡例: ■ ... 当該施設 ◆ ... 比較対象(分類)の他施設

※利用度...供給情報の★印の項目値


施設カルテ

施設番号	99020	基準日	2016/04/01	出力日	2017/03/16
施設基本情報					
施設名	庄内 庄内ひかりクラブ				
所在地(住所)	北区三手336-2				
所管局区室課	岡山っ子育て成局地域子育て支援課				
FM大分類	子育て支援施設	FM中分類	児童子育て支援施設		
財産中分類	公共用財産	地区	高松		
財産小分類	その他の公共用財産	財産細分類	青少年育成施設		
中学校区	高松中学校	小学校区	庄内小学校		
複合化状況	無	防災上必要な施設	指定なし		
管理運営	直営	延床面積	276.63 m ²		
目的外使用	無	建築面積	0.00 m ²		
土地所有状況	—	敷地面積	— m ²		

施設概要	児童クラブ						
設置目的	放課後、保護者が仕事などで昼間家庭にいない小学校に就学している児童に対して、適切な遊びや生活の場を与えて、その健全な育成を図る						
設置根拠	児童福祉法第6条の3,第21条の10						
用途地域	第一種住居地域	法定容積率	200 %	法定建蔽率	60 %		
用途地域以外の指定地域	—	全棟数	1 棟	駐車台数	0 台		
設備整備状況	備蓄用倉庫	×	環境配慮	出入口	×	洪水時の浸水深	指定なし
	災害用備蓄の有無	×		廊下等	×	津波時の浸水深	指定なし
	冷暖房設備	○		階段	×	地震・危険度	建物全壊率が3%未満の地域
	通信設備	×		昇降機	—	地震・揺れやすさ	震度6弱の地域
	調理設備	○		便所	×	地震・液状化危険度	低い
	入浴設備	×		分煙対策	—	土砂災害計画区域等	指定なし
	代替電源設備	—		全面禁煙	—	開設年月日	2016/03/25
				アスベストの使用	無	供用廃止日	—

供給情報

区分	単位	2013年度	2014年度	2015年度	注記
年間開館日数	日				
1日当たり運営時間	時間				
在籍者数	人			98	
利用者数	人			98	★
定員数	人				
蔵書冊数	冊				
貸出冊数	冊				
病床数	床				
入院延人数	人				
外来患者延人数	人				
救急患者数	人				
管理戸数	戸				
入居戸数	戸				
収容台数	台				
利用台数	台				
契約利用台数	台				
証明書発行件数	件				
届出件数	件				
斎場利用件数	件				
貸室①					
貸室②					
貸室③					
貸室④					
貸室⑤					
貸室⑥					
貸室⑦					
貸室⑧					
貸室⑨					
貸室⑩					
貸室⑪					
貸室⑫					
貸室⑬					
貸室⑭					
貸室⑮					
貸室⑯					
貸室⑰					
貸室⑱					
貸室⑳					



《注記》
 ★グラフ対象指標区分
 ※貸室①～⑳の各年度表記は、次の通り。
 [利用コマ数], [利用可能コマ数]

備考

施設カルテ

基準日 2016/04/01

施設基本情報

施設番号	99020	施設名	庄内 庄内ひかりクラブ
------	-------	-----	-------------

財務情報

●歳出

区 分		2013年度	2014年度	2015年度	
歳出合計		0	0	0	
内 需用費	消耗品費	-	-	-	
	燃料費(ガソリン・重油)	-	-	-	
	光熱水費	電気	-	-	-
		ガス	-	-	-
		水道	-	-	-
	修繕費	-	-	-	
外 訳	役員費	-	-	-	
委託料	-	-	-		
使用料及び賃借料	-	-	-		
備品購入費	-	-	-		
その他経費	-	-	-		

●運営人員数(人)

常勤	-	-	-
非常勤	-	-	-

※運営人員数の人件費は理論値です。

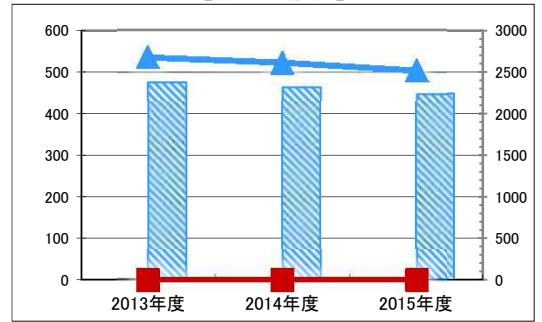
●歳入

区 分		2013年度	2014年度	2015年度
歳入合計		0	0	0
内 指定管理	利用料金 (使用料)	-	-	-
	目的外使用料	-	-	-
	その他	-	-	-
	直営	-	-	-
外 訳	使用料及び手数料	-	-	-
	目的外使用料	-	-	-

●施設分類内コストランキング(金額の高い順)

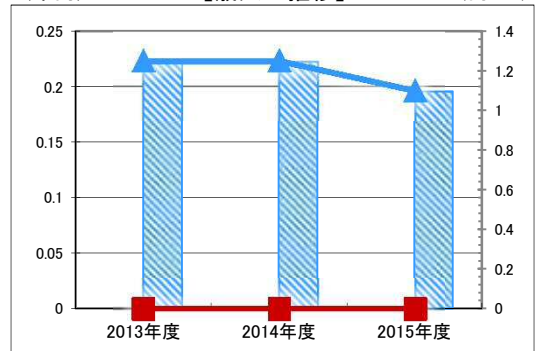
施設分類	児童子育て支援施設	総施設数	78
区 分	総額(千円)	円/㎡	
2013年度	0	0	-
2014年度	0	0	-
2015年度	0	0	-

(千円) 【歳出の推移】 (円/㎡)



凡	当該施設	総額(千円)	延床面積あたり(円/㎡)
例	分類平均	総額(千円)	延床面積あたり(円/㎡)

(千円) 【歳入の推移】 (円/㎡)



凡	当該施設	総額(千円)	延床面積あたり(円/㎡)
例	分類平均	総額(千円)	延床面積あたり(円/㎡)

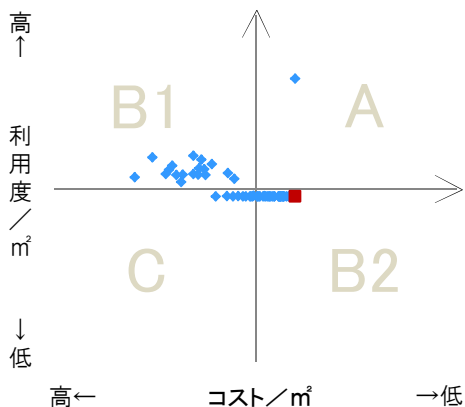
特記事項

施設メモ

費用対効果分析

【費用対効果分析(建物基本情報調査による定量的な分析)】

○費用対効果分析(㎡あたり利用度と㎡あたりコスト)



- ・軸の交差箇所は、用途を同じとする施設全体の平均値。
- ・平均値は、基準年度のコスト、利用度の平均を使用。

区分	対応	費用対効果のとらえ方
A	継続	コストと利用度のバランスが良い
B1	コスト改善	コスト面の改善が必要
B2	利用度改善	利用度の改善が必要
C	見直し	コストと利用度のバランスが悪い

凡例: ■ ... 当該施設 ◆ ... 比較対象(分類)の他施設

※利用度...供給情報の★印の項目値

