

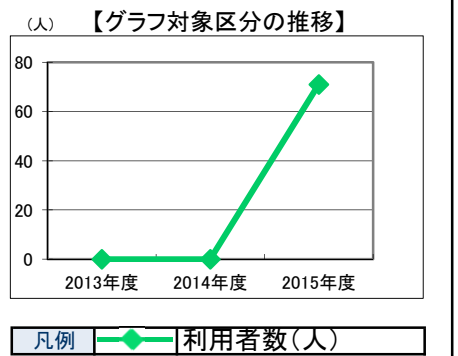
# 施設カルテ

|               |                  |          |                       |     |            |
|---------------|------------------|----------|-----------------------|-----|------------|
| 施設番号          | 2334             | 基準日      | 2016/04/01            | 出力日 | 2017/03/16 |
| <b>施設基本情報</b> |                  |          |                       |     |            |
| 施設名           | 太伯 なでしこクラブ       |          |                       |     |            |
| 所在地(住所)       | 東区神崎町0860-000-00 |          |                       |     |            |
| 所管局区室課        | 岡山っ子育て成局地域子育て支援課 |          |                       |     |            |
| FM大分類         | 子育て支援施設          | FM中分類    | 児童子育て支援施設             |     |            |
| 財産中分類         | 公共用財産            | 地区       | 西大寺(本庁管轄区域)           |     |            |
| 財産小分類         | その他の公共用財産        | 財産細分類    | 児童館                   |     |            |
| 中学校区          | 山南中学校            | 小学校区     | 太伯小学校                 |     |            |
| 複合化状況         | 無                | 防災上必要な施設 | 指定なし                  |     |            |
| 管理運営          | 直営               | 延床面積     | 142.00 m <sup>2</sup> |     |            |
| 目的外使用         | 無                | 建築面積     | 0.00 m <sup>2</sup>   |     |            |
| 土地所有状況        | —                | 敷地面積     | — m <sup>2</sup>      |     |            |

|             |   |       |      |          |      |           |               |       |   |
|-------------|---|-------|------|----------|------|-----------|---------------|-------|---|
| 施設概要        | 児童クラブ   |       |      |          |      |           |               |       |   |
| 設置目的        | 放課後、保護者が仕事などで昼間家庭にいない小学校に就学している児童に対して、適切な遊びや生活の場を与えて、その健全な育成を図る |       |      |          |      |           |               |       |   |
| 設置根拠        | 児童福祉法第6条の3,第21条の10  |       |      |          |      |           |               |       |   |
| 用途地域        | 第一種低層住居専用地域   | 法定容積率 | 80 % | 法定建蔽率    | 40 % |           |               |       |   |
| 用途地域以外の指定地域 | 指定なし  | 全棟数   | 1 棟  | 駐車台数     | 0 台  |           |               |       |   |
| 設備整備状況      | 備蓄用倉庫   | ×     | 環境配慮 | 出入口      | ×    | ハザードマップ指定 | 洪水時の浸水深       | 指定なし  |   |
|             | 災害用備蓄の有無  | ×     |      | 廊下等      | ×    | 津波時の浸水深   | 指定なし          |       |   |
|             | 冷暖房設備   | ○     |      | 階段       | ×    | 地震・危険度    | 建物全棟率が3%未満の地域 |       |   |
|             | 通信設備  | ×     |      | 昇降機      | —    | 地震・揺れやすさ  | 震度6弱の地域       |       |   |
|             | 調理設備  | ○     |      | 便所       | ×    | 地震・液状化危険度 | 高い            |       |   |
|             | 入浴設備  | ×     |      | 駐車場      | —    | 土砂災害計画区域等 | 指定なし          |       |   |
|             | 代替電源設備  | ×     |      | 分煙対策     | 全面禁煙 | 開設年月日     | 1900/01/01    | 供用廃止日 | — |
|             |   |       |      | アスベストの使用 | 無    |           |               |       |   |
|             |   |       |      |          |      |           |               |       |   |
|             |   |       |      |          |      |           |               |       |   |

## 供給情報

| 区分        | 単位 | 2013年度 | 2014年度 | 2015年度 | 注記 |
|-----------|----|--------|--------|--------|----|
| 年間開館日数    | 日  |        |        |        |    |
| 1日当たり運営時間 | 時間 |        |        |        |    |
| 在籍者数      | 人  | 70     | 69     | 71     |    |
| 利用者数      | 人  |        |        | 71     | ★  |
| 定員数       | 人  |        |        |        |    |
| 蔵書冊数      | 冊  |        |        |        |    |
| 貸出冊数      | 冊  |        |        |        |    |
| 病床数       | 床  |        |        |        |    |
| 入院延人数     | 人  |        |        |        |    |
| 外来患者延人数   | 人  |        |        |        |    |
| 救急患者数     | 人  |        |        |        |    |
| 管理戸数      | 戸  |        |        |        |    |
| 入居戸数      | 戸  |        |        |        |    |
| 収容台数      | 台  |        |        |        |    |
| 利用台数      | 台  |        |        |        |    |
| 契約利用台数    | 台  |        |        |        |    |
| 証明書発行件数   | 件  |        |        |        |    |
| 届出件数      | 件  |        |        |        |    |
| 斎場利用件数    | 件  |        |        |        |    |
| 貸室①       |    |        |        |        |    |
| 貸室②       |    |        |        |        |    |
| 貸室③       |    |        |        |        |    |
| 貸室④       |    |        |        |        |    |
| 貸室⑤       |    |        |        |        |    |
| 貸室⑥       |    |        |        |        |    |
| 貸室⑦       |    |        |        |        |    |
| 貸室⑧       |    |        |        |        |    |
| 貸室⑨       |    |        |        |        |    |
| 貸室⑩       |    |        |        |        |    |
| 貸室⑪       |    |        |        |        |    |
| 貸室⑫       |    |        |        |        |    |
| 貸室⑬       |    |        |        |        |    |
| 貸室⑭       |    |        |        |        |    |
| 貸室⑮       |    |        |        |        |    |
| 貸室⑯       |    |        |        |        |    |
| 貸室⑰       |    |        |        |        |    |
| 貸室⑱       |    |        |        |        |    |
| 貸室⑳       |    |        |        |        |    |



《注記》  
 ★グラフ対象指標区分  
 ※貸室①～⑳の各年度表記は、次の通り。  
 [利用コマ数], [利用可能コマ数]

備考

# 施設カルテ

基準日 2016/04/01

## 施設基本情報

施設番号 2334 施設名 太伯 なでしこクラブ

## 財務情報

### ●歳出

| 区 分      |              | (千円)   |        |        |
|----------|--------------|--------|--------|--------|
|          |              | 2013年度 | 2014年度 | 2015年度 |
| 歳出合計     |              | 142    | 152    | 147    |
| 内<br>需用費 | 消耗品費         | -      | -      | -      |
|          | 燃料費(ガソリン・重油) | 0      | 0      | 0      |
|          | 電気           | 136    | 142    | 136    |
|          | 光熱水費         | 0      | 0      | 0      |
|          | 水道           | 7      | 10     | 10     |
| 修繕費      | 0            | 0      | -      |        |
| 外<br>訳   | 役員費          | -      | -      | -      |
|          | 委託料          | -      | -      | -      |
|          | 使用料及び賃借料     | -      | -      | -      |
|          | 備品購入費        | -      | -      | -      |
|          | その他経費        | -      | -      | -      |

### ●運営人員数(人)

|     | 2013年度 | 2014年度 | 2015年度 |
|-----|--------|--------|--------|
| 常勤  | -      | -      | -      |
| 非常勤 | -      | -      | -      |

※運営人員数の人件費は理論値です。

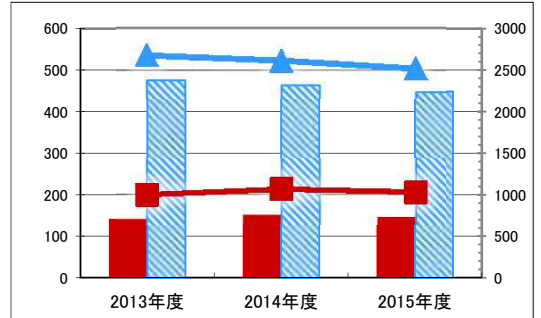
### ●歳入

| 区 分       |                | (千円)   |        |        |
|-----------|----------------|--------|--------|--------|
|           |                | 2013年度 | 2014年度 | 2015年度 |
| 歳入合計      |                | 0      | 0      | 0      |
| 内<br>指定管理 | 利用料金<br>(使用料)  | -      | -      | -      |
|           | 目的外使用料         | -      | -      | -      |
|           | その他            | -      | -      | -      |
| 外<br>訳    | 直営<br>使用料及び手数料 | -      | -      | -      |
|           | 目的外使用料         | -      | -      | -      |

### ●施設分類内コストランキング(金額の高い順)

| 施設分類   | 児童子育て支援施設 | 総施設数  | 78   |
|--------|-----------|-------|------|
| 区 分    | 総額(千円)    | 円/㎡   |      |
| 2013年度 | 142 第39位  | 1,002 | 第43位 |
| 2014年度 | 152 第36位  | 1,070 | 第39位 |
| 2015年度 | 147 第38位  | 1,033 | 第42位 |

(千円) 【歳出の推移】 (円/㎡)



凡 当該施設 総額(千円) 延床面積あたり(円/㎡)  
例 分類平均 総額(千円) 延床面積あたり(円/㎡)

(千円) 【歳入の推移】 (円/㎡)



凡 当該施設 総額(千円) 延床面積あたり(円/㎡)  
例 分類平均 総額(千円) 延床面積あたり(円/㎡)

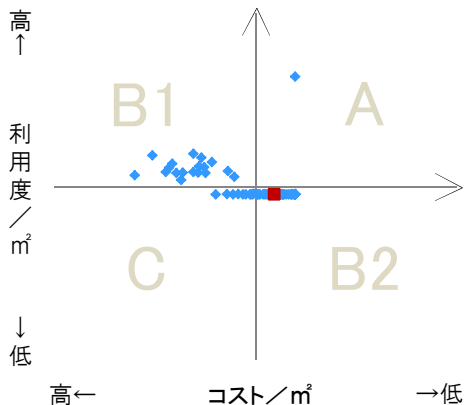
## 特記事項

施設メモ  
土地については小学校に準ずる地震危険度:倒壊率3%未満  
児童クラブは公設民営  
H27.4.1管理所属変更(こども企画総務課→地域子育て支援課)

## 費用対効果分析

【費用対効果分析(建物基本情報調査による定量的な分析)】

○費用対効果分析(㎡あたり利用度と㎡あたりコスト)



・軸の交差箇所は、用途を同じとする施設全体の平均値。  
・平均値は、基準年度のコスト、利用度の平均を使用。

| 区分 | 対応    | 費用対効果のとらえ方      |
|----|-------|-----------------|
| A  | 継続    | コストと利用度のバランスが良い |
| B1 | コスト改善 | コスト面の改善が必要      |
| B2 | 利用度改善 | 利用度の改善が必要       |
| C  | 見直し   | コストと利用度のバランスが悪い |

凡例: ■... 当該施設 ◆... 比較対象(分類)の他施設

※利用度...供給情報の★印の項目値



# 施設カルテ

施設番号 2348 基準日 2016/04/01 出力日 2017/03/16

## 施設基本情報

|         |                    |          |                       |
|---------|--------------------|----------|-----------------------|
| 施設名     | ひばり クラブ            |          |                       |
| 所在地(住所) | 東区可知一丁目0083-002-00 |          |                       |
| 所管局区室課  | 岡山っ子育て成局地域子育て支援課   |          |                       |
| FM大分類   | 子育て支援施設            | FM中分類    | 児童子育て支援施設             |
| 財産中分類   | 公共用財産              | 地区       | 西大寺(本庁管轄区域)           |
| 財産小分類   | その他の公共用財産          | 財産細分類    | 児童館                   |
| 中学校区    | 旭東中学校              | 小学校区     | 可知小学校                 |
| 複合化状況   | 無                  | 防災上必要な施設 | 指定なし                  |
| 管理運営    | 直営                 | 延床面積     | 123.74 m <sup>2</sup> |
| 目的外使用   | 無                  | 建築面積     | 0.00 m <sup>2</sup>   |
| 土地所有状況  | —                  | 敷地面積     | — m <sup>2</sup>      |

施設概要 児童クラブ

設置目的 放課後、保護者が仕事などで昼間家庭にいない小学校に就学している児童に対して、適切な遊びや生活の場を与えて、その健全な育成を図る

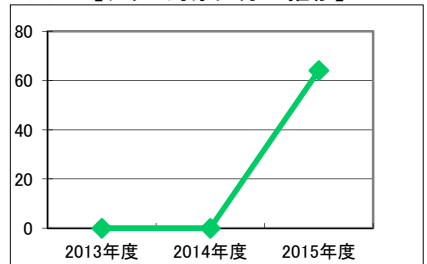
設置根拠 児童福祉法第6条の3,第21条の10

|             |          |       |         |       |            |
|-------------|----------|-------|---------|-------|------------|
| 用途地域        | 第一種住居地域  | 法定容積率 | 200 %   | 法定建蔽率 | 60 %       |
| 用途地域以外の指定地域 | 指定なし     | 全棟数   | 2 棟     | 駐車台数  | 0 台        |
| 設備整備状況      | 備蓄用倉庫    | ×     | バリアフリー化 | 出入口   | ×          |
|             | 災害用備蓄の有無 | ×     |         | 廊下等   | —          |
|             | 冷暖房設備    | ○     |         | 階段    | —          |
|             | 通信設備     | ×     |         | 昇降機   | —          |
|             | 調理設備     | ○     |         | 便所    | ×          |
|             | 入浴設備     | ×     |         | 駐車場   | —          |
|             | 代替電源設備   | ×     |         | 開設年月日 | 1900/01/01 |
|             |          |       |         | 供用廃止日 | —          |
|             |          |       |         |       |            |
|             |          |       |         |       |            |

## 供給情報

| 区分        | 単位 | 2013年度 | 2014年度 | 2015年度 | 注記 |
|-----------|----|--------|--------|--------|----|
| 年間開館日数    | 日  |        |        |        |    |
| 1日当たり運営時間 | 時間 |        |        |        |    |
| 在籍者数      | 人  | 51     | 56     | 64     |    |
| 利用者数      | 人  |        |        | 64     | ★  |
| 定員数       | 人  |        |        |        |    |
| 蔵書冊数      | 冊  |        |        |        |    |
| 貸出冊数      | 冊  |        |        |        |    |
| 病床数       | 床  |        |        |        |    |
| 入院延人数     | 人  |        |        |        |    |
| 外来患者延人数   | 人  |        |        |        |    |
| 救急患者数     | 人  |        |        |        |    |
| 管理戸数      | 戸  |        |        |        |    |
| 入居戸数      | 戸  |        |        |        |    |
| 収容台数      | 台  |        |        |        |    |
| 利用台数      | 台  |        |        |        |    |
| 契約利用台数    | 台  |        |        |        |    |
| 証明書発行件数   | 件  |        |        |        |    |
| 届出件数      | 件  |        |        |        |    |
| 斎場利用件数    | 件  |        |        |        |    |
| 貸室①       |    |        |        |        |    |
| 貸室②       |    |        |        |        |    |
| 貸室③       |    |        |        |        |    |
| 貸室④       |    |        |        |        |    |
| 貸室⑤       |    |        |        |        |    |
| 貸室⑥       |    |        |        |        |    |
| 貸室⑦       |    |        |        |        |    |
| 貸室⑧       |    |        |        |        |    |
| 貸室⑨       |    |        |        |        |    |
| 貸室⑩       |    |        |        |        |    |
| 貸室⑪       |    |        |        |        |    |
| 貸室⑫       |    |        |        |        |    |
| 貸室⑬       |    |        |        |        |    |
| 貸室⑭       |    |        |        |        |    |
| 貸室⑮       |    |        |        |        |    |
| 貸室⑯       |    |        |        |        |    |
| 貸室⑰       |    |        |        |        |    |
| 貸室⑱       |    |        |        |        |    |
| 貸室⑳       |    |        |        |        |    |

(人) 【グラフ対象区分の推移】



凡例 ●—利用者数(人)

《注記》

★グラフ対象指標区分  
 ※貸室①～⑳の各年度表記は、次の通り。  
 [利用コマ数], [利用可能コマ数]

備考

# 施設カルテ

基準日 2016/04/01

## 施設基本情報

施設番号 2348 施設名 ひばり クラブ

## 財務情報

### ●歳出

| 区 分      |              | 2013年度 | 2014年度 | 2015年度 |
|----------|--------------|--------|--------|--------|
| 歳出合計     |              | 0      | 0      | 40     |
| 内<br>需用費 | 消耗品費         | -      | -      | -      |
|          | 燃料費(ガソリン・重油) | 0      | 0      | -      |
|          | 電気           | 0      | 0      | -      |
|          |              | 光熱水費   | 0      | 0      |
|          | 水道           | 0      | 0      | -      |
|          | 修繕費          | 0      | 0      | 40     |
| 外<br>訳   | 役員費          | -      | -      | -      |
|          | 委託料          | -      | -      | -      |
|          | 使用料及び賃借料     | -      | -      | -      |
|          | 備品購入費        | -      | -      | -      |
|          | その他経費        | -      | -      | -      |

### ●運営人員数(人)

|     |   |   |   |
|-----|---|---|---|
| 常勤  | - | - | - |
| 非常勤 | - | - | - |

※運営人員数の人件費は理論値です。

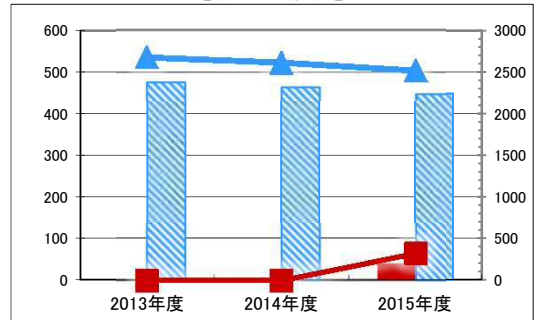
### ●歳入

| 区 分       |               | 2013年度 | 2014年度 | 2015年度 |
|-----------|---------------|--------|--------|--------|
| 歳入合計      |               | 0      | 0      | 0      |
| 内<br>指定管理 | 利用料金<br>(使用料) | -      | -      | -      |
|           | 目的外使用料        | -      | -      | -      |
|           | その他           | -      | -      | -      |
|           | 直営            | -      | -      | -      |
| 外<br>訳    | 使用料及び手数料      | -      | -      | -      |
|           | 目的外使用料        | -      | -      | -      |

### ●施設分類内コストランキング(金額の高い順)

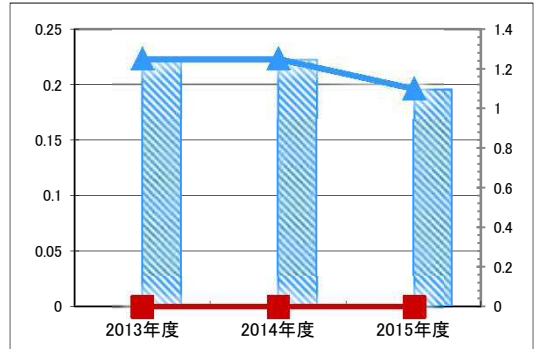
| 施設分類   | 児童子育て支援施設 | 総施設数 | 78       |
|--------|-----------|------|----------|
| 区 分    | 総額(千円)    | 円/㎡  |          |
| 2013年度 | 0         | 0    | -        |
| 2014年度 | 0         | 0    | -        |
| 2015年度 | 40        | 第55位 | 323 第56位 |

(千円) 【歳出の推移】 (円/㎡)



凡 当該施設 総額(千円) 延床面積あたり(円/㎡)  
例 分類平均 総額(千円) 延床面積あたり(円/㎡)

(千円) 【歳入の推移】 (円/㎡)



凡 当該施設 総額(千円) 延床面積あたり(円/㎡)  
例 分類平均 総額(千円) 延床面積あたり(円/㎡)

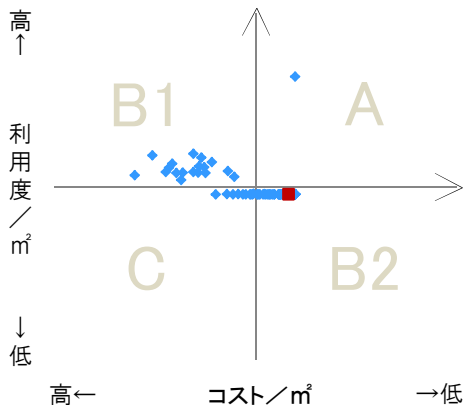
## 特記事項

施設メモ  
土地は小学校に準ずる  
運営は児童クラブの運営委員会による  
H27.4.1管理所属変更(こども企画総務課→地域子育て支援課)

## 費用対効果分析

【費用対効果分析(建物基本情報調査による定量的な分析)】

○費用対効果分析(㎡あたり利用度と㎡あたりコスト)



・軸の交差箇所は、用途を同じとする施設全体の平均値。  
・平均値は、基準年度のコスト、利用度の平均を使用。

| 区分 | 対応    | 費用対効果のとらえ方      |
|----|-------|-----------------|
| A  | 継続    | コストと利用度のバランスが良い |
| B1 | コスト改善 | コスト面の改善が必要      |
| B2 | 利用度改善 | 利用度の改善が必要       |
| C  | 見直し   | コストと利用度のバランスが悪い |

凡例: ■... 当該施設 ◆... 比較対象(分類)の他施設

※利用度...供給情報の★印の項目値



# 施設カルテ

施設番号 2474 基準日 2016/04/01 出力日 2017/03/16

## 施設基本情報

|         |                      |          |                       |
|---------|----------------------|----------|-----------------------|
| 施設名     | ひまわり クラブ             |          |                       |
| 所在地(住所) | 東区西大寺上一丁目0019-021-00 |          |                       |
| 所管局区室課  | 岡山っ子育て成局地域子育て支援課     |          |                       |
| FM大分類   | 子育て支援施設              | FM中分類    | 児童子育て支援施設             |
| 財産中分類   | 公共用財産                | 地区       | 西大寺(本庁管轄区域)           |
| 財産小分類   | その他の公共用財産            | 財産細分類    | 青少年育成施設               |
| 中学校区    | 西大寺中学校               | 小学校区     | 西大寺小学校                |
| 複合化状況   | 無                    | 防災上必要な施設 | 指定なし                  |
| 管理運営    | 直営                   | 延床面積     | 193.50 m <sup>2</sup> |
| 目的外使用   | 無                    | 建築面積     | 0.00 m <sup>2</sup>   |
| 土地所有状況  | —                    | 敷地面積     | — m <sup>2</sup>      |

施設概要 児童クラブ

設置目的 放課後、保護者が仕事などで昼間家庭にいない小学校に就学している児童に対して、適切な遊びや生活の場を与えて、その健全な育成を図る

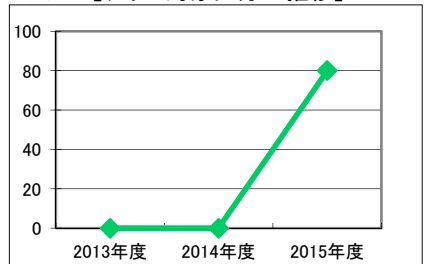
設置根拠 児童福祉法第6条の3,第21条の10

|             |              |           |         |             |               |           |            |
|-------------|--------------|-----------|---------|-------------|---------------|-----------|------------|
| 用途地域        | 第一種中高層住居専用地域 | 法定容積率     | 200 %   | 法定建蔽率       | 60 %          |           |            |
| 用途地域以外の指定地域 | 指定なし         | 全棟数       | 3 棟     | 駐車台数        | 0 台           |           |            |
| 設備整備状況      | 備蓄用倉庫        | ×         | バリアフリー化 | 出入口         | ×             |           |            |
|             | 災害用備蓄の有無     | ×         |         | 廊下等         | —             |           |            |
|             | 冷暖房設備        | ○         |         | 階段          | —             |           |            |
|             | 通信設備         | ×         |         | 昇降機         | —             |           |            |
|             | 調理設備         | ○         |         | 便所          | ×             |           |            |
|             | 入浴設備         | ×         |         | 駐車場         | —             |           |            |
|             | 代替電源設備       | ×         |         | 開設年月日       | 1900/01/01    | 供用廃止日     | —          |
|             |              |           |         | 環境配慮        |               | ハザードマップ指定 |            |
|             |              |           |         | 自然エネルギー・太陽光 | ×             | 洪水時の浸水深   | 1.0~2.0m未満 |
|             |              |           |         | 屋上緑化・壁面緑化   | ×             | 津波時の浸水深   | 指定なし       |
|             |              | 設備(電気)    | ×       | 地震・危険度      | 建物全壊率が5~7%の地域 |           |            |
|             |              | 設備(雨水・中水) | ×       | 地震・揺れやすさ    | 震度6弱の地域       |           |            |
|             |              | その他省エネ    | ×       | 地震・液状化危険度   | きわめて高い        |           |            |
|             |              | 分煙対策      | 全面禁煙    | 土砂災害計画区域等   | 指定なし          |           |            |
|             |              | アスベストの使用  | 無       |             |               |           |            |

## 供給情報

| 区分        | 単位 | 2013年度 | 2014年度 | 2015年度 | 注記 |
|-----------|----|--------|--------|--------|----|
| 年間開館日数    | 日  |        |        |        |    |
| 1日当たり運営時間 | 時間 |        |        |        |    |
| 在籍者数      | 人  | 73     | 63     | 80     |    |
| 利用者数      | 人  |        |        | 80     | ★  |
| 定員数       | 人  |        |        |        |    |
| 蔵書冊数      | 冊  |        |        |        |    |
| 貸出冊数      | 冊  |        |        |        |    |
| 病床数       | 床  |        |        |        |    |
| 入院延人数     | 人  |        |        |        |    |
| 外来患者延人数   | 人  |        |        |        |    |
| 救急患者数     | 人  |        |        |        |    |
| 管理戸数      | 戸  |        |        |        |    |
| 入居戸数      | 戸  |        |        |        |    |
| 収容台数      | 台  |        |        |        |    |
| 利用台数      | 台  |        |        |        |    |
| 契約利用台数    | 台  |        |        |        |    |
| 証明書発行件数   | 件  |        |        |        |    |
| 届出件数      | 件  |        |        |        |    |
| 斎場利用件数    | 件  |        |        |        |    |
| 貸室①       |    |        |        |        |    |
| 貸室②       |    |        |        |        |    |
| 貸室③       |    |        |        |        |    |
| 貸室④       |    |        |        |        |    |
| 貸室⑤       |    |        |        |        |    |
| 貸室⑥       |    |        |        |        |    |
| 貸室⑦       |    |        |        |        |    |
| 貸室⑧       |    |        |        |        |    |
| 貸室⑨       |    |        |        |        |    |
| 貸室⑩       |    |        |        |        |    |
| 貸室⑪       |    |        |        |        |    |
| 貸室⑫       |    |        |        |        |    |
| 貸室⑬       |    |        |        |        |    |
| 貸室⑭       |    |        |        |        |    |
| 貸室⑮       |    |        |        |        |    |
| 貸室⑯       |    |        |        |        |    |
| 貸室⑰       |    |        |        |        |    |
| 貸室⑱       |    |        |        |        |    |
| 貸室⑳       |    |        |        |        |    |

(人) 【グラフ対象区分の推移】



凡例 ●—利用者数(人)

《注記》

★グラフ対象指標区分  
 ※貸室①～⑳の各年度表記は、次の通り。  
 [利用コマ数], [利用可能コマ数]

備考

# 施設カルテ

基準日 2016/04/01

## 施設基本情報

施設番号 2474 施設名 ひまわり クラブ

## 財務情報

### ●歳出

| 区 分      |              | 2013年度 | 2014年度 | 2015年度 |
|----------|--------------|--------|--------|--------|
| 歳出合計     |              | 88     | 90     | 114    |
| 内<br>需用費 | 消耗品費         | -      | -      | -      |
|          | 燃料費(ガソリン・重油) | 0      | 0      | 0      |
|          | 電気           | 88     | 90     | 92     |
|          | 光熱水費         | 0      | 0      | 0      |
|          | 水道           | 0      | 0      | 0      |
| 修繕費      | 0            | 0      | 22     |        |
| 外<br>訳   | 役員費          | -      | -      | -      |
| 委託料      | -            | -      | -      |        |
| 使用料及び賃借料 | -            | -      | -      |        |
| 備品購入費    | -            | -      | -      |        |
| その他経費    | -            | -      | -      |        |

### ●運営人員数(人)

|     | 2013年度 | 2014年度 | 2015年度 |
|-----|--------|--------|--------|
| 常勤  | -      | -      | -      |
| 非常勤 | -      | -      | -      |

※運営人員数の人件費は理論値です。

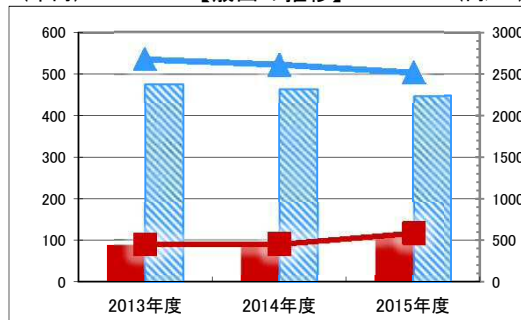
### ●歳入

| 区 分          |               | 2013年度 | 2014年度 | 2015年度 |
|--------------|---------------|--------|--------|--------|
| 歳入合計         |               | 0      | 0      | 0      |
| 内<br>指定管理    | 利用料金<br>(使用料) | -      | -      | -      |
|              | 目的外使用料        | -      | -      | -      |
|              | その他           | -      | -      | -      |
| 外<br>訳<br>直営 | 使用料及び手数料      | -      | -      | -      |
|              | 目的外使用料        | -      | -      | -      |

### ●施設分類内コストランキング(金額の高い順)

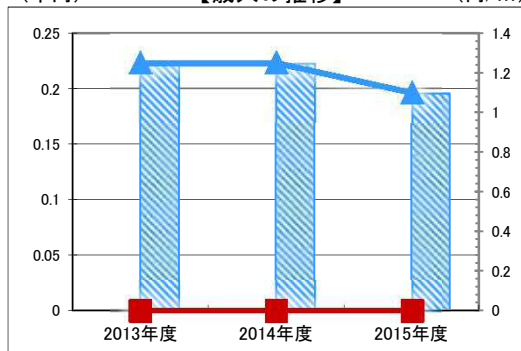
| 施設分類   | 児童子育て支援施設 | 総施設数 | 78   |
|--------|-----------|------|------|
| 区 分    | 総額(千円)    | 円/㎡  |      |
| 2013年度 | 88 第45位   | 457  | 第52位 |
| 2014年度 | 90 第45位   | 463  | 第50位 |
| 2015年度 | 114 第42位  | 587  | 第52位 |

(千円) 【歳出の推移】 (円/㎡)



凡 当該施設 総額(千円) 延床面積あたり(円/㎡)  
例 分類平均 総額(千円) 延床面積あたり(円/㎡)

(千円) 【歳入の推移】 (円/㎡)



凡 当該施設 総額(千円) 延床面積あたり(円/㎡)  
例 分類平均 総額(千円) 延床面積あたり(円/㎡)

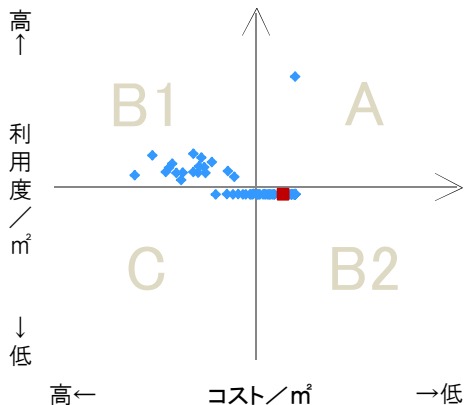
## 特記事項

施設メモ  
土地は小学校に準ずる  
運営は児童クラブの運営委員会による  
H27.4.1管理所属変更(こども企画総務課→地域子育て支援課)

## 費用対効果分析

【費用対効果分析(建物基本情報調査による定量的な分析)】

○費用対効果分析(㎡あたり利用度と㎡あたりコスト)



・軸の交差箇所は、用途を同じとする施設全体の平均値。  
・平均値は、基準年度のコスト、利用度の平均を使用。

| 区分 | 対応    | 費用対効果のとらえ方      |
|----|-------|-----------------|
| A  | 継続    | コストと利用度のバランスが良い |
| B1 | コスト改善 | コスト面の改善が必要      |
| B2 | 利用度改善 | 利用度の改善が必要       |
| C  | 見直し   | コストと利用度のバランスが悪い |

凡例: ■... 当該施設 ◆... 比較対象(分類)の他施設

※利用度...供給情報の★印の項目値





# 施設カルテ

施設番号 2475 基準日 2016/04/01 出力日 2017/03/16

## 施設基本情報

|         |                    |          |                       |
|---------|--------------------|----------|-----------------------|
| 施設名     | みつばち クラブ           |          |                       |
| 所在地(住所) | 東区西大寺松崎0097-000-00 |          |                       |
| 所管局区室課  | 岡山っ子育て成局地域子育て支援課   |          |                       |
| FM大分類   | 子育て支援施設            | FM中分類    | 児童子育て支援施設             |
| 財産中分類   | 公共用財産              | 地区       | 西大寺(本庁管轄区域)           |
| 財産小分類   | その他の公共用財産          | 財産細分類    | 青少年育成施設               |
| 中学校区    | 旭東中学校              | 小学校区     | 芥子山小学校                |
| 複合化状況   | 無                  | 防災上必要な施設 | 指定なし                  |
| 管理運営    | 直営                 | 延床面積     | 291.45 m <sup>2</sup> |
| 目的外使用   | 無                  | 建築面積     | 0.00 m <sup>2</sup>   |
| 土地所有状況  | —                  | 敷地面積     | — m <sup>2</sup>      |

|      |       |
|------|-------|
| 施設概要 | 児童クラブ |
|------|-------|

|      |   |
|------|---|
| 設置目的 | 放課後、保護者が仕事などで昼間家庭にいない小学校に就学している児童に対して、適切な遊びや生活の場を与えて、その健全な育成を図る |
|------|---|

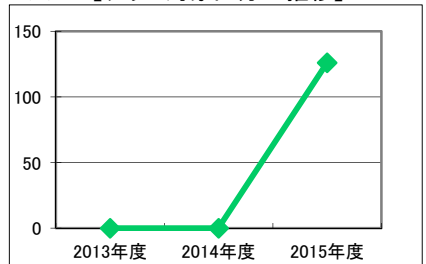
|      |                    |
|------|--------------------|
| 設置根拠 | 児童福祉法第6条の3,第21条の10 |
|------|--------------------|

|             |          |       |       |          |      |           |               |            |      |
|-------------|----------|-------|-------|----------|------|-----------|---------------|------------|------|
| 用途地域        | 指定なし     | 法定容積率 | 200 % | 法定建蔽率    | 60 % |           |               |            |      |
| 用途地域以外の指定地域 | 指定なし     | 全棟数   | 4 棟   | 駐車台数     | 0 台  |           |               |            |      |
| 設備整備状況      | 備蓄用倉庫    | ×     | 環境配慮  | 出入口      | ×    | ハザードマップ指定 | 洪水時の浸水深       | 1.0~2.0m未満 |      |
|             | 災害用備蓄の有無 | ×     |       | 廊下等      | —    | 津波時の浸水深   | 指定なし          |            |      |
|             | 冷暖房設備    | ○     |       | 階段       | —    | 地震・危険度    | 建物全壊率が3%未満の地域 |            |      |
|             | 通信設備     | ×     |       | 昇降機      | —    | 地震・揺れやすさ  | 震度6弱の地域       |            |      |
|             | 調理設備     | ○     |       | 便所       | ×    | 地震・液状化危険度 | 低い            |            |      |
|             | 入浴設備     | ×     |       | 分煙対策     | 全面禁煙 | 駐車場       | —             | 土砂災害計画区域等  | 指定なし |
|             | 代替電源設備   | ×     |       | アスベストの使用 | 無    | 開設年月日     | 1900/01/01    | 供用廃止日      | —    |
|             |          |       |       |          |      |           |               |            |      |
|             |          |       |       |          |      |           |               |            |      |
|             |          |       |       |          |      |           |               |            |      |

## 供給情報

| 区分        | 単位 | 2013年度 | 2014年度 | 2015年度 | 注記 |
|-----------|----|--------|--------|--------|----|
| 年間開館日数    | 日  |        |        |        |    |
| 1日当たり運営時間 | 時間 |        |        |        |    |
| 在籍者数      | 人  | 112    | 108    | 126    |    |
| 利用者数      | 人  |        |        | 126    | ★  |
| 定員数       | 人  |        |        |        |    |
| 蔵書冊数      | 冊  |        |        |        |    |
| 貸出冊数      | 冊  |        |        |        |    |
| 病床数       | 床  |        |        |        |    |
| 入院延人数     | 人  |        |        |        |    |
| 外来患者延人数   | 人  |        |        |        |    |
| 救急患者数     | 人  |        |        |        |    |
| 管理戸数      | 戸  |        |        |        |    |
| 入居戸数      | 戸  |        |        |        |    |
| 収容台数      | 台  |        |        |        |    |
| 利用台数      | 台  |        |        |        |    |
| 契約利用台数    | 台  |        |        |        |    |
| 証明書発行件数   | 件  |        |        |        |    |
| 届出件数      | 件  |        |        |        |    |
| 斎場利用件数    | 件  |        |        |        |    |
| 貸室①       |    |        |        |        |    |
| 貸室②       |    |        |        |        |    |
| 貸室③       |    |        |        |        |    |
| 貸室④       |    |        |        |        |    |
| 貸室⑤       |    |        |        |        |    |
| 貸室⑥       |    |        |        |        |    |
| 貸室⑦       |    |        |        |        |    |
| 貸室⑧       |    |        |        |        |    |
| 貸室⑨       |    |        |        |        |    |
| 貸室⑩       |    |        |        |        |    |
| 貸室⑪       |    |        |        |        |    |
| 貸室⑫       |    |        |        |        |    |
| 貸室⑬       |    |        |        |        |    |
| 貸室⑭       |    |        |        |        |    |
| 貸室⑮       |    |        |        |        |    |
| 貸室⑯       |    |        |        |        |    |
| 貸室⑰       |    |        |        |        |    |
| 貸室⑱       |    |        |        |        |    |
| 貸室⑳       |    |        |        |        |    |

(人) 【グラフ対象区分の推移】



凡例 ●—利用者数(人)

《注記》

★グラフ対象指標区分  
 ※貸室①～⑳の各年度表記は、次の通り。  
 [利用コマ数], [利用可能コマ数]

備考

# 施設カルテ

基準日 2016/04/01

## 施設基本情報

施設番号 2475 施設名 みつばち クラブ

## 財務情報

### ●歳出

| 区 分      |              | (千円)   |        |        |
|----------|--------------|--------|--------|--------|
|          |              | 2013年度 | 2014年度 | 2015年度 |
| 歳出合計     |              | 376    | 315    | 350    |
| 内<br>需用費 | 消耗品費         | -      | -      | -      |
|          | 燃料費(ガソリン・重油) | 0      | 0      | 0      |
|          | 電気           | 332    | 315    | 350    |
|          |              | 光熱水費   | 0      | 0      |
|          | 水道           | 0      | 0      | 0      |
|          | 修繕費          | 44     | 0      | -      |
| 外<br>訳   | 役員費          | -      | -      | -      |
|          | 委託料          | -      | -      | -      |
|          | 使用料及び賃借料     | -      | -      | -      |
|          | 備品購入費        | -      | -      | -      |
|          | その他経費        | -      | -      | -      |

### ●運営人員数(人)

|     |   |   |   |
|-----|---|---|---|
| 常勤  | - | - | - |
| 非常勤 | - | - | - |

※運営人員数の人件費は理論値です。

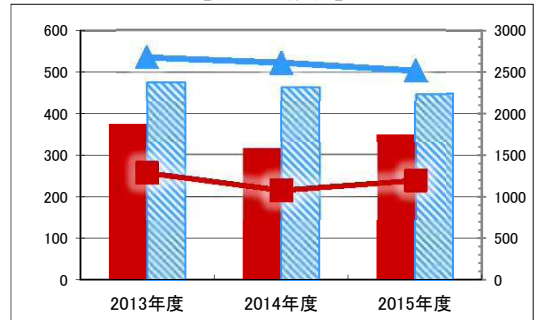
### ●歳入

| 区 分       |               | (千円)   |        |        |
|-----------|---------------|--------|--------|--------|
|           |               | 2013年度 | 2014年度 | 2015年度 |
| 歳入合計      |               | 0      | 0      | 0      |
| 内<br>指定管理 | 利用料金<br>(使用料) | -      | -      | -      |
|           | 目的外使用料        | -      | -      | -      |
|           | その他           | -      | -      | -      |
|           | 直営            | -      | -      | -      |
| 外<br>訳    | 使用料及び手数料      | -      | -      | -      |
|           | 目的外使用料        | -      | -      | -      |

### ●施設分類内コストランキング(金額の高い順)

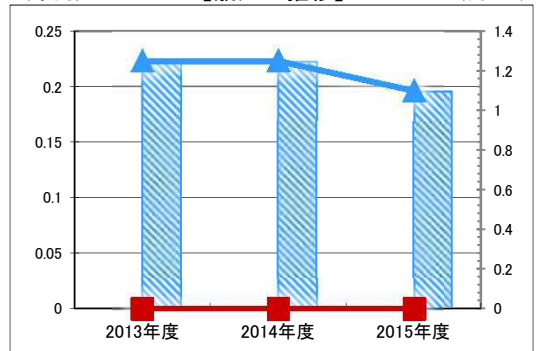
| 施設分類   | 児童子育て支援施設 | 総施設数  | 78   |
|--------|-----------|-------|------|
| 区 分    | 総額(千円)    | 円/㎡   |      |
| 2013年度 | 376 第23位  | 1,289 | 第34位 |
| 2014年度 | 315 第25位  | 1,081 | 第38位 |
| 2015年度 | 350 第26位  | 1,201 | 第39位 |

(千円) 【歳出の推移】 (円/㎡)



凡 当該施設 総額(千円) 延床面積あたり(円/㎡)  
例 分類平均 総額(千円) 延床面積あたり(円/㎡)

(千円) 【歳入の推移】 (円/㎡)



凡 当該施設 総額(千円) 延床面積あたり(円/㎡)  
例 分類平均 総額(千円) 延床面積あたり(円/㎡)

## 特記事項

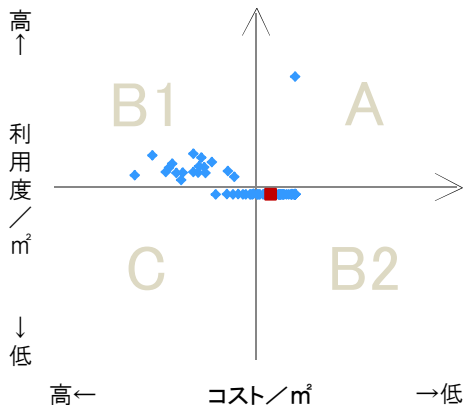
施設メモ

土地は小学校に準ずる  
地震危険度:倒壊率3%未満  
運営は児童クラブの運営委員会による  
H27.4.1管理所属変更(こども企画総務課→地域子育て支援課)

## 費用対効果分析

【費用対効果分析(建物基本情報調査による定量的な分析)】

○費用対効果分析(㎡あたり利用度と㎡あたりコスト)



・軸の交差箇所は、用途を同じとする施設全体の平均値。  
・平均値は、基準年度のコスト、利用度の平均を使用。

| 区分 | 対応    | 費用対効果のとらえ方      |
|----|-------|-----------------|
| A  | 継続    | コストと利用度のバランスが良い |
| B1 | コスト改善 | コスト面の改善が必要      |
| B2 | 利用度改善 | 利用度の改善が必要       |
| C  | 見直し   | コストと利用度のバランスが悪い |

凡例: ■... 当該施設 ◆... 比較対象(分類)の他施設

※利用度...供給情報の★印の項目値



# 施設カルテ

施設番号 7031 基準日 2016/04/01 出力日 2017/03/16

## 施設基本情報

|         |                  |          |                      |
|---------|------------------|----------|----------------------|
| 施設名     | 西大寺南 けやきっ子クラブ    |          |                      |
| 所在地(住所) | 東区金岡西町435-1      |          |                      |
| 所管局区室課  | 岡山っ子育て成局地域子育て支援課 |          |                      |
| FM大分類   | 子育て支援施設          | FM中分類    | 児童子育て支援施設            |
| 財産中分類   | 公共用財産            | 地区       | 西大寺(本庁管轄区域)          |
| 財産小分類   | その他の公共用財産        | 財産細分類    | 児童館                  |
| 中学校区    | 西大寺中学校           | 小学校区     | 西大寺南小学校              |
| 複合化状況   | 無                | 防災上必要な施設 | 指定なし                 |
| 管理運営    | 直営               | 延床面積     | 79.20 m <sup>2</sup> |
| 目的外使用   | 無                | 建築面積     | 0.00 m <sup>2</sup>  |
| 土地所有状況  | —                | 敷地面積     | — m <sup>2</sup>     |

**施設概要** 児童クラブ

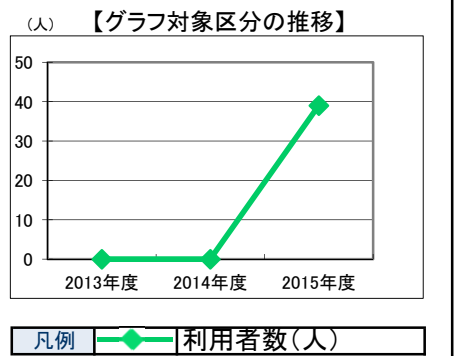
**設置目的** 小学校に就学しているおおむね十歳未満の児童であつて、その保護者が労働等により昼間家庭にいないものに、政令で定める基準に従い、授業の終了後に児童厚生施設等の施設を利用して適切な遊び及び生活の場を与えて、その健全な育成を図る

**設置根拠** 児童福祉法第6条の3,第21条の10

|               |          |              |                |              |               |
|---------------|----------|--------------|----------------|--------------|---------------|
| <b>用途地域</b>   | 第一種住居地域  | <b>法定容積率</b> | 200 %          | <b>法定建蔽率</b> | 60 %          |
| 用途地域以外の指定地域   | 指定なし     | <b>全棟数</b>   | 1 棟            | <b>駐車台数</b>  | 0 台           |
| <b>設備整備状況</b> | 備蓄用倉庫    | ×            | <b>バリアフリー化</b> | 出入口          | ×             |
|               | 災害用備蓄の有無 | ×            |                | 廊下等          | —             |
|               | 冷暖房設備    | ○            |                | 階段           | —             |
|               | 通信設備     | ×            |                | 昇降機          | —             |
|               | 調理設備     | ○            |                | 便所           | ×             |
|               | 入浴設備     | ×            |                | 駐車場          | —             |
|               | 代替電源設備   | ×            |                | 開設年月日        | 1900/01/01    |
|               |          |              |                | 洪水時の浸水深      | 1.0~2.0m未満    |
|               |          |              |                | 津波時の浸水深      | 0.01~0.3m未満   |
|               |          |              |                | 地震・危険度       | 建物全壊率が3~5%の地域 |
|               |          | 地震・揺れやすさ     | 震度6弱の地域        |              |               |
|               |          | 地震・液状化危険度    | きわめて高い         |              |               |
|               |          | 土砂災害計画区域等    | 指定なし           |              |               |
|               |          | 供用廃止日        | —              |              |               |

## 供給情報

| 区分        | 単位 | 2013年度 | 2014年度 | 2015年度 | 注記 |
|-----------|----|--------|--------|--------|----|
| 年間開館日数    | 日  |        |        |        |    |
| 1日当たり運営時間 | 時間 |        |        |        |    |
| 在籍者数      | 人  | 52     | 36     | 39     |    |
| 利用者数      | 人  |        |        | 39     | ★  |
| 定員数       | 人  |        |        |        |    |
| 蔵書冊数      | 冊  |        |        |        |    |
| 貸出冊数      | 冊  |        |        |        |    |
| 病床数       | 床  |        |        |        |    |
| 入院延人数     | 人  |        |        |        |    |
| 外来患者延人数   | 人  |        |        |        |    |
| 救急患者数     | 人  |        |        |        |    |
| 管理戸数      | 戸  |        |        |        |    |
| 入居戸数      | 戸  |        |        |        |    |
| 収容台数      | 台  |        |        |        |    |
| 利用台数      | 台  |        |        |        |    |
| 契約利用台数    | 台  |        |        |        |    |
| 証明書発行件数   | 件  |        |        |        |    |
| 届出件数      | 件  |        |        |        |    |
| 斎場利用件数    | 件  |        |        |        |    |
| 貸室①       |    |        |        |        |    |
| 貸室②       |    |        |        |        |    |
| 貸室③       |    |        |        |        |    |
| 貸室④       |    |        |        |        |    |
| 貸室⑤       |    |        |        |        |    |
| 貸室⑥       |    |        |        |        |    |
| 貸室⑦       |    |        |        |        |    |
| 貸室⑧       |    |        |        |        |    |
| 貸室⑨       |    |        |        |        |    |
| 貸室⑩       |    |        |        |        |    |
| 貸室⑪       |    |        |        |        |    |
| 貸室⑫       |    |        |        |        |    |
| 貸室⑬       |    |        |        |        |    |
| 貸室⑭       |    |        |        |        |    |
| 貸室⑮       |    |        |        |        |    |
| 貸室⑯       |    |        |        |        |    |
| 貸室⑰       |    |        |        |        |    |
| 貸室⑱       |    |        |        |        |    |
| 貸室⑳       |    |        |        |        |    |



《注記》  
 ★グラフ対象指標区分  
 ※貸室①～⑳の各年度表記は、次の通り。  
 [利用コマ数], [利用可能コマ数]

備考

# 施設カルテ

基準日 2016/04/01

## 施設基本情報

|      |      |     |               |
|------|------|-----|---------------|
| 施設番号 | 7031 | 施設名 | 西大寺南 けやきっ子クラブ |
|------|------|-----|---------------|

## 財務情報

### ●歳出

| 区 分      |              | 2013年度 | 2014年度 | 2015年度 |
|----------|--------------|--------|--------|--------|
| 歳出合計     |              | 71     | 75     | 117    |
| 内<br>需用費 | 消耗品費         | -      | -      | -      |
|          | 燃料費(ガソリン・重油) | 0      | 0      | 0      |
|          | 電気           | 71     | 75     | 77     |
|          | 光熱水費         | 0      | 0      | 0      |
|          | 水道           | 0      | 0      | 0      |
|          | 修繕費          | 0      | 0      | 40     |
| 外<br>訳   | 役員費          | -      | -      | -      |
|          | 委託料          | -      | -      | -      |
|          | 使用料及び賃借料     | -      | -      | -      |
|          | 備品購入費        | -      | -      | -      |
|          | その他経費        | -      | -      | -      |

### ●運営人員数(人)

|     |   |   |   |
|-----|---|---|---|
| 常勤  | - | - | - |
| 非常勤 | - | - | - |

※運営人員数の人件費は理論値です。

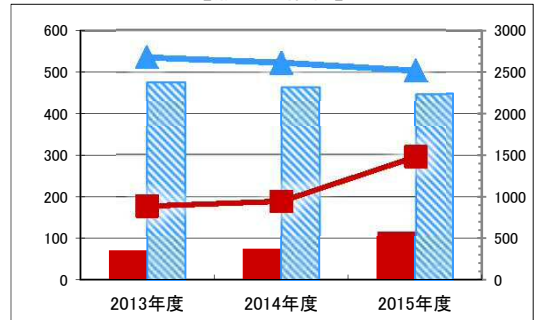
### ●歳入

| 区 分       |                | 2013年度 | 2014年度 | 2015年度 |
|-----------|----------------|--------|--------|--------|
| 歳入合計      |                | 0      | 0      | 0      |
| 内<br>指定管理 | 利用料金<br>(使用料)  | -      | -      | -      |
|           | 目的外使用料         | -      | -      | -      |
|           | その他            | -      | -      | -      |
|           |                | -      | -      | -      |
| 外<br>訳    | 直営<br>使用料及び手数料 | -      | -      | -      |
|           | 目的外使用料         | -      | -      | -      |

### ●施設分類内コストランキング(金額の高い順)

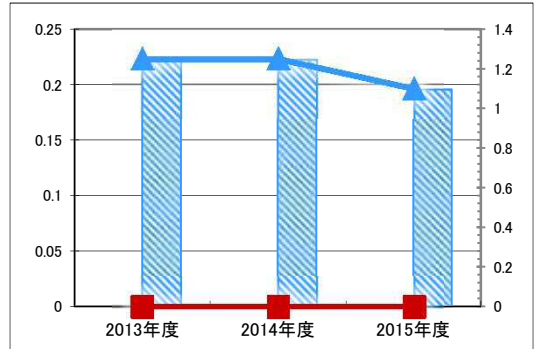
| 施設分類   | 児童子育て支援施設 | 総施設数  | 78   |
|--------|-----------|-------|------|
| 区 分    | 総額(千円)    | 円/㎡   |      |
| 2013年度 | 71 第48位   | 895   | 第44位 |
| 2014年度 | 75 第49位   | 951   | 第43位 |
| 2015年度 | 117 第41位  | 1,479 | 第35位 |

(千円) 【歳出の推移】 (円/㎡)



|   |      |        |              |
|---|------|--------|--------------|
| 凡 | 当該施設 | 総額(千円) | 延床面積あたり(円/㎡) |
| 例 | 分類平均 | 総額(千円) | 延床面積あたり(円/㎡) |

(千円) 【歳入の推移】 (円/㎡)



|   |      |        |              |
|---|------|--------|--------------|
| 凡 | 当該施設 | 総額(千円) | 延床面積あたり(円/㎡) |
| 例 | 分類平均 | 総額(千円) | 延床面積あたり(円/㎡) |

## 特記事項

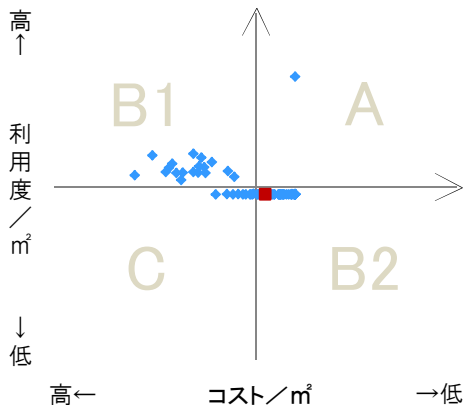
施設メモ

土地は小学校に準ずる  
運営は児童クラブの運営委員会による  
H27.4.1管理所属変更(こども企画総務課→地域子育て支援課)

## 費用対効果分析

【費用対効果分析(建物基本情報調査による定量的な分析)】

○費用対効果分析(㎡あたり利用度と㎡あたりコスト)



- ・軸の交差箇所は、用途を同じとする施設全体の平均値。
- ・平均値は、基準年度のコスト、利用度の平均を使用。

| 区分 | 対応    | 費用対効果のとらえ方      |
|----|-------|-----------------|
| A  | 継続    | コストと利用度のバランスが良い |
| B1 | コスト改善 | コスト面の改善が必要      |
| B2 | 利用度改善 | 利用度の改善が必要       |
| C  | 見直し   | コストと利用度のバランスが悪い |

凡例: ■ … 当該施設 ◆ … 比較対象(分類)の他施設

※利用度…供給情報の★印の項目値



# 施設カルテ

施設番号 7218 基準日 2016/04/01 出力日 2017/03/16

## 施設基本情報

|         |                  |          |                      |
|---------|------------------|----------|----------------------|
| 施設名     | 御休 さくらんぼクラブ      |          |                      |
| 所在地(住所) | 東区西祖0179         |          |                      |
| 所管局区室課  | 岡山っ子育て成局地域子育て支援課 |          |                      |
| FM大分類   | 子育て支援施設          | FM中分類    | 児童子育て支援施設            |
| 財産中分類   | 公共用財産            | 地区       | 上道                   |
| 財産小分類   | その他の公共用財産        | 財産細分類    | 青少年育成施設              |
| 中学校区    | 上道中学校            | 小学校区     | 御休小学校                |
| 複合化状況   | 無                | 防災上必要な施設 | 指定なし                 |
| 管理運営    | 直営               | 延床面積     | 79.40 m <sup>2</sup> |
| 目的外使用   | 無                | 建築面積     | 0.00 m <sup>2</sup>  |
| 土地所有状況  | —                | 敷地面積     | — m <sup>2</sup>     |

**施設概要**  
児童クラブ

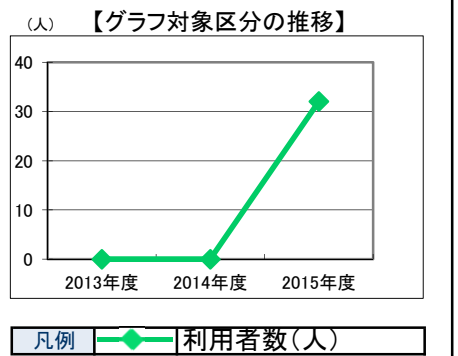
**設置目的**  
放課後、保護者が仕事などで昼間家庭にいない小学校に就学している児童に対して、適切な遊びや生活の場を与えて、その健全な育成を図る

**設置根拠**  
児童福祉法第6条の3,第21条の10

|             |          |       |          |            |           |               |
|-------------|----------|-------|----------|------------|-----------|---------------|
| 用途地域        | 指定なし     | 法定容積率 | 200 %    | 法定建蔽率      | 60 %      |               |
| 用途地域以外の指定地域 | 指定なし     | 全棟数   | 1 棟      | 駐車台数       | 0 台       |               |
| 設備整備状況      | 備蓄用倉庫    | ×     | 出入口      | ×          | ハザードマップ指定 |               |
|             | 災害用備蓄の有無 | ×     | 廊下等      | —          | 洪水時の浸水深   | 1.0~2.0m未満    |
|             | 冷暖房設備    | ○     | 階段       | —          | 津波時の浸水深   | 指定なし          |
|             | 通信設備     | ×     | 昇降機      | —          | 地震・危険度    | 建物全壊率が3%未満の地域 |
|             | 調理設備     | ○     | 便所       | ×          | 地震・揺れやすさ  | 震度6弱の地域       |
|             | 入浴設備     | ×     | 駐車場      | —          | 地震・液状化危険度 | 高い            |
|             | 代替電源設備   | ×     | 開設年月日    | 1900/01/01 | 土砂災害計画区域等 | 指定なし          |
|             |          |       | 全燃対策     | 全面禁煙       | 供用廃止日     | —             |
|             |          |       | アスベストの使用 | 無          |           |               |
|             |          |       | 環境配慮     |            |           |               |

## 供給情報

| 区分        | 単位 | 2013年度 | 2014年度 | 2015年度 | 注記 |
|-----------|----|--------|--------|--------|----|
| 年間開館日数    | 日  |        |        |        |    |
| 1日当たり運営時間 | 時間 |        |        |        |    |
| 在籍者数      | 人  | 23     | 26     | 32     |    |
| 利用者数      | 人  |        |        | 32     | ★  |
| 定員数       | 人  |        |        |        |    |
| 蔵書冊数      | 冊  |        |        |        |    |
| 貸出冊数      | 冊  |        |        |        |    |
| 病床数       | 床  |        |        |        |    |
| 入院延人数     | 人  |        |        |        |    |
| 外来患者延人数   | 人  |        |        |        |    |
| 救急患者数     | 人  |        |        |        |    |
| 管理戸数      | 戸  |        |        |        |    |
| 入居戸数      | 戸  |        |        |        |    |
| 収容台数      | 台  |        |        |        |    |
| 利用台数      | 台  |        |        |        |    |
| 契約利用台数    | 台  |        |        |        |    |
| 証明書発行件数   | 件  |        |        |        |    |
| 届出件数      | 件  |        |        |        |    |
| 斎場利用件数    | 件  |        |        |        |    |
| 貸室①       |    |        |        |        |    |
| 貸室②       |    |        |        |        |    |
| 貸室③       |    |        |        |        |    |
| 貸室④       |    |        |        |        |    |
| 貸室⑤       |    |        |        |        |    |
| 貸室⑥       |    |        |        |        |    |
| 貸室⑦       |    |        |        |        |    |
| 貸室⑧       |    |        |        |        |    |
| 貸室⑨       |    |        |        |        |    |
| 貸室⑩       |    |        |        |        |    |
| 貸室⑪       |    |        |        |        |    |
| 貸室⑫       |    |        |        |        |    |
| 貸室⑬       |    |        |        |        |    |
| 貸室⑭       |    |        |        |        |    |
| 貸室⑮       |    |        |        |        |    |
| 貸室⑯       |    |        |        |        |    |
| 貸室⑰       |    |        |        |        |    |
| 貸室⑱       |    |        |        |        |    |
| 貸室⑳       |    |        |        |        |    |



《注記》  
★グラフ対象指標区分  
※貸室①～⑳の各年度表記は、次の通り。  
[利用コマ数], [利用可能コマ数]

備考



# 施設カルテ

基準日 2016/04/01

## 施設基本情報

施設番号 7218 施設名 御休 さくらんぼクラブ

## 財務情報

### ●歳出

| 区 分      |              | (千円)   |        |        |   |
|----------|--------------|--------|--------|--------|---|
|          |              | 2013年度 | 2014年度 | 2015年度 |   |
| 歳出合計     |              | 83     | 0      | 0      |   |
| 内<br>需用費 | 消耗品費         | -      | -      | -      |   |
|          | 燃料費(ガソリン・重油) | 0      | 0      | -      |   |
|          | 電気           | 電熱水費   | 0      | 0      | - |
|          |              | 水道     | 0      | 0      | - |
|          | ガス           | 0      | 0      | -      |   |
|          | 修繕費          | 83     | 0      | -      |   |
| 外<br>訳   | 役員費          | -      | -      | -      |   |
|          | 委託料          | -      | -      | -      |   |
|          | 使用料及び賃借料     | -      | -      | -      |   |
|          | 備品購入費        | -      | -      | -      |   |
|          | その他経費        | -      | -      | -      |   |

### ●運営人員数(人)

| 種別  | 2013年度 | 2014年度 | 2015年度 |
|-----|--------|--------|--------|
| 常勤  | -      | -      | -      |
| 非常勤 | -      | -      | -      |

※運営人員数の人件費は理論値です。

### ●歳入

| 区 分       |           | (千円)   |        |        |
|-----------|-----------|--------|--------|--------|
|           |           | 2013年度 | 2014年度 | 2015年度 |
| 歳入合計      |           | 0      | 0      | 0      |
| 内<br>指定管理 | 利用料金(使用料) | -      | -      | -      |
|           | 目的外使用料    | -      | -      | -      |
|           | その他       | -      | -      | -      |
|           | 直営        | -      | -      | -      |
| 外<br>訳    | 使用料及び手数料  | -      | -      | -      |
|           | 目的外使用料    | -      | -      | -      |

### ●施設分類内コストランキング(金額の高い順)

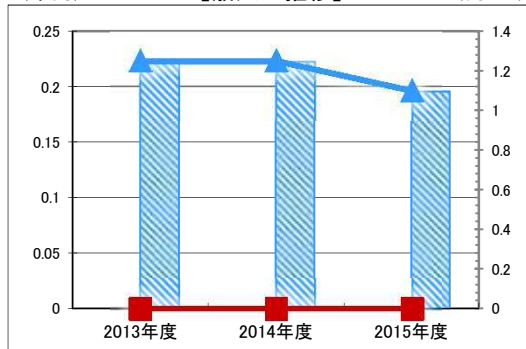
| 施設分類   | 児童子育て支援施設 | 総施設数  | 78   |
|--------|-----------|-------|------|
| 区 分    | 総額(千円)    | 円/㎡   |      |
| 2013年度 | 83 第46位   | 1,044 | 第41位 |
| 2014年度 | 0 -       | 0     | -    |
| 2015年度 | 0 -       | 0     | -    |

(千円) 【歳出の推移】 (円/㎡)



凡 当該施設 総額(千円) 延床面積あたり(円/㎡)  
例 分類平均 総額(千円) 延床面積あたり(円/㎡)

(千円) 【歳入の推移】 (円/㎡)



凡 当該施設 総額(千円) 延床面積あたり(円/㎡)  
例 分類平均 総額(千円) 延床面積あたり(円/㎡)

## 特記事項

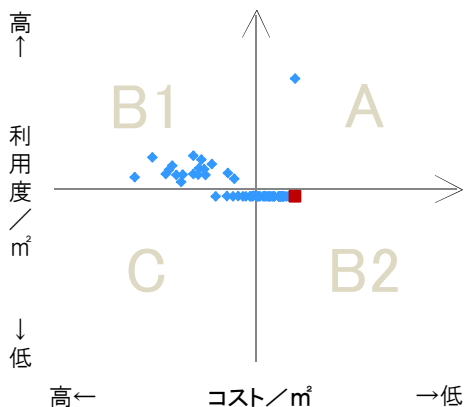
施設メモ

土地は小学校に準ずる  
地震危険度:倒壊率3%未満  
運営は児童クラブの運営委員会による  
H27.4.1管理所属変更(こども企画総務課→地域子育て支援課)

## 費用対効果分析

【費用対効果分析(建物基本情報調査による定量的な分析)】

○費用対効果分析(㎡あたり利用度と㎡あたりコスト)



・軸の交差箇所は、用途を同じとする施設全体の平均値。  
・平均値は、基準年度のコスト、利用度の平均を使用。

| 区分 | 対応    | 費用対効果のとらえ方      |
|----|-------|-----------------|
| A  | 継続    | コストと利用度のバランスが良い |
| B1 | コスト改善 | コスト面の改善が必要      |
| B2 | 利用度改善 | 利用度の改善が必要       |
| C  | 見直し   | コストと利用度のバランスが悪い |

凡例: ■... 当該施設 ◆... 比較対象(分類)の他施設

※利用度...供給情報の★印の項目値



# 施設カルテ

施設番号 7226 基準日 2016/04/01 出力日 2017/03/16

## 施設基本情報

|         |                  |          |                      |
|---------|------------------|----------|----------------------|
| 施設名     | 開成 開成いなほクラブ      |          |                      |
| 所在地(住所) | 東区金田1524         |          |                      |
| 所管局区室課  | 岡山っ子育て成局地域子育て支援課 |          |                      |
| FM大分類   | 子育て支援施設          | FM中分類    | 児童子育て支援施設            |
| 財産中分類   | 公共用財産            | 地区       | 西大寺(本庁管轄区域)          |
| 財産小分類   | その他の公共用財産        | 財産細分類    | 青少年育成施設              |
| 中学校区    | 上南中学校            | 小学校区     | 開成小学校                |
| 複合化状況   | 無                | 防災上必要な施設 | 指定なし                 |
| 管理運営    | 直営               | 延床面積     | 79.11 m <sup>2</sup> |
| 目的外使用   | 無                | 建築面積     | 0.00 m <sup>2</sup>  |
| 土地所有状況  | —                | 敷地面積     | — m <sup>2</sup>     |

施設概要 児童クラブ

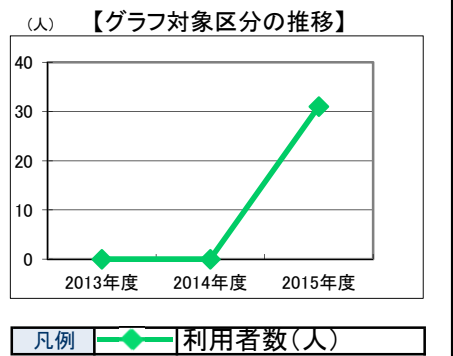
設置目的 放課後、保護者が仕事などで昼間家庭にいない小学校に就学している児童に対して、適切な遊びや生活の場を与えて、その健全な育成を図る

設置根拠 児童福祉法第6条の3,第21条の10

|             |          |           |             |            |           |                |
|-------------|----------|-----------|-------------|------------|-----------|----------------|
| 用途地域        | 指定なし     | 法定容積率     | 200 %       | 法定建蔽率      | 60 %      |                |
| 用途地域以外の指定地域 | 指定なし     | 全棟数       | 1 棟         | 駐車台数       | 0 台       |                |
| 設備整備状況      | 備蓄用倉庫    | ×         | 出入口         | ×          | ハザードマップ指定 |                |
|             | 災害用備蓄の有無 | ×         | 廊下等         | —          | 洪水時の浸水深   | 1.0~2.0m未滿     |
|             | 冷暖房設備    | ○         | 階段          | —          | 津波時の浸水深   | 0.3~1.0m未滿     |
|             | 通信設備     | ×         | 昇降機         | —          | 地震・危険度    | 建物全壊率が7~10%の地域 |
|             | 調理設備     | ○         | 便所          | ×          | 地震・揺れやすさ  | 震度6弱の地域        |
|             | 入浴設備     | ×         | 駐車場         | —          | 地震・液状化危険度 | きわめて高い         |
|             | 代替電源設備   | ×         | 開設年月日       | 1900/01/01 | 土砂災害計画区域等 | 指定なし           |
|             |          |           | 環境配慮        |            | 供用廃止日     | —              |
|             |          |           | 自然エネルギー・太陽光 | ×          |           |                |
|             |          |           | 屋上緑化・壁面緑化   | ×          |           |                |
|             |          | 設備(電気)    | ×           |            |           |                |
|             |          | 設備(雨水・中水) | ×           |            |           |                |
|             |          | その他省エネ    | ×           |            |           |                |
|             |          | 分煙対策      | 全面禁煙        |            |           |                |
|             |          | アスベストの使用  | 無           |            |           |                |

## 供給情報

| 区分        | 単位 | 2013年度 | 2014年度 | 2015年度 | 注記 |
|-----------|----|--------|--------|--------|----|
| 年間開館日数    | 日  |        |        |        |    |
| 1日当たり運営時間 | 時間 |        |        |        |    |
| 在籍者数      | 人  | 25     | 28     | 31     |    |
| 利用者数      | 人  |        |        | 31     | ★  |
| 定員数       | 人  |        |        |        |    |
| 蔵書冊数      | 冊  |        |        |        |    |
| 貸出冊数      | 冊  |        |        |        |    |
| 病床数       | 床  |        |        |        |    |
| 入院延人数     | 人  |        |        |        |    |
| 外来患者延人数   | 人  |        |        |        |    |
| 救急患者数     | 人  |        |        |        |    |
| 管理戸数      | 戸  |        |        |        |    |
| 入居戸数      | 戸  |        |        |        |    |
| 収容台数      | 台  |        |        |        |    |
| 利用台数      | 台  |        |        |        |    |
| 契約利用台数    | 台  |        |        |        |    |
| 証明書発行件数   | 件  |        |        |        |    |
| 届出件数      | 件  |        |        |        |    |
| 斎場利用件数    | 件  |        |        |        |    |
| 貸室①       |    |        |        |        |    |
| 貸室②       |    |        |        |        |    |
| 貸室③       |    |        |        |        |    |
| 貸室④       |    |        |        |        |    |
| 貸室⑤       |    |        |        |        |    |
| 貸室⑥       |    |        |        |        |    |
| 貸室⑦       |    |        |        |        |    |
| 貸室⑧       |    |        |        |        |    |
| 貸室⑨       |    |        |        |        |    |
| 貸室⑩       |    |        |        |        |    |
| 貸室⑪       |    |        |        |        |    |
| 貸室⑫       |    |        |        |        |    |
| 貸室⑬       |    |        |        |        |    |
| 貸室⑭       |    |        |        |        |    |
| 貸室⑮       |    |        |        |        |    |
| 貸室⑯       |    |        |        |        |    |
| 貸室⑰       |    |        |        |        |    |
| 貸室⑱       |    |        |        |        |    |
| 貸室⑳       |    |        |        |        |    |



《注記》  
 ★グラフ対象指標区分  
 ※貸室①～⑳の各年度表記は、次の通り。  
 [利用コマ数], [利用可能コマ数]

備考

# 施設カルテ

基準日 2016/04/01

## 施設基本情報

|      |      |     |             |
|------|------|-----|-------------|
| 施設番号 | 7226 | 施設名 | 開成 開成いなほクラブ |
|------|------|-----|-------------|

## 財務情報

### ●歳出

| 区 分      |              | 2013年度 | 2014年度 | 2015年度 |
|----------|--------------|--------|--------|--------|
| 歳出合計     |              | 89     | 94     | 103    |
| 内<br>需用費 | 消耗品費         | -      | -      | -      |
|          | 燃料費(ガソリン・重油) | 0      | 0      | 0      |
|          | 電気           | 89     | 94     | 86     |
|          | 光熱水費         | 0      | 0      | 0      |
|          | 水道           | 0      | 0      | 0      |
| 修繕費      | 0            | 0      | 17     |        |
| 外<br>訳   | 役員費          | -      | -      | -      |
|          | 委託料          | -      | -      | -      |
|          | 使用料及び賃借料     | -      | -      | -      |
|          | 備品購入費        | -      | -      | -      |
|          | その他経費        | -      | -      | -      |

### ●運営人員数(人)

|     |   |   |   |
|-----|---|---|---|
| 常勤  | - | - | - |
| 非常勤 | - | - | - |

※運営人員数の人件費は理論値です。

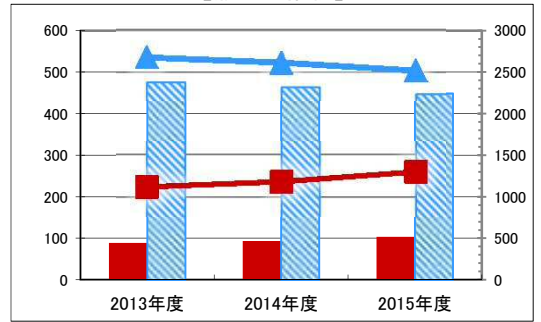
### ●歳入

| 区 分       |                | 2013年度 | 2014年度 | 2015年度 |
|-----------|----------------|--------|--------|--------|
| 歳入合計      |                | 0      | 0      | 0      |
| 内<br>指定管理 | 利用料金<br>(使用料)  | -      | -      | -      |
|           | 目的外使用料         | -      | -      | -      |
|           | その他            | -      | -      | -      |
| 外<br>訳    | 直営<br>使用料及び手数料 | -      | -      | -      |
|           | 目的外使用料         | -      | -      | -      |

### ●施設分類内コストランキング(金額の高い順)

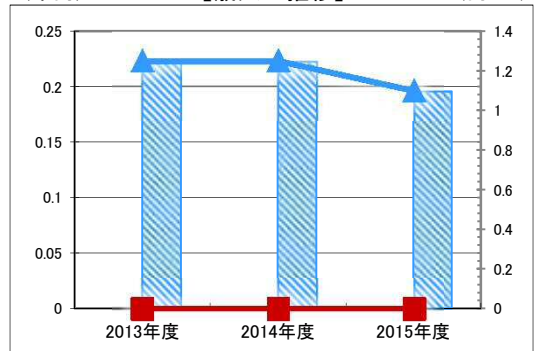
| 施設分類   | 児童子育て支援施設 | 総施設数  | 78   |
|--------|-----------|-------|------|
| 区 分    | 総額(千円)    | 円/㎡   |      |
| 2013年度 | 89 第44位   | 1,126 | 第38位 |
| 2014年度 | 94 第44位   | 1,186 | 第33位 |
| 2015年度 | 103 第44位  | 1,303 | 第37位 |

(千円) 【歳出の推移】 (円/㎡)



|   |      |        |              |
|---|------|--------|--------------|
| 凡 | 当該施設 | 総額(千円) | 延床面積あたり(円/㎡) |
| 例 | 分類平均 | 総額(千円) | 延床面積あたり(円/㎡) |

(千円) 【歳入の推移】 (円/㎡)



|   |      |        |              |
|---|------|--------|--------------|
| 凡 | 当該施設 | 総額(千円) | 延床面積あたり(円/㎡) |
| 例 | 分類平均 | 総額(千円) | 延床面積あたり(円/㎡) |

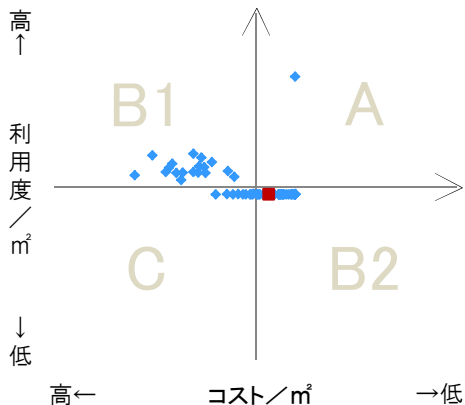
## 特記事項

|      |   |
|------|---|
| 施設メモ | 土地は小学校に準ずる<br>運営は児童クラブの運営委員会による<br>H27.4.1管理所属変更(こども企画総務課→地域子育て支援課) |
|------|---|

## 費用対効果分析

【費用対効果分析(建物基本情報調査による定量的な分析)】

○費用対効果分析(㎡あたり利用度と㎡あたりコスト)



- ・軸の交差箇所は、用途を同じとする施設全体の平均値。
- ・平均値は、基準年度のコスト、利用度の平均を使用。

| 区分 | 対応    | 費用対効果のとらえ方      |
|----|-------|-----------------|
| A  | 継続    | コストと利用度のバランスが良い |
| B1 | コスト改善 | コスト面の改善が必要      |
| B2 | 利用度改善 | 利用度の改善が必要       |
| C  | 見直し   | コストと利用度のバランスが悪い |

凡例: ■ ... 当該施設 ◆ ... 比較対象(分類)の他施設

※利用度...供給情報の★印の項目値



# 施設カルテ

施設番号 7261 基準日 2016/04/01 出力日 2017/03/16

## 施設基本情報

|         |                  |          |                       |
|---------|------------------|----------|-----------------------|
| 施設名     | 江西 江西なでしこクラブ     |          |                       |
| 所在地(住所) | 東区瀬戸町江尻1399-0002 |          |                       |
| 所管局区室課  | 岡山っ子育成局地域子育て支援課  |          |                       |
| FM大分類   | 子育て支援施設          | FM中分類    | 児童子育て支援施設             |
| 財産中分類   | 公共用財産            | 地区       | 瀬戸                    |
| 財産小分類   | その他の公共用財産        | 財産細分類    | 青少年育成施設               |
| 中学校区    | 瀬戸中学校            | 小学校区     | 江西小学校                 |
| 複合化状況   | 無                | 防災上必要な施設 | 指定なし                  |
| 管理運営    | 直営               | 延床面積     | 196.56 m <sup>2</sup> |
| 目的外使用   | 無                | 建築面積     | 0.00 m <sup>2</sup>   |
| 土地所有状況  | —                | 敷地面積     | — m <sup>2</sup>      |

施設概要 児童クラブ

設置目的 放課後、保護者が仕事などで昼間家庭にいない小学校に就学している児童に対して、適切な遊びや生活の場を与えて、その健全な育成を図る

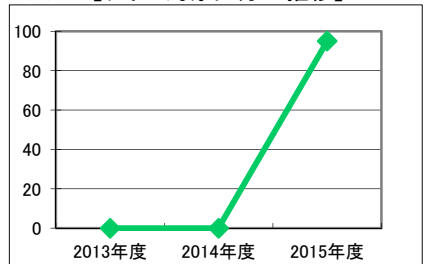
設置根拠 児童福祉法第6条の3,第21条の10

|             |             |       |       |            |           |            |
|-------------|-------------|-------|-------|------------|-----------|------------|
| 用途地域        | 第一種低層住居専用地域 | 法定容積率 | 100 % | 法定建蔽率      | 50 %      |            |
| 用途地域以外の指定地域 | —           | 全棟数   | 1 棟   | 駐車台数       | 0 台       |            |
| 設備整備状況      | 備蓄用倉庫       | ×     | 出入口   | ×          | ハザードマップ指定 |            |
|             | 災害用備蓄の有無    | ×     | 廊下等   | —          | 洪水時の浸水深   | 0.5~1.0m未満 |
|             | 冷暖房設備       | ○     | 階段    | —          | 津波時の浸水深   | 指定なし       |
|             | 通信設備        | ×     | 昇降機   | —          | 地震・危険度    | —          |
|             | 調理設備        | ○     | 便所    | ×          | 地震・揺れやすさ  | 震度6弱の地域    |
|             | 入浴設備        | ×     | 駐車場   | —          | 地震・液状化危険度 | きわめて高い     |
|             | 代替電源設備      | ×     | 開設年月日 | 1900/01/01 | 土砂災害計画区域等 | 指定なし       |
|             |             |       |       |            | 供用廃止日     | —          |
|             |             |       |       |            |           |            |
|             |             |       |       |            |           |            |

## 供給情報

| 区分        | 単位 | 2013年度 | 2014年度 | 2015年度 | 注記 |
|-----------|----|--------|--------|--------|----|
| 年間開館日数    | 日  |        |        |        |    |
| 1日当たり運営時間 | 時間 |        |        |        |    |
| 在籍者数      | 人  | 65     | 88     | 95     |    |
| 利用者数      | 人  |        |        | 95     | ★  |
| 定員数       | 人  |        |        |        |    |
| 蔵書冊数      | 冊  |        |        |        |    |
| 貸出冊数      | 冊  |        |        |        |    |
| 病床数       | 床  |        |        |        |    |
| 入院延人数     | 人  |        |        |        |    |
| 外来患者延人数   | 人  |        |        |        |    |
| 救急患者数     | 人  |        |        |        |    |
| 管理戸数      | 戸  |        |        |        |    |
| 入居戸数      | 戸  |        |        |        |    |
| 収容台数      | 台  |        |        |        |    |
| 利用台数      | 台  |        |        |        |    |
| 契約利用台数    | 台  |        |        |        |    |
| 証明書発行件数   | 件  |        |        |        |    |
| 届出件数      | 件  |        |        |        |    |
| 斎場利用件数    | 件  |        |        |        |    |
| 貸室①       |    |        |        |        |    |
| 貸室②       |    |        |        |        |    |
| 貸室③       |    |        |        |        |    |
| 貸室④       |    |        |        |        |    |
| 貸室⑤       |    |        |        |        |    |
| 貸室⑥       |    |        |        |        |    |
| 貸室⑦       |    |        |        |        |    |
| 貸室⑧       |    |        |        |        |    |
| 貸室⑨       |    |        |        |        |    |
| 貸室⑩       |    |        |        |        |    |
| 貸室⑪       |    |        |        |        |    |
| 貸室⑫       |    |        |        |        |    |
| 貸室⑬       |    |        |        |        |    |
| 貸室⑭       |    |        |        |        |    |
| 貸室⑮       |    |        |        |        |    |
| 貸室⑯       |    |        |        |        |    |
| 貸室⑰       |    |        |        |        |    |
| 貸室⑱       |    |        |        |        |    |
| 貸室⑳       |    |        |        |        |    |

(人) 【グラフ対象区分の推移】



凡例 ●—利用者数(人)

《注記》

★グラフ対象指標区分  
 ※貸室①～⑳の各年度表記は、次の通り。  
 [利用コマ数], [利用可能コマ数]

備考

# 施設カルテ

基準日 2016/04/01

## 施設基本情報

|      |      |     |              |
|------|------|-----|--------------|
| 施設番号 | 7261 | 施設名 | 江西 江西なでしこクラブ |
|------|------|-----|--------------|

## 財務情報

### ●歳出

| 区 分      |              | 2013年度 | 2014年度 | 2015年度 |
|----------|--------------|--------|--------|--------|
| 歳出合計     |              | 305    | 326    | 432    |
| 内<br>需用費 | 消耗品費         | -      | -      | -      |
|          | 燃料費(ガソリン・重油) | 0      | 0      | 0      |
|          | 電気           | 259    | 274    | 277    |
|          | 光熱水費         | 0      | 0      | 0      |
|          | ガス           | 46     | 52     | 57     |
|          | 水道           | 0      | 0      | 98     |
| 修繕費      | 0            | 0      | -      |        |
| 外        | 役員費          | -      | -      | -      |
| 外        | 委託料          | -      | -      | -      |
| 外        | 使用料及び賃借料     | -      | -      | -      |
| 外        | 備品購入費        | -      | -      | -      |
| 外        | その他経費        | -      | -      | -      |

### ●運営人員数(人)

|     |   |   |   |
|-----|---|---|---|
| 常勤  | - | - | - |
| 非常勤 | - | - | - |

※運営人員数の人件費は理論値です。

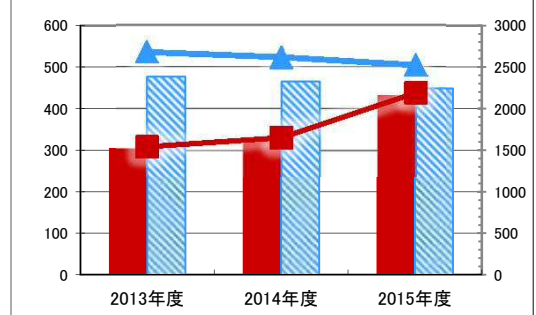
### ●歳入

| 区 分       |           | 2013年度 | 2014年度 | 2015年度 |
|-----------|-----------|--------|--------|--------|
| 歳入合計      |           | 0      | 0      | 0      |
| 内<br>指定管理 | 利用料金(使用料) | -      | -      | -      |
|           | 目的外使用料    | -      | -      | -      |
|           | その他       | -      | -      | -      |
|           | 使用料及び手数料  | -      | -      | -      |
| 外<br>直営   | 使用料及び手数料  | -      | -      | -      |
|           | 目的外使用料    | -      | -      | -      |

### ●施設分類内コストランキング(金額の高い順)

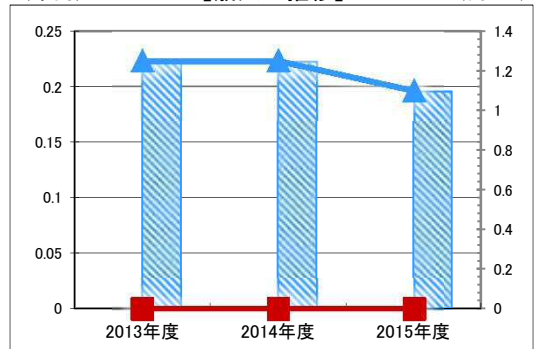
| 施設分類   | 児童子育て支援施設 | 総施設数  | 78   |
|--------|-----------|-------|------|
| 区 分    | 総額(千円)    | 円/㎡   |      |
| 2013年度 | 305 第27位  | 1,553 | 第30位 |
| 2014年度 | 326 第24位  | 1,660 | 第28位 |
| 2015年度 | 432 第24位  | 2,198 | 第26位 |

(千円) 【歳出の推移】 (円/㎡)



凡 当該施設 総額(千円) 延床面積あたり(円/㎡)  
例 分類平均 総額(千円) 延床面積あたり(円/㎡)

(千円) 【歳入の推移】 (円/㎡)



凡 当該施設 総額(千円) 延床面積あたり(円/㎡)  
例 分類平均 総額(千円) 延床面積あたり(円/㎡)

## 特記事項

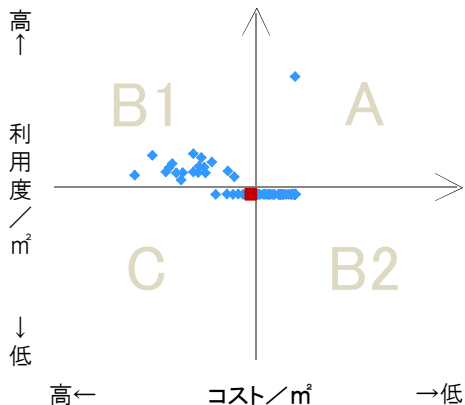
施設メモ

土地は小学校に準ずる  
運営は児童クラブの運営委員会による  
H27.4.1管理所属変更(こども企画総務課→地域子育て支援課)

## 費用対効果分析

【費用対効果分析(建物基本情報調査による定量的な分析)】

○費用対効果分析(㎡あたり利用度と㎡あたりコスト)



- ・軸の交差箇所は、用途を同じとする施設全体の平均値。
- ・平均値は、基準年度のコスト、利用度の平均を使用。

| 区分 | 対応    | 費用対効果のとらえ方      |
|----|-------|-----------------|
| A  | 継続    | コストと利用度のバランスが良い |
| B1 | コスト改善 | コスト面の改善が必要      |
| B2 | 利用度改善 | 利用度の改善が必要       |
| C  | 見直し   | コストと利用度のバランスが悪い |

凡例: ■ ... 当該施設 ◆ ... 比較対象(分類)の他施設

※利用度...供給情報の★印の項目値





# 施設カルテ

施設番号 7271 基準日 2016/04/01 出力日 2017/03/16

## 施設基本情報

|         |                  |          |                      |
|---------|------------------|----------|----------------------|
| 施設名     | 古都 古都グレイプクラブ     |          |                      |
| 所在地(住所) | 東区古都宿0453-0001   |          |                      |
| 所管局区室課  | 岡山っ子育て成局地域子育て支援課 |          |                      |
| FM大分類   | 子育て支援施設          | FM中分類    | 児童子育て支援施設            |
| 財産中分類   | 公共用財産            | 地区       | 西大寺(本庁管轄区域)          |
| 財産小分類   | その他の公共用財産        | 財産細分類    | 青少年育成施設              |
| 中学校区    | 旭東中学校            | 小学校区     | 古都小学校                |
| 複合化状況   | 無                | 防災上必要な施設 | 指定なし                 |
| 管理運営    | 直営               | 延床面積     | 66.00 m <sup>2</sup> |
| 目的外使用   | 無                | 建築面積     | 0.00 m <sup>2</sup>  |
| 土地所有状況  | —                | 敷地面積     | — m <sup>2</sup>     |

施設概要 児童クラブ

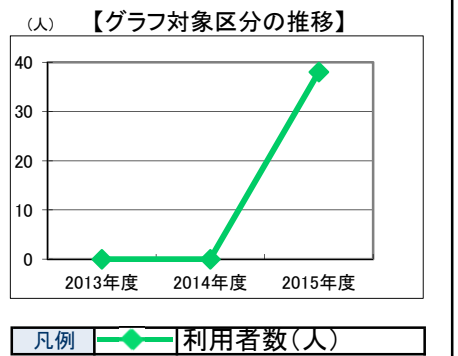
設置目的 放課後、保護者が仕事などで昼間家庭にいない小学校に就学している児童に対して、適切な遊びや生活の場を与えて、その健全な育成を図る

設置根拠 児童福祉法第6条の3,第21条の10

|             |          |       |             |            |           |               |
|-------------|----------|-------|-------------|------------|-----------|---------------|
| 用途地域        | 指定なし     | 法定容積率 | 200 %       | 法定建蔽率      | 60 %      |               |
| 用途地域以外の指定地域 | 指定なし     | 全棟数   | 1 棟         | 駐車台数       | 0 台       |               |
| 設備整備状況      | 備蓄用倉庫    | ×     | 出入口         | ×          | ハザードマップ指定 |               |
|             | 災害用備蓄の有無 | ×     | 廊下等         | —          | 洪水時の浸水深   | 1.0~2.0m未満    |
|             | 冷暖房設備    | ○     | 階段          | —          | 津波時の浸水深   | 指定なし          |
|             | 通信設備     | ×     | 昇降機         | —          | 地震・危険度    | 建物全壊率が5~7%の地域 |
|             | 調理設備     | ○     | 便所          | ×          | 地震・揺れやすさ  | 震度6弱の地域       |
|             | 入浴設備     | ×     | 駐車場         | —          | 地震・液状化危険度 | きわめて高い        |
|             | 代替電源設備   | ×     | 開設年月日       | 1900/01/01 | 土砂災害計画区域等 | 指定なし          |
|             |          |       | 全館禁煙        | 全面禁煙       | 供用廃止日     | —             |
|             |          |       | 環境配慮        | 無          |           |               |
|             |          |       | 自然エネルギー・太陽光 | ×          |           |               |

## 供給情報

| 区分        | 単位 | 2013年度 | 2014年度 | 2015年度 | 注記 |
|-----------|----|--------|--------|--------|----|
| 年間開館日数    | 日  |        |        |        |    |
| 1日当たり運営時間 | 時間 |        |        |        |    |
| 在籍者数      | 人  | 38     | 31     | 38     |    |
| 利用者数      | 人  |        |        | 38     | ★  |
| 定員数       | 人  |        |        |        |    |
| 蔵書冊数      | 冊  |        |        |        |    |
| 貸出冊数      | 冊  |        |        |        |    |
| 病床数       | 床  |        |        |        |    |
| 入院延人数     | 人  |        |        |        |    |
| 外来患者延人数   | 人  |        |        |        |    |
| 救急患者数     | 人  |        |        |        |    |
| 管理戸数      | 戸  |        |        |        |    |
| 入居戸数      | 戸  |        |        |        |    |
| 収容台数      | 台  |        |        |        |    |
| 利用台数      | 台  |        |        |        |    |
| 契約利用台数    | 台  |        |        |        |    |
| 証明書発行件数   | 件  |        |        |        |    |
| 届出件数      | 件  |        |        |        |    |
| 斎場利用件数    | 件  |        |        |        |    |
| 貸室①       |    |        |        |        |    |
| 貸室②       |    |        |        |        |    |
| 貸室③       |    |        |        |        |    |
| 貸室④       |    |        |        |        |    |
| 貸室⑤       |    |        |        |        |    |
| 貸室⑥       |    |        |        |        |    |
| 貸室⑦       |    |        |        |        |    |
| 貸室⑧       |    |        |        |        |    |
| 貸室⑨       |    |        |        |        |    |
| 貸室⑩       |    |        |        |        |    |
| 貸室⑪       |    |        |        |        |    |
| 貸室⑫       |    |        |        |        |    |
| 貸室⑬       |    |        |        |        |    |
| 貸室⑭       |    |        |        |        |    |
| 貸室⑮       |    |        |        |        |    |
| 貸室⑯       |    |        |        |        |    |
| 貸室⑰       |    |        |        |        |    |
| 貸室⑱       |    |        |        |        |    |
| 貸室⑳       |    |        |        |        |    |



《注記》  
 ★グラフ対象指標区分  
 ※貸室①～⑳の各年度表記は、次の通り。  
 [利用コマ数], [利用可能コマ数]

備考

# 施設カルテ

基準日 2016/04/01

## 施設基本情報

|      |      |     |              |
|------|------|-----|--------------|
| 施設番号 | 7271 | 施設名 | 古都 古都グレイプクラブ |
|------|------|-----|--------------|

## 財務情報

### ●歳出

| 区 分      |              | 2013年度 | 2014年度 | 2015年度 |
|----------|--------------|--------|--------|--------|
| 歳出合計     |              | 20     | 99     | 0      |
| 内<br>需用費 | 消耗品費         | -      | -      | -      |
|          | 燃料費(ガソリン・重油) | 0      | 0      | -      |
|          | 電気           | 0      | 0      | -      |
|          | 光熱水費         | 0      | 0      | -      |
|          | 水道           | 0      | 0      | -      |
|          | 修繕費          | 20     | 99     | -      |
| 外<br>訳   | 役員費          | -      | -      | -      |
|          | 委託料          | -      | -      | -      |
|          | 使用料及び賃借料     | -      | -      | -      |
|          | 備品購入費        | -      | -      | -      |
|          | その他経費        | -      | -      | -      |

### ●運営人員数(人)

|     |   |   |   |
|-----|---|---|---|
| 常勤  | - | - | - |
| 非常勤 | - | - | - |

※運営人員数の人件費は理論値です。

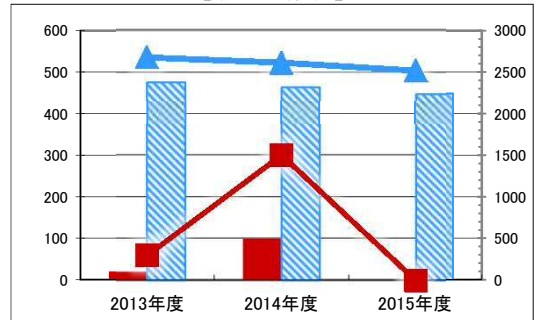
### ●歳入

| 区 分       |               | 2013年度 | 2014年度 | 2015年度 |
|-----------|---------------|--------|--------|--------|
| 歳入合計      |               | 0      | 0      | 0      |
| 内<br>指定管理 | 利用料金<br>(使用料) | -      | -      | -      |
|           | 目的外使用料        | -      | -      | -      |
|           | その他           | -      | -      | -      |
|           | 直営            | -      | -      | -      |
| 外<br>訳    | 使用料及び手数料      | -      | -      | -      |
|           | 目的外使用料        | -      | -      | -      |

### ●施設分類内コストランキング(金額の高い順)

| 施設分類   | 児童子育て支援施設 | 総施設数  | 78   |
|--------|-----------|-------|------|
| 区 分    | 総額(千円)    | 円/㎡   |      |
| 2013年度 | 20 第59位   | 302   | 第56位 |
| 2014年度 | 99 第43位   | 1,505 | 第29位 |
| 2015年度 | 0 -       | 0     | -    |

(千円) 【歳出の推移】 (円/㎡)



|   |      |        |              |
|---|------|--------|--------------|
| 凡 | 当該施設 | 総額(千円) | 延床面積あたり(円/㎡) |
| 例 | 分類平均 | 総額(千円) | 延床面積あたり(円/㎡) |

(千円) 【歳入の推移】 (円/㎡)



|   |      |        |              |
|---|------|--------|--------------|
| 凡 | 当該施設 | 総額(千円) | 延床面積あたり(円/㎡) |
| 例 | 分類平均 | 総額(千円) | 延床面積あたり(円/㎡) |

## 特記事項

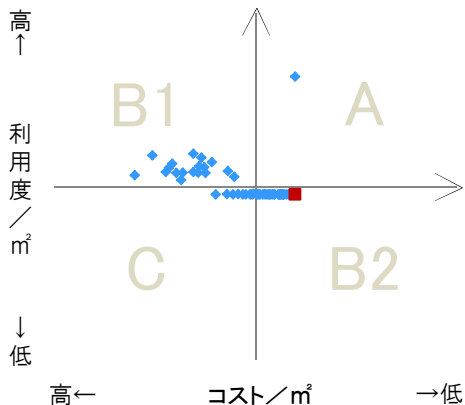
施設メモ

土地は小学校に準ずる  
運営は児童クラブの運営委員会による  
H27.4.1管理所属変更(こども企画総務課→地域子育て支援課)

## 費用対効果分析

【費用対効果分析(建物基本情報調査による定量的な分析)】

○費用対効果分析(㎡あたり利用度と㎡あたりコスト)



- ・軸の交差箇所は、用途を同じとする施設全体の平均値。
- ・平均値は、基準年度のコスト、利用度の平均を使用。

| 区分 | 対応    | 費用対効果のとらえ方      |
|----|-------|-----------------|
| A  | 継続    | コストと利用度のバランスが良い |
| B1 | コスト改善 | コスト面の改善が必要      |
| B2 | 利用度改善 | 利用度の改善が必要       |
| C  | 見直し   | コストと利用度のバランスが悪い |

凡例: ■... 当該施設 ◆... 比較対象(分類)の他施設

※利用度...供給情報の★印の項目値



# 施設カルテ

施設番号 7350 基準日 2016/04/01 出力日 2017/03/16

## 施設基本情報

|         |                  |          |                       |
|---------|------------------|----------|-----------------------|
| 施設名     | 豊 いちごクラブ         |          |                       |
| 所在地(住所) | 東区西大寺川口130-2     |          |                       |
| 所管局区室課  | 岡山っ子育て成局地域子育て支援課 |          |                       |
| FM大分類   | 子育て支援施設          | FM中分類    | 児童子育て支援施設             |
| 財産中分類   | 公共用財産            | 地区       | 西大寺(本庁管轄区域)           |
| 財産小分類   | その他の公共用財産        | 財産細分類    | 児童館                   |
| 中学校区    | 西大寺中学校           | 小学校区     | 豊小学校                  |
| 複合化状況   | 無                | 防災上必要な施設 | 指定なし                  |
| 管理運営    | 直営               | 延床面積     | 148.06 m <sup>2</sup> |
| 目的外使用   | 無                | 建築面積     | 0.00 m <sup>2</sup>   |
| 土地所有状況  | -                | 敷地面積     | - m <sup>2</sup>      |

施設概要 児童クラブ

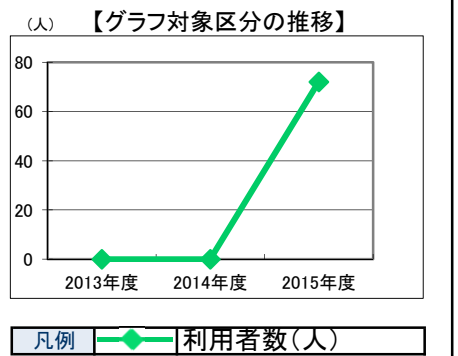
設置目的 放課後、保護者が仕事などで昼間家庭にいない小学校に就学している児童に対して、適切な遊びや生活の場を与えて、その健全な育成を図る

設置根拠 児童福祉法第6条の3,第21条の10

|             |              |       |       |          |      |           |               |           |      |
|-------------|--------------|-------|-------|----------|------|-----------|---------------|-----------|------|
| 用途地域        | 第一種中高層住居専用地域 | 法定容積率 | 200 % | 法定建蔽率    | 60 % |           |               |           |      |
| 用途地域以外の指定地域 | 指定なし         | 全棟数   | 2 棟   | 駐車台数     | 0 台  |           |               |           |      |
| 設備整備状況      | 備蓄用倉庫        | ×     | 環境配慮  | 出入口      | ×    | 洪水時の浸水深   | 0.01~0.5m未満   |           |      |
|             | 災害用備蓄の有無     | ×     |       | 廊下等      | -    | 津波時の浸水深   | 指定なし          |           |      |
|             | 冷暖房設備        | ○     |       | 階段       | -    | 地震・危険度    | 建物全壊率が5~7%の地域 |           |      |
|             | 通信設備         | ×     |       | 昇降機      | -    | 地震・揺れやすさ  | 震度6弱の地域       |           |      |
|             | 調理設備         | ○     |       | 便所       | ×    | 地震・液状化危険度 | 高い            |           |      |
|             | 入浴設備         | ×     |       | 分煙対策     | 全面禁煙 | 駐車場       | -             | 土砂災害計画区域等 | 指定なし |
|             | 代替電源設備       | ×     |       | アスベストの使用 | 無    | 開設年月日     | 1900/01/01    | 供用廃止日     | -    |
|             |              |       |       |          |      |           |               |           |      |
|             |              |       |       |          |      |           |               |           |      |
|             |              |       |       |          |      |           |               |           |      |

## 供給情報

| 区分        | 単位 | 2013年度 | 2014年度 | 2015年度 | 注記 |
|-----------|----|--------|--------|--------|----|
| 年間開館日数    | 日  |        |        |        |    |
| 1日当たり運営時間 | 時間 |        |        |        |    |
| 在籍者数      | 人  | 59     | 68     | 72     |    |
| 利用者数      | 人  |        |        | 72     | ★  |
| 定員数       | 人  |        |        |        |    |
| 蔵書冊数      | 冊  |        |        |        |    |
| 貸出冊数      | 冊  |        |        |        |    |
| 病床数       | 床  |        |        |        |    |
| 入院延人数     | 人  |        |        |        |    |
| 外来患者延人数   | 人  |        |        |        |    |
| 救急患者数     | 人  |        |        |        |    |
| 管理戸数      | 戸  |        |        |        |    |
| 入居戸数      | 戸  |        |        |        |    |
| 収容台数      | 台  |        |        |        |    |
| 利用台数      | 台  |        |        |        |    |
| 契約利用台数    | 台  |        |        |        |    |
| 証明書発行件数   | 件  |        |        |        |    |
| 届出件数      | 件  |        |        |        |    |
| 斎場利用件数    | 件  |        |        |        |    |
| 貸室①       |    |        |        |        |    |
| 貸室②       |    |        |        |        |    |
| 貸室③       |    |        |        |        |    |
| 貸室④       |    |        |        |        |    |
| 貸室⑤       |    |        |        |        |    |
| 貸室⑥       |    |        |        |        |    |
| 貸室⑦       |    |        |        |        |    |
| 貸室⑧       |    |        |        |        |    |
| 貸室⑨       |    |        |        |        |    |
| 貸室⑩       |    |        |        |        |    |
| 貸室⑪       |    |        |        |        |    |
| 貸室⑫       |    |        |        |        |    |
| 貸室⑬       |    |        |        |        |    |
| 貸室⑭       |    |        |        |        |    |
| 貸室⑮       |    |        |        |        |    |
| 貸室⑯       |    |        |        |        |    |
| 貸室⑰       |    |        |        |        |    |
| 貸室⑱       |    |        |        |        |    |
| 貸室⑳       |    |        |        |        |    |



《注記》  
 ★グラフ対象指標区分  
 ※貸室①～⑳の各年度表記は、次の通り。  
 [利用コマ数], [利用可能コマ数]

備考

# 施設カルテ

基準日 2016/04/01

## 施設基本情報

施設番号 7350 施設名 豊 いちごクラブ

## 財務情報

### ●歳出

| 区 分      |              | 2013年度 | 2014年度 | 2015年度 |
|----------|--------------|--------|--------|--------|
| 歳出合計     |              | 0      | 0      | 0      |
| 内<br>需用費 | 消耗品費         | -      | -      | -      |
|          | 燃料費(ガソリン・重油) | 0      | 0      | -      |
|          | 電気           | 0      | 0      | -      |
|          |              | 光熱水費   | 0      | 0      |
|          | 水道           | 0      | 0      | -      |
|          | 修繕費          | 0      | 0      | -      |
| 外<br>訳   | 役員費          | -      | -      | -      |
| 委託料      | -            | -      | -      |        |
| 使用料及び賃借料 | -            | -      | -      |        |
| 備品購入費    | -            | -      | -      |        |
| その他経費    | -            | -      | -      |        |

### ●運営人員数(人)

|     |   |   |   |
|-----|---|---|---|
| 常勤  | - | - | - |
| 非常勤 | - | - | - |

※運営人員数の人件費は理論値です。

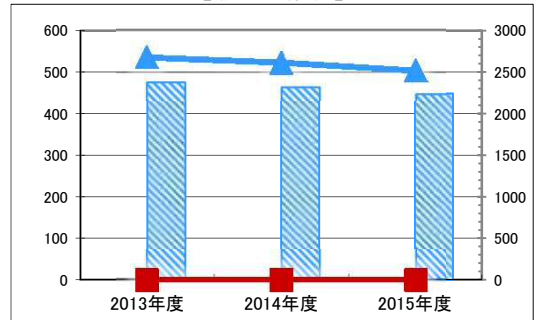
### ●歳入

| 区 分       |               | 2013年度 | 2014年度 | 2015年度 |
|-----------|---------------|--------|--------|--------|
| 歳入合計      |               | 0      | 0      | 0      |
| 内<br>指定管理 | 利用料金<br>(使用料) | -      | -      | -      |
|           | 目的外使用料        | -      | -      | -      |
|           | その他           | -      | -      | -      |
|           | 直営            | -      | -      | -      |
| 外<br>訳    | 使用料及び手数料      | -      | -      | -      |
|           | 目的外使用料        | -      | -      | -      |

### ●施設分類内コストランキング(金額の高い順)

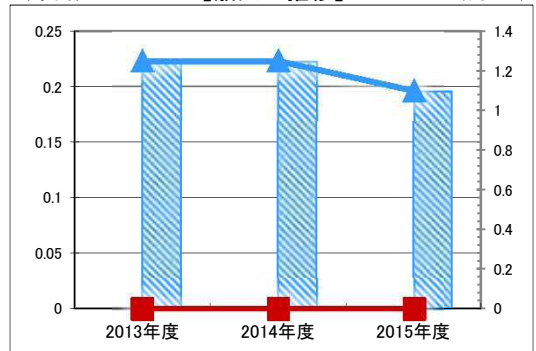
| 施設分類   | 児童子育て支援施設 | 総施設数 | 78 |
|--------|-----------|------|----|
| 区 分    | 総額(千円)    | 円/㎡  |    |
| 2013年度 | 0         | 0    | -  |
| 2014年度 | 0         | 0    | -  |
| 2015年度 | 0         | 0    | -  |

(千円) 【歳出の推移】 (円/㎡)



凡 当該施設 総額(千円) 延床面積あたり(円/㎡)  
例 分類平均 総額(千円) 延床面積あたり(円/㎡)

(千円) 【歳入の推移】 (円/㎡)



凡 当該施設 総額(千円) 延床面積あたり(円/㎡)  
例 分類平均 総額(千円) 延床面積あたり(円/㎡)

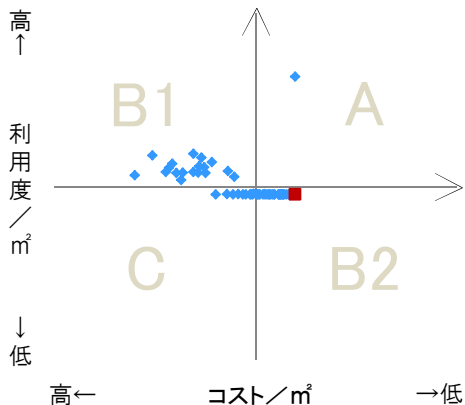
## 特記事項

施設メモ  
土地は小学校に準ずる  
運営は児童クラブの運営委員会による  
H27.4.1管理所属変更(こども企画総務課→地域子育て支援課)

## 費用対効果分析

【費用対効果分析(建物基本情報調査による定量的な分析)】

○費用対効果分析(㎡あたり利用度と㎡あたりコスト)



・軸の交差箇所は、用途を同じとする施設全体の平均値。  
・平均値は、基準年度のコスト、利用度の平均を使用。

| 区分 | 対応    | 費用対効果のとらえ方      |
|----|-------|-----------------|
| A  | 継続    | コストと利用度のバランスが良い |
| B1 | コスト改善 | コスト面の改善が必要      |
| B2 | 利用度改善 | 利用度の改善が必要       |
| C  | 見直し   | コストと利用度のバランスが悪い |

凡例: ■... 当該施設 ◆... 比較対象(分類)の他施設

※利用度...供給情報の★印の項目値



# 施設カルテ

施設番号 99018 基準日 2016/04/01 出力日 2017/03/16

## 施設基本情報

|         |                  |          |                       |
|---------|------------------|----------|-----------------------|
| 施設名     | 政田 政田ポプラくらぶ      |          |                       |
| 所在地(住所) | 東区政津850          |          |                       |
| 所管局区室課  | 岡山っ子育て成局地域子育て支援課 |          |                       |
| FM大分類   | 子育て支援施設          | FM中分類    | 児童子育て支援施設             |
| 財産中分類   | 公共用財産            | 地区       | —                     |
| 財産小分類   | その他の公共用財産        | 財産細分類    | 青少年育成施設               |
| 中学校区    | 上南中学校            | 小学校区     | 政田小学校                 |
| 複合化状況   | 無                | 防災上必要な施設 | 指定なし                  |
| 管理運営    | 直営               | 延床面積     | 144.59 m <sup>2</sup> |
| 目的外使用   | 無                | 建築面積     | 0.00 m <sup>2</sup>   |
| 土地所有状況  | —                | 敷地面積     | — m <sup>2</sup>      |

施設概要 児童クラブ

設置目的 放課後、保護者が仕事などで昼間家庭にいない小学校に就学している児童に対して、適切な遊びや生活の場を与えて、その健全な育成を図る

設置根拠 児童福祉法第6条の3,第21条の10

|             |          |       |       |          |      |           |            |            |                |
|-------------|----------|-------|-------|----------|------|-----------|------------|------------|----------------|
| 用途地域        | 指定なし     | 法定容積率 | 200 % | 法定建蔽率    | 60 % |           |            |            |                |
| 用途地域以外の指定地域 | 指定なし     | 全棟数   | 1 棟   | 駐車台数     | 0 台  |           |            |            |                |
| 設備整備状況      | 備蓄用倉庫    | ×     | 環境配慮  | 出入口      | ○    | ハザードマップ指定 | 洪水時の浸水深    | 1.0~2.0m未滿 |                |
|             | 災害用備蓄の有無 | ×     |       | 廊下等      | —    | 津波時の浸水深   | 1.0~2.0m未滿 | 地震・危険度     | 建物全壊率が7~10%の地域 |
|             | 冷暖房設備    | ○     |       | 階段       | —    | 昇降機       | —          | 地震・揺れやすさ   | 震度6弱の地域        |
|             | 通信設備     | ×     |       | 便所       | ×    | 便所        | ×          | 地震・液化化危険度  | 高い             |
|             | 調理設備     | ○     |       | その他省エネ   | ×    | 駐車場       | —          | 土砂災害計画区域等  | 指定なし           |
|             | 入浴設備     | ×     |       | 分煙対策     | 全面禁煙 | 開設年月日     | 2016/02/12 | 供用廃止日      | —              |
|             | 代替電源設備   | ×     |       | アスベストの使用 | 無    |           |            |            |                |
|             |          |       |       |          |      |           |            |            |                |
|             |          |       |       |          |      |           |            |            |                |
|             |          |       |       |          |      |           |            |            |                |

## 供給情報

| 区分        | 単位 | 2013年度 | 2014年度 | 2015年度 | 注記 |
|-----------|----|--------|--------|--------|----|
| 年間開館日数    | 日  |        |        |        |    |
| 1日当たり運営時間 | 時間 |        |        |        |    |
| 在籍者数      | 人  |        |        | 43     |    |
| 利用者数      | 人  |        |        | 43     | ★  |
| 定員数       | 人  |        |        |        |    |
| 蔵書冊数      | 冊  |        |        |        |    |
| 貸出冊数      | 冊  |        |        |        |    |
| 病床数       | 床  |        |        |        |    |
| 入院延人数     | 人  |        |        |        |    |
| 外来患者延人数   | 人  |        |        |        |    |
| 救急患者数     | 人  |        |        |        |    |
| 管理戸数      | 戸  |        |        |        |    |
| 入居戸数      | 戸  |        |        |        |    |
| 収容台数      | 台  |        |        |        |    |
| 利用台数      | 台  |        |        |        |    |
| 契約利用台数    | 台  |        |        |        |    |
| 証明書発行件数   | 件  |        |        |        |    |
| 届出件数      | 件  |        |        |        |    |
| 斎場利用件数    | 件  |        |        |        |    |
| 貸室①       |    |        |        |        |    |
| 貸室②       |    |        |        |        |    |
| 貸室③       |    |        |        |        |    |
| 貸室④       |    |        |        |        |    |
| 貸室⑤       |    |        |        |        |    |
| 貸室⑥       |    |        |        |        |    |
| 貸室⑦       |    |        |        |        |    |
| 貸室⑧       |    |        |        |        |    |
| 貸室⑨       |    |        |        |        |    |
| 貸室⑩       |    |        |        |        |    |
| 貸室⑪       |    |        |        |        |    |
| 貸室⑫       |    |        |        |        |    |
| 貸室⑬       |    |        |        |        |    |
| 貸室⑭       |    |        |        |        |    |
| 貸室⑮       |    |        |        |        |    |
| 貸室⑯       |    |        |        |        |    |
| 貸室⑰       |    |        |        |        |    |
| 貸室⑱       |    |        |        |        |    |
| 貸室⑳       |    |        |        |        |    |

(人) 【グラフ対象区分の推移】



凡例 ◆ 利用者数(人)

《注記》

★グラフ対象指標区分

※貸室①～⑳の各年度表記は、次の通り。

[利用コマ数], [利用可能コマ数]

備考

# 施設カルテ

基準日 2016/04/01

## 施設基本情報

|      |       |     |             |
|------|-------|-----|-------------|
| 施設番号 | 99018 | 施設名 | 政田 政田ポプラくらぶ |
|------|-------|-----|-------------|

## 財務情報

### ●歳出

| 区 分      |              | 2013年度 | 2014年度 | 2015年度 |   |
|----------|--------------|--------|--------|--------|---|
| 歳出合計     |              | 0      | 0      | 0      |   |
| 内<br>需用費 | 消耗品費         | -      | -      | -      |   |
|          | 燃料費(ガソリン・重油) | -      | -      | -      |   |
|          | 光熱水費         | 電気     | -      | -      | - |
|          |              | ガス     | -      | -      | - |
|          |              | 水道     | -      | -      | - |
|          | 修繕費          | -      | -      | -      |   |
| 外<br>訳   | 役員費          | -      | -      | -      |   |
| 委託料      | -            | -      | -      |        |   |
| 使用料及び賃借料 | -            | -      | -      |        |   |
| 備品購入費    | -            | -      | -      |        |   |
| その他経費    | -            | -      | -      |        |   |

### ●運営人員数(人)

|     |   |   |   |
|-----|---|---|---|
| 常勤  | - | - | - |
| 非常勤 | - | - | - |

※運営人員数の人件費は理論値です。

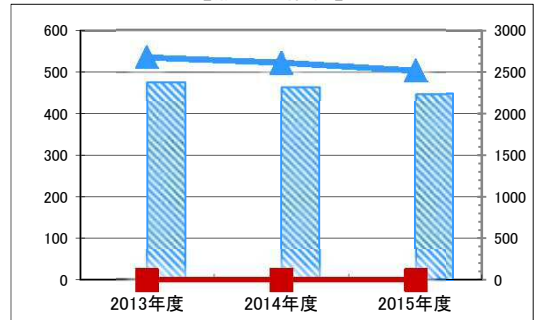
### ●歳入

| 区 分       |               | 2013年度 | 2014年度 | 2015年度 |
|-----------|---------------|--------|--------|--------|
| 歳入合計      |               | 0      | 0      | 0      |
| 内<br>指定管理 | 利用料金<br>(使用料) | -      | -      | -      |
|           | 目的外使用料        | -      | -      | -      |
|           | その他           | -      | -      | -      |
|           | 直営            | -      | -      | -      |
| 外<br>訳    | 使用料及び手数料      | -      | -      | -      |
|           | 目的外使用料        | -      | -      | -      |

### ●施設分類内コストランキング(金額の高い順)

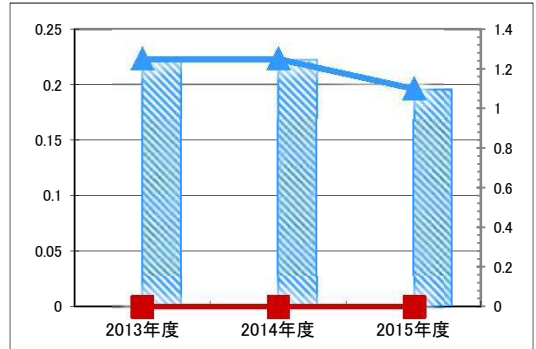
| 施設分類   | 児童子育て支援施設 | 総施設数 | 78 |
|--------|-----------|------|----|
| 区 分    | 総額(千円)    | 円/㎡  |    |
| 2013年度 | 0         | 0    | -  |
| 2014年度 | 0         | 0    | -  |
| 2015年度 | 0         | 0    | -  |

(千円) 【歳出の推移】 (円/㎡)



凡 当該施設 総額(千円) 延床面積あたり(円/㎡)  
例 分類平均 総額(千円) 延床面積あたり(円/㎡)

(千円) 【歳入の推移】 (円/㎡)



凡 当該施設 総額(千円) 延床面積あたり(円/㎡)  
例 分類平均 総額(千円) 延床面積あたり(円/㎡)

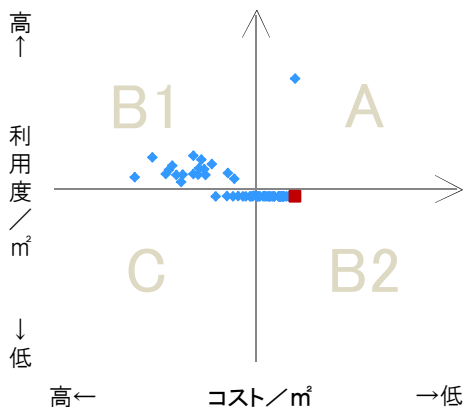
## 特記事項

施設メモ

## 費用対効果分析

【費用対効果分析(建物基本情報調査による定量的な分析)】

○費用対効果分析(㎡あたり利用度と㎡あたりコスト)



・軸の交差箇所は、用途を同じとする施設全体の平均値。  
・平均値は、基準年度のコスト、利用度の平均を使用。

| 区分 | 対応    | 費用対効果のとらえ方      |
|----|-------|-----------------|
| A  | 継続    | コストと利用度のバランスが良い |
| B1 | コスト改善 | コスト面の改善が必要      |
| B2 | 利用度改善 | 利用度の改善が必要       |
| C  | 見直し   | コストと利用度のバランスが悪い |

凡例: ■ ... 当該施設 ◆ ... 比較対象(分類)の他施設

※利用度...供給情報の★印の項目値



