

# 施設カルテ

施設番号 694 基準日 2016/04/01 出力日 2017/03/17

## 施設基本情報

施設名	岡山中央 小学校		
所在地(住所)	北区弓之町0009-027-00		
所管局区室課	教育委員会事務局学校施設課		
FM大分類	学校教育施設	FM中分類	小学校
財産中分類	公共用財産	地区	北区本庁管轄区域
財産小分類	学校	財産細分類	小学校
中学校区	岡山中央中学校	小学校区	岡山中央小学校
複合化状況	無	防災上必要な施設	避難施設(所)
管理運営	直営	延床面積	12,521.27 m <sup>2</sup>
目的外使用	無	建築面積	0.00 m <sup>2</sup>
土地所有状況	—	敷地面積	10,270.00 m <sup>2</sup>



施設概要 校舎、

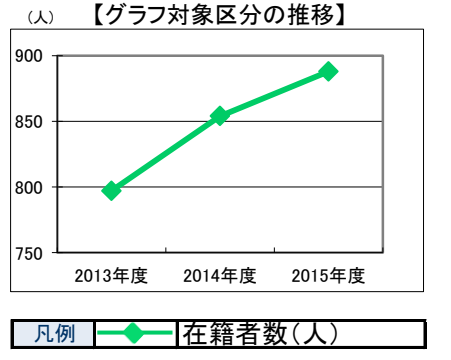
設置目的 義務教育として行われる普通教育のうち基礎的なものを施すこと。

設置根拠 教育基本法、学校教育法

用途地域	商業地域	法定容積率	400 %	法定建蔽率	80 %		
用途地域以外の指定地域	準防火地域	全棟数	1 棟	駐車台数	0 台		
設備整備状況	備蓄用倉庫	×	自然エネルギー・太陽光	○	ハザードマップ指定	洪水時の浸水深	0.01~0.5m未満
	災害用備蓄の有無	×	屋上緑化・壁面緑化	×	ハザードマップ指定	津波時の浸水深	指定なし
	冷暖房設備	×	設備(電気)	×	ハザードマップ指定	地震・危険度	建物全壊率が3%未満の地域
	通信設備	×	設備(雨水・中水)	×	ハザードマップ指定	地震・揺れやすさ	震度6弱の地域
	調理設備	○	その他省エネ	×	ハザードマップ指定	地震・液状化危険度	きわめて高い
	入浴設備	×	分煙対策	全面禁煙	ハザードマップ指定	土砂災害計画区域等	指定なし
	代替電源設備	×	アスベストの使用	無	ハザードマップ指定	開設年月日	2005/04/01
					ハザードマップ指定	供用廃止日	—
					ハザードマップ指定		
					ハザードマップ指定		

## 供給情報

区分	単位	2013年度	2014年度	2015年度	注記
年間開館日数	日				
1日当たり運営時間	時間				
在籍者数	人	797	854	888	★
利用者数	人				
定員数	人				
蔵書冊数	冊				
貸出冊数	冊				
病床数	床				
入院延人数	人				
外来患者延人数	人				
救急患者数	人				
管理戸数	戸				
入居戸数	戸				
収容台数	台				
利用台数	台				
契約利用台数	台				
証明書発行件数	件				
届出件数	件				
斎場利用件数	件				
貸室①					
貸室②					
貸室③					
貸室④					
貸室⑤					
貸室⑥					
貸室⑦					
貸室⑧					
貸室⑨					
貸室⑩					
貸室⑪					
貸室⑫					
貸室⑬					
貸室⑭					
貸室⑮					
貸室⑯					
貸室⑰					
貸室⑱					
貸室⑳					



《注記》  
 ★グラフ対象指標区分  
 ※貸室①～⑳の各年度表記は、次の通り。  
 [利用コマ数], [利用可能コマ数]

備考

# 施設カルテ

基準日 2016/04/01

## 施設基本情報

施設番号 694 施設名 岡山中央 小学校

## 財務情報

### ●歳出

区 分		(千円)			
		2013年度	2014年度	2015年度	
歳出合計		16,623	18,540	23,807	
内 需用費	消耗品費	-	-	-	
	燃料費(ガソリン・重油)	0	0	2	
	光熱水費	電気	6,529	6,958	6,895
		ガス	1,576	1,588	1,284
	水道	7,821	8,536	8,473	
修繕費	-	730	4,487		
外	役務費	697	729	813	
外	委託料	-	-	1,854	
外	使用料及び賃借料	-	-	-	
外	備品購入費	-	-	-	
外	その他経費	-	-	-	

### ●運営人員数(人)

	2013年度	2014年度	2015年度
常勤	53	53	54
非常勤	-	-	-

※運営人員数の人件費は理論値です。

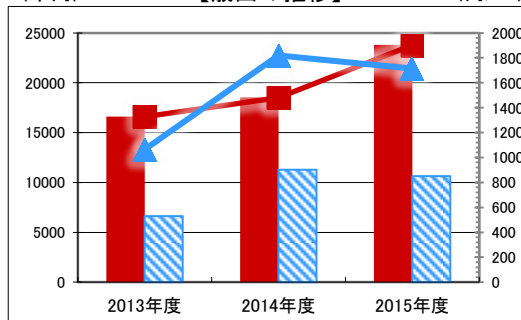
### ●歳入

区 分		(千円)		
		2013年度	2014年度	2015年度
歳入合計		0	0	1
内 指定管理	利用料金 (使用料)	-	-	-
	目的外使用料	-	-	-
	その他	-	-	-
	直営	-	-	-
外	使用料及び手数料	-	-	-
外	目的外使用料	-	-	1

### ●施設分類内コストランキング(金額の高い順)

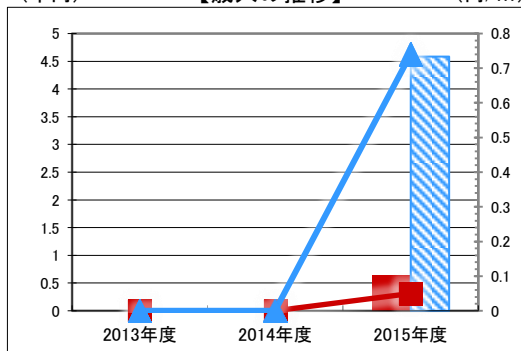
施設分類	小学校	総施設数	91
区 分	総額(千円)	円/㎡	
2013年度	16,623 第2位	1,328	第11位
2014年度	18,540 第11位	1,481	第43位
2015年度	23,807 第1位	1,901	第29位

(千円) 【歳出の推移】 (円/㎡)



凡 当該施設 総額(千円) 延床面積あたり(円/㎡)  
例 分類平均 総額(千円) 延床面積あたり(円/㎡)

(千円) 【歳入の推移】 (円/㎡)



凡 当該施設 総額(千円) 延床面積あたり(円/㎡)  
例 分類平均 総額(千円) 延床面積あたり(円/㎡)

## 特記事項

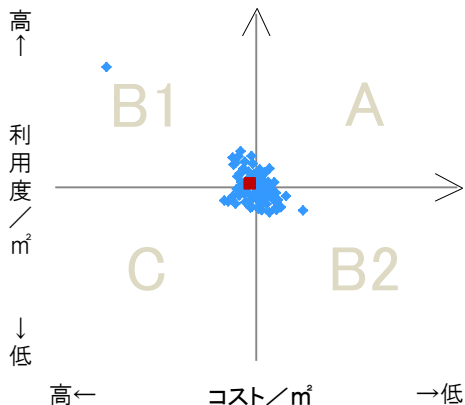
危険度は、3%未満

## 施設メモ

## 費用対効果分析

【費用対効果分析(建物基本情報調査による定量的な分析)】

○費用対効果分析(㎡あたり利用度と㎡あたりコスト)



・軸の交差箇所は、用途を同じとする施設全体の平均値。  
・平均値は、基準年度のコスト、利用度の平均を使用。

区分	対応	費用対効果のとらえ方
A	継続	コストと利用度のバランスが良い
B1	コスト改善	コスト面の改善が必要
B2	利用度改善	利用度の改善が必要
C	見直し	コストと利用度のバランスが悪い

凡例: ■... 当該施設 ◆... 比較対象(分類)の他施設

※利用度...供給情報の★印の項目値



# 施設カルテ

施設番号 695 基準日 2016/04/01 出力日 2017/03/17

## 施設基本情報

施設名	清輝 小学校		
所在地(住所)	北区新道0001-000-00		
所管局区室課	教育委員会事務局学校施設課		
FM大分類	学校教育施設	FM中分類	小学校
財産中分類	公共用財産	地区	北区本庁管轄区域
財産小分類	学校	財産細分類	小学校
中学校区	岡輝中学校	小学校区	清輝小学校
複合化状況	無	防災上必要な施設	避難施設(所)
管理運営	直営	延床面積	6,683.74 m <sup>2</sup>
目的外使用	無	建築面積	0.00 m <sup>2</sup>
土地所有状況	—	敷地面積	17,083.00 m <sup>2</sup>



**施設概要**  
校舎、体育館、プール等

**設置目的**  
義務教育として行われる普通教育のうち基礎的なものを施すこと。

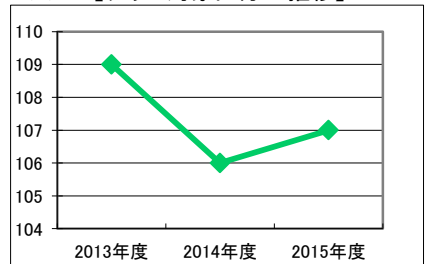
**設置根拠**  
教育基本法、学校基本法

用途地域	商業地域	法定容積率	400 %	法定建蔽率	80 %				
用途地域以外の指定地域	準防火地域	全棟数	21 棟	駐車台数	0 台				
設備整備状況	備蓄用倉庫	×	バリアフリー化	出入口	○	洪水時の浸水深	0.01~0.5m未満		
	災害用備蓄の有無	×		廊下等	×	津波時の浸水深	指定なし		
	冷暖房設備	×		階段	○	地震・危険度	建物全壊率が3~5%の地域		
	通信設備	×		昇降機	×	地震・揺れやすさ	震度6弱の地域		
	調理設備	○		便所	×	地震・液状化危険度	きわめて高い		
	入浴設備	×		分煙対策	全面禁煙	駐車場	—	土砂災害計画区域等	指定なし
	代替電源設備	×		アスベストの使用	無	開設年月日	1872/04/01	供用廃止日	—

## 供給情報

区分	単位	2013年度	2014年度	2015年度	注記
年間開館日数	日				
1日当たり運営時間	時間				
在籍者数	人	109	106	107	★
利用者数	人				
定員数	人				
蔵書冊数	冊				
貸出冊数	冊				
病床数	床				
入院延人数	人				
外来患者延人数	人				
救急患者数	人				
管理戸数	戸				
入居戸数	戸				
収容台数	台				
利用台数	台				
契約利用台数	台				
証明書発行件数	件				
届出件数	件				
斎場利用件数	件				
貸室①					
貸室②					
貸室③					
貸室④					
貸室⑤					
貸室⑥					
貸室⑦					
貸室⑧					
貸室⑨					
貸室⑩					
貸室⑪					
貸室⑫					
貸室⑬					
貸室⑭					
貸室⑮					
貸室⑯					
貸室⑰					
貸室⑱					
貸室⑳					

(人) 【グラフ対象区分の推移】



凡例 ◆ 在籍者数(人)

《注記》

★グラフ対象指標区分  
※貸室①～⑳の各年度表記は、次の通り。  
[利用コマ数], [利用可能コマ数]

備考

# 施設カルテ

基準日 2016/04/01

## 施設基本情報

施設番号 695 施設名 清輝 小学校

## 財務情報

### ●歳出

区 分		(千円)			
		2013年度	2014年度	2015年度	
歳出合計		5,806	14,773	7,910	
内 需用費	消耗品費	-	-	-	
	燃料費(ガソリン・重油)	57	56	45	
	光熱水費	電気	2,072	2,138	2,108
		ガス	246	266	208
	水道	3,085	3,232	3,259	
修繕費	-	-	775		
外	役員費	347	343	213	
外	委託料	-	8,738	1,301	
外	使用料及び賃借料	-	-	-	
外	備品購入費	-	-	-	
外	その他経費	-	-	-	

### ●運営人員数(人)

	2013年度	2014年度	2015年度
常勤	22	22	22
非常勤	-	-	-

※運営人員数の人件費は理論値です。

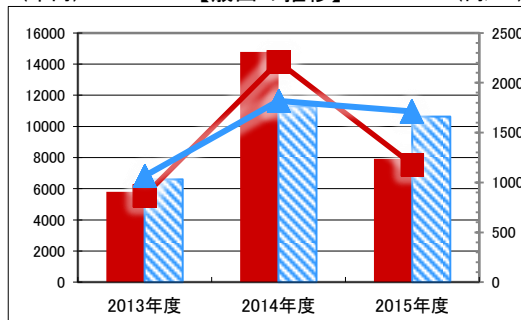
### ●歳入

区 分		(千円)		
		2013年度	2014年度	2015年度
歳入合計		0	0	0
内 指定管理	利用料金(使用料)	-	-	-
	目的外使用料	-	-	-
	その他	-	-	-
	直営	-	-	-
外	使用料及び手数料	-	-	-
外	目的外使用料	-	-	-

### ●施設分類内コストランキング(金額の高い順)

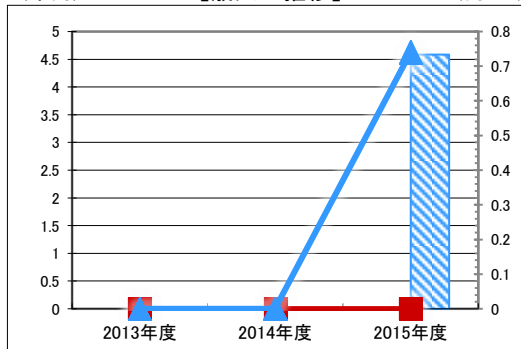
施設分類	小学校	総施設数	91
区 分	総額(千円)	円/㎡	
2013年度	5,806 第48位	869	第64位
2014年度	14,773 第20位	2,210	第16位
2015年度	7,910 第66位	1,183	第88位

(千円) 【歳出の推移】 (円/㎡)



凡 当該施設 総額(千円) 延床面積あたり(円/㎡)  
例 分類平均 総額(千円) 延床面積あたり(円/㎡)

(千円) 【歳入の推移】 (円/㎡)



凡 当該施設 総額(千円) 延床面積あたり(円/㎡)  
例 分類平均 総額(千円) 延床面積あたり(円/㎡)

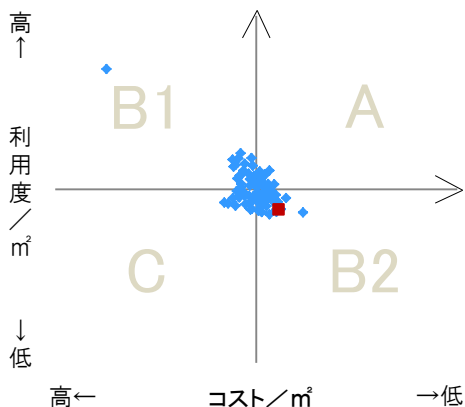
## 特記事項

施設メモ

## 費用対効果分析

【費用対効果分析(建物基本情報調査による定量的な分析)】

○費用対効果分析(㎡あたり利用度と㎡あたりコスト)



・軸の交差箇所は、用途を同じとする施設全体の平均値。  
・平均値は、基準年度のコスト、利用度の平均を使用。

区分	対応	費用対効果のとらえ方
A	継続	コストと利用度のバランスが良い
B1	コスト改善	コスト面の改善が必要
B2	利用度改善	利用度の改善が必要
C	見直し	コストと利用度のバランスが悪い

凡例: ■... 当該施設 ◆... 比較対象(分類)の他施設


※利用度...供給情報の★印の項目値



# 施設カルテ

施設番号 697 基準日 2016/04/01 出力日 2017/03/17

## 施設基本情報

施設名	伊島 小学校			
所在地(住所)	北区伊島町一丁目0006-006-00			
所管局区室課	教育委員会事務局学校施設課			
FM大分類	学校教育施設	FM中分類	小学校	
財産中分類	公共用財産	地 区	北区本庁管轄区域	
財産小分類	学校	財産細分類	小学校	
中学校区	京山中学校	小学校区	伊島小学校	
複合化状況	無	防災上必要な施設	避難施設(所)	
管理運営	直営	延床面積	6,939.22 m <sup>2</sup>	
目的外使用	無	建築面積	0.00 m <sup>2</sup>	
土地所有状況	—	敷地面積	17,743.00 m <sup>2</sup>	

施設概要 校舎、体育館、プール等

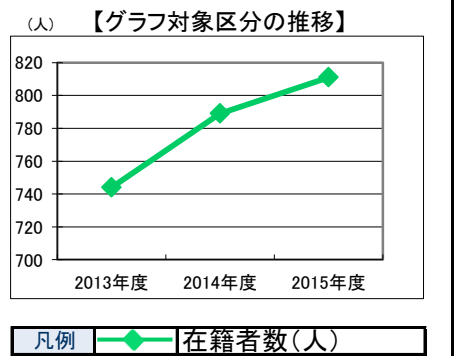
設置目的 義務教育として行われる普通教育のうち基礎的なものを施すこと。

設置根拠 教育基本法、学校教育法

用途地域	第一種中高層住居専用地域	法定容積率	200 %	法定建蔽率	60 %	
用途地域以外の指定地域	指定なし	全棟数	26 棟	駐車台数	0 台	
設備整備状況	備蓄用倉庫	×	出入口	○	ハザードマップ指定	
	災害用備蓄の有無	×	廊下等	×	洪水時の浸水深	1.0~2.0m未満
	冷暖房設備	×	階段	○	津波時の浸水深	指定なし
	通信設備	×	昇降機	○	地震・危険度	建物全壊率が3%未満の地域
	調理設備	○	便所	×	地震・揺れやすさ	震度6弱の地域
	入浴設備	×	駐車場	—	地震・液状化危険度	高い
	代替電源設備	×	開設年月日	1874/04/01	土砂災害計画区域等	—
			全館禁煙	全面禁煙	供用廃止日	—
			環境配慮	自然エネルギー・太陽光		
				屋上緑化・壁面緑化		

## 供給情報

区 分	単位	2013年度	2014年度	2015年度	注記
年間開館日数	日				
1日当たり運営時間	時間				
在籍者数	人	744	789	811	★
利用者数	人				
定員数	人				
蔵書冊数	冊				
貸出冊数	冊				
病床数	床				
入院延人数	人				
外来患者延人数	人				
救急患者数	人				
管理戸数	戸				
入居戸数	戸				
収容台数	台				
利用台数	台				
契約利用台数	台				
証明書発行件数	件				
届出件数	件				
斎場利用件数	件				
貸室①					
貸室②					
貸室③					
貸室④					
貸室⑤					
貸室⑥					
貸室⑦					
貸室⑧					
貸室⑨					
貸室⑩					
貸室⑪					
貸室⑫					
貸室⑬					
貸室⑭					
貸室⑮					
貸室⑯					
貸室⑰					
貸室⑱					
貸室⑳					



《注記》  
 ★グラフ対象指標区分  
 ※貸室①～⑳の各年度表記は、次の通り。  
 [利用コマ数], [利用可能コマ数]

備 考

# 施設カルテ

基準日 2016/04/01

## 施設基本情報

施設番号 697 施設名 伊島 小学校

## 財務情報

### ●歳出

区 分		2013年度	2014年度	2015年度	
歳出合計		9,925	17,146	12,720	
内 需用費	消耗品費	-	-	-	
	燃料費(ガソリン・重油)	5	5	10	
	光熱水費	電気	4,111	5,131	4,231
		ガス	523	796	562
	水道	4,802	5,778	4,833	
修繕費	-	3,800	1,672		
外 訳	役員費	485	512	506	
	委託料	-	1,122	906	
	使用料及び賃借料	-	-	-	
	備品購入費	-	-	-	
	その他経費	-	-	-	

### ●運営人員数(人)

	2013年度	2014年度	2015年度
常勤	49	49	51
非常勤	-	-	-

※運営人員数の人件費は理論値です。

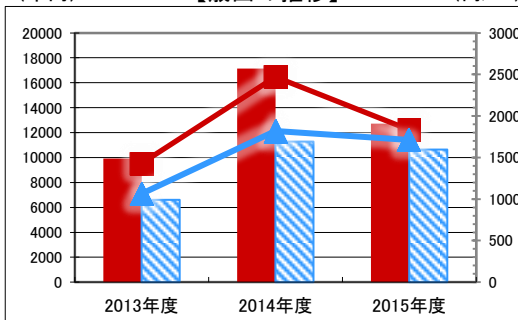
### ●歳入

区 分		2013年度	2014年度	2015年度
歳入合計		0	0	2
内 訳	指定管理	利用料金 (使用料)	-	-
		目的外使用料	-	-
		その他	-	-
	直営	使用料及び手数料	-	-
	目的外使用料	-	2	

### ●施設分類内コストランキング(金額の高い順)

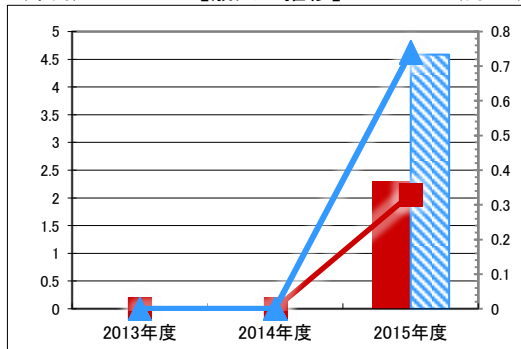
施設分類	小学校	総施設数	91
区 分	総額(千円)	円/㎡	
2013年度	9,925 第15位	1,430 第9位	
2014年度	17,146 第14位	2,471 第11位	
2015年度	12,720 第26位	1,833 第34位	

(千円) 【歳出の推移】 (円/㎡)



凡 当該施設 総額(千円) 延床面積あたり(円/㎡)  
例 分類平均 総額(千円) 延床面積あたり(円/㎡)

(千円) 【歳入の推移】 (円/㎡)



凡 当該施設 総額(千円) 延床面積あたり(円/㎡)  
例 分類平均 総額(千円) 延床面積あたり(円/㎡)

## 特記事項

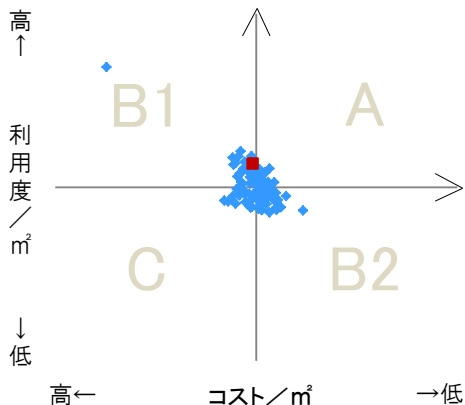
危険度は、3%未満

## 施設メモ

## 費用対効果分析

【費用対効果分析(建物基本情報調査による定量的な分析)】

○費用対効果分析(㎡あたり利用度と㎡あたりコスト)



・軸の交差箇所は、用途を同じとする施設全体の平均値。  
・平均値は、基準年度のコスト、利用度の平均を使用。

区分	対応	費用対効果のとらえ方
A	継続	コストと利用度のバランスが良い
B1	コスト改善	コスト面の改善が必要
B2	利用度改善	利用度の改善が必要
C	見直し	コストと利用度のバランスが悪い

凡例: ■... 当該施設 ◆... 比較対象(分類)の他施設

※利用度...供給情報の★印の項目値





# 施設カルテ

施設番号 698 基準日 2016/04/01 出力日 2017/03/17

## 施設基本情報

施設名	津島 小学校		
所在地(住所)	北区津島本町0019-001-00		
所管局区室課	教育委員会事務局学校施設課		
FM大分類	学校教育施設	FM中分類	小学校
財産中分類	公共用財産	地区	北区本庁管轄区域
財産小分類	学校	財産細分類	小学校
中学校区	京山中学校	小学校区	津島小学校
複合化状況	無	防災上必要な施設	避難施設(所)
管理運営	直営	延床面積	8,721.12 m <sup>2</sup>
目的外使用	無	建築面積	0.00 m <sup>2</sup>
土地所有状況	—	敷地面積	22,921.00 m <sup>2</sup>



施設概要 校舎、体育館、プール等

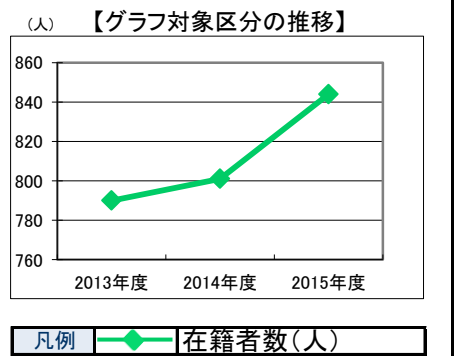
設置目的 義務教育として行われる普通教育のうち基礎的なものを施すこと。

設置根拠 教育基本法、学校教育法

用途地域	指定なし	法定容積率	200 %	法定建蔽率	60 %		
用途地域以外の指定地域	指定なし	全棟数	22 棟	駐車台数	0 台		
設備整備状況	備蓄用倉庫	×	バリアフリー化	出入口	○		
	災害用備蓄の有無	×		廊下等	×		
	冷暖房設備	×		階段	○		
	通信設備	×		昇降機	×		
	調理設備	○		便所	×		
	入浴設備	×		駐車場	—		
	代替電源設備	×		開設年月日	1971/04/01	供用廃止日	—
				洪水時の浸水深	指定なし		
				津波時の浸水深	指定なし		
				地震・危険度	建物全壊率が3%未満の地域		
		地震・揺れやすさ	震度5強の地域				
		地震・液状化危険度	低い				
		土砂災害計画区域等	警戒区域(急傾斜)				

## 供給情報

区分	単位	2013年度	2014年度	2015年度	注記
年間開館日数	日				
1日当たり運営時間	時間				
在籍者数	人	790	801	844	★
利用者数	人				
定員数	人				
蔵書冊数	冊				
貸出冊数	冊				
病床数	床				
入院延人数	人				
外来患者延人数	人				
救急患者数	人				
管理戸数	戸				
入居戸数	戸				
収容台数	台				
利用台数	台				
契約利用台数	台				
証明書発行件数	件				
届出件数	件				
斎場利用件数	件				
貸室①					
貸室②					
貸室③					
貸室④					
貸室⑤					
貸室⑥					
貸室⑦					
貸室⑧					
貸室⑨					
貸室⑩					
貸室⑪					
貸室⑫					
貸室⑬					
貸室⑭					
貸室⑮					
貸室⑯					
貸室⑰					
貸室⑱					
貸室⑳					



《注記》  
 ★グラフ対象指標区分  
 ※貸室①～⑳の各年度表記は、次の通り。  
 [利用コマ数], [利用可能コマ数]

備考

# 施設カルテ

基準日 2016/04/01

## 施設基本情報

施設番号 698 施設名 津島 小学校

## 財務情報

### ●歳出

区 分		(千円)			
		2013年度	2014年度	2015年度	
歳出合計		7,584	12,693	13,415	
内 需 用 費	消耗品費	-	-	-	
	燃料費(ガソリン・重油)	1	2	3	
	光熱水費	電気	3,726	3,975	3,927
		ガス	585	702	492
		水道	2,805	3,120	2,715
	修繕費	-	4,405	2,241	
役務費	467	487	454		
委託料	-	-	3,583		
使用料及び賃借料	-	-	-		
備品購入費	-	-	-		
その他経費	-	-	-		

### ●運営人員数(人)

	2013年度	2014年度	2015年度
常勤	42	42	43
非常勤	-	-	-

※運営人員数の人件費は理論値です。

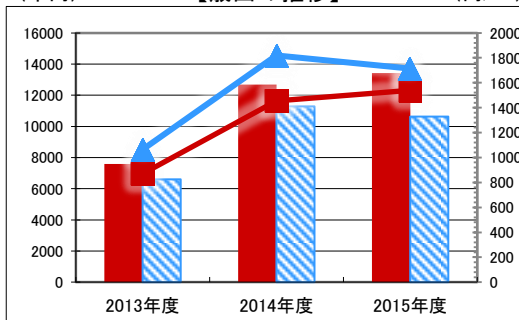
### ●歳入

区 分		(千円)		
		2013年度	2014年度	2015年度
歳入合計		0	0	17
内 指 定 管 理	利用料金 (使用料)	-	-	-
	目的外使用料	-	-	-
	その他	-	-	-
	直営	-	-	-
直営	使用料及び手数料	-	-	-
	目的外使用料	-	-	17

### ●施設分類内コストランキング(金額の高い順)

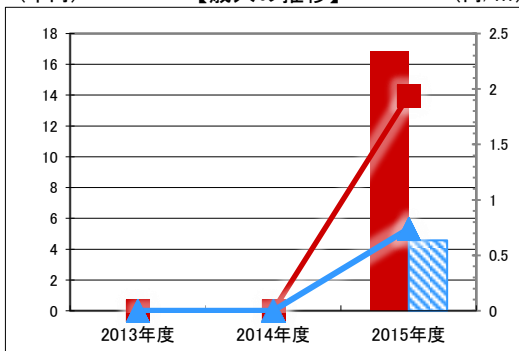
施設分類	小学校	総施設数	91
区 分	総額(千円)	円/㎡	
2013年度	7,584 第34位	870	第63位
2014年度	12,693 第30位	1,455	第47位
2015年度	13,415 第21位	1,538	第60位

(千円) 【歳出の推移】 (円/㎡)



凡 当該施設 総額(千円) 延床面積あたり(円/㎡)  
例 分類平均 総額(千円) 延床面積あたり(円/㎡)

(千円) 【歳入の推移】 (円/㎡)



凡 当該施設 総額(千円) 延床面積あたり(円/㎡)  
例 分類平均 総額(千円) 延床面積あたり(円/㎡)

## 特記事項

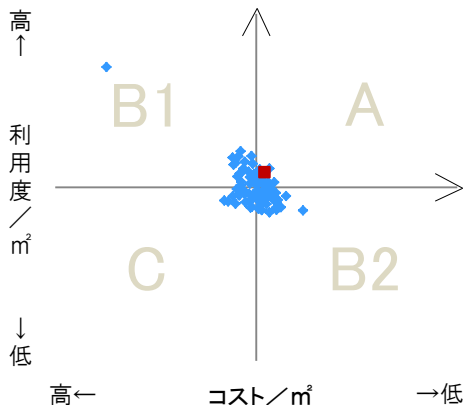
危険度は、3%未満

## 施設メモ

## 費用対効果分析

【費用対効果分析(建物基本情報調査による定量的な分析)】

○費用対効果分析(㎡あたり利用度と㎡あたりコスト)



・軸の交差箇所は、用途を同じとする施設全体の平均値。  
・平均値は、基準年度のコスト、利用度の平均を使用。

区分	対応	費用対効果のとらえ方
A	継続	コストと利用度のバランスが良い
B1	コスト改善	コスト面の改善が必要
B2	利用度改善	利用度の改善が必要
C	見直し	コストと利用度のバランスが悪い

凡例: ■... 当該施設 ◆... 比較対象(分類)の他施設

※利用度...供給情報の★印の項目値



# 施設カルテ

施設番号	699	基準日	2016/04/01	出力日	2017/03/17
<b>施設基本情報</b>					
施設名	石井 小学校				
所在地(住所)	北区寿町0002-008-00				
所管局区室課	教育委員会事務局学校施設課				
FM大分類	学校教育施設	FM中分類	小学校		
財産中分類	公共用財産	地区	北区本庁管轄区域		
財産小分類	学校	財産細分類	小学校		
中学校区	石井中学校	小学校区	石井小学校		
複合化状況	無	防災上必要な施設	避難施設(所)		
管理運営	直営	延床面積	7,750.20 m <sup>2</sup>		
目的外使用	無	建築面積	0.00 m <sup>2</sup>		
土地所有状況	—	敷地面積	15,460.00 m <sup>2</sup>		

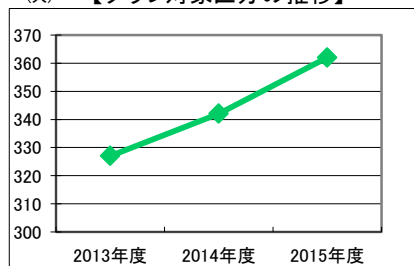


施設概要	校舎、体育館、プール等				
設置目的	義務教育として行われる普通教育のうち基礎的なものを施すこと。				
設置根拠	教育基本法、学校教育法				
用途地域	近隣商業地域	法定容積率	200 %	法定建蔽率	80 %
用途地域以外の指定地域	準防火地域	全棟数	17 棟	駐車台数	0 台
設備整備状況	備蓄用倉庫	×	自然エネルギー・太陽光	×	ハザードマップ指定
	災害用備蓄の有無	×	屋上緑化・壁面緑化	×	洪水時の浸水深
	冷暖房設備	×	設備(電気)	×	津波時の浸水深
	通信設備	×	設備(雨水・中水)	×	地震・危険度
	調理設備	○	その他省エネ	×	地震・揺れやすさ
	入浴設備	×	分煙対策	全面禁煙	地震・液状化危険度
	代替電源設備	×	アスベストの使用	無	土砂災害計画区域等
					指定なし

## 供給情報

区分	単位	2013年度	2014年度	2015年度	注記
年間開館日数	日				
1日当たり運営時間	時間				
在籍者数	人	327	342	362	★
利用者数	人				
定員数	人				
蔵書冊数	冊				
貸出冊数	冊				
病床数	床				
入院延人数	人				
外来患者延人数	人				
救急患者数	人				
管理戸数	戸				
入居戸数	戸				
収容台数	台				
利用台数	台				
契約利用台数	台				
証明書発行件数	件				
届出件数	件				
斎場利用件数	件				
貸室①					
貸室②					
貸室③					
貸室④					
貸室⑤					
貸室⑥					
貸室⑦					
貸室⑧					
貸室⑨					
貸室⑩					
貸室⑪					
貸室⑫					
貸室⑬					
貸室⑭					
貸室⑮					
貸室⑯					
貸室⑰					
貸室⑱					
貸室⑳					

(人) 【グラフ対象区分の推移】



凡例 ◆ 在籍者数(人)

《注記》  
 ★グラフ対象指標区分  
 ※貸室①～⑳の各年度表記は、次の通り。  
 [利用コマ数], [利用可能コマ数]

備考

# 施設カルテ

基準日 2016/04/01

## 施設基本情報

施設番号 699 施設名 石井 小学校

## 財務情報

### ●歳出

区 分		(千円)			
		2013年度	2014年度	2015年度	
歳出合計		7,237	13,259	11,214	
内 需用費	消耗品費	-	-	-	
	燃料費(ガソリン・重油)	22	21	21	
	光熱水費	電気	2,761	2,944	3,076
		ガス	837	858	658
		水道	3,294	3,581	3,984
修繕費	-	4,072	2,375		
外	役員費	322	324	326	
外	委託料	-	1,458	775	
外	使用料及び賃借料	-	-	-	
外	備品購入費	-	-	-	
外	その他経費	-	-	-	

### ●運営人員数(人)

	2013年度	2014年度	2015年度
常勤	32	32	32
非常勤	-	-	-

※運営人員数の人件費は理論値です。

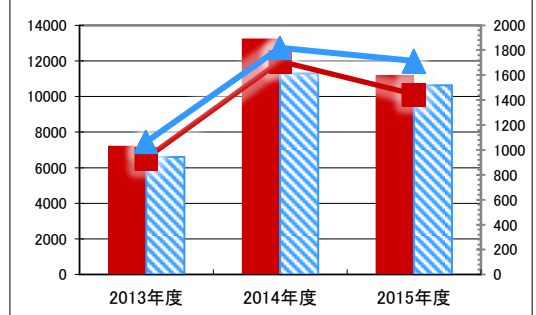
### ●歳入

区 分		(千円)		
		2013年度	2014年度	2015年度
歳入合計		0	0	3
内 指定管理	利用料金(使用料)	-	-	-
	目的外使用料	-	-	-
	その他	-	-	-
	直営	-	-	-
外	使用料及び手数料	-	-	3
外	目的外使用料	-	-	-

### ●施設分類内コストランキング(金額の高い順)

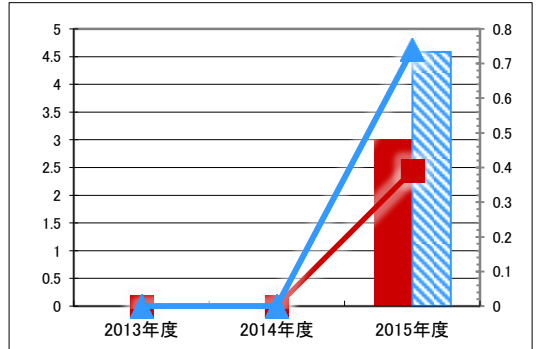
施設分類	小学校	総施設数	91
区 分	総額(千円)	円/㎡	
2013年度	7,237 第36位	934	第52位
2014年度	13,259 第29位	1,711	第29位
2015年度	11,214 第38位	1,447	第68位

(千円) 【歳出の推移】 (円/㎡)



凡 当該施設 総額(千円) 延床面積あたり(円/㎡)  
例 分類平均 総額(千円) 延床面積あたり(円/㎡)

(千円) 【歳入の推移】 (円/㎡)



凡 当該施設 総額(千円) 延床面積あたり(円/㎡)  
例 分類平均 総額(千円) 延床面積あたり(円/㎡)

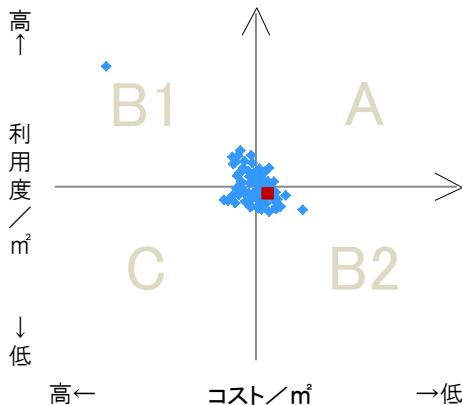
## 特記事項

施設メモ

## 費用対効果分析

【費用対効果分析(建物基本情報調査による定量的な分析)】

○費用対効果分析(㎡あたり利用度と㎡あたりコスト)



・軸の交差箇所は、用途を同じとする施設全体の平均値。  
・平均値は、基準年度のコスト、利用度の平均を使用。

区分	対応	費用対効果のとらえ方
A	継続	コストと利用度のバランスが良い
B1	コスト改善	コスト面の改善が必要
B2	利用度改善	利用度の改善が必要
C	見直し	コストと利用度のバランスが悪い

凡例: ■ ... 当該施設 ◆ ... 比較対象(分類)の他施設

※利用度...供給情報の★印の項目値



# 施設カルテ

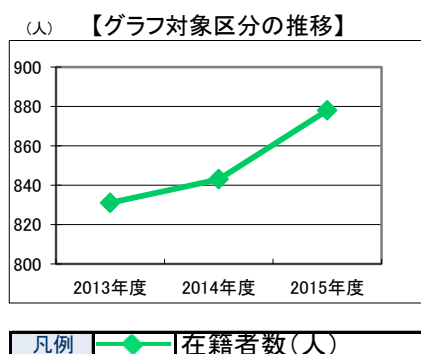
施設番号	700	基準日	2016/04/01	出力日	2017/03/17
<b>施設基本情報</b>					
施設名	鹿田 小学校				
所在地(住所)	北区大供表町0016-050-00				
所管局区室課	教育委員会事務局学校施設課				
FM大分類	学校教育施設	FM中分類	小学校		
財産中分類	公共用財産	地区	北区本庁管轄区域		
財産小分類	学校	財産細分類	小学校		
中学校区	桑田中学校	小学校区	鹿田小学校		
複合化状況	無	防災上必要な施設	避難施設(所)		
管理運営	直営	延床面積	2,580.89 m <sup>2</sup>		
目的外使用	無	建築面積	0.00 m <sup>2</sup>		
土地所有状況	—	敷地面積	18,700.00 m <sup>2</sup>		



施設概要	校舎、体育館、プール等							
設置目的	義務教育として行われる普通教育のうち基礎的なものを施すこと。							
設置根拠	教育基本法、学校教育法							
用途地域	近隣商業地域	法定容積率	200 %	法定建蔽率	80 %			
用途地域以外の指定地域	準防火地域	全棟数	30 棟	駐車台数	0 台			
設備整備状況	備蓄用倉庫	×	環境配慮	自然エネルギー・太陽光	×	ハザードマップ指定	洪水時の浸水深	0.01~0.5m未満
	災害用備蓄の有無	×		屋上緑化・壁面緑化	×		津波時の浸水深	指定なし
	冷暖房設備	×		設備(電気)	×		地震・危険度	建物全壊率が3~5%の地域
	通信設備	×		設備(雨水・中水)	×		地震・揺れやすさ	震度6弱の地域
	調理設備	○		その他省エネ	×		地震・液状化危険度	きわめて高い
	入浴設備	×		分煙対策	全面禁煙		駐車台数	—
	代替電源設備	×		アスベストの使用	無		開設年月日	1893/04/01
							供用廃止日	—

## 供給情報

区分	単位	2013年度	2014年度	2015年度	注記
年間開館日数	日				
1日当たり運営時間	時間				
在籍者数	人	831	843	878	★
利用者数	人				
定員数	人				
蔵書冊数	冊				
貸出冊数	冊				
病床数	床				
入院延人数	人				
外来患者延人数	人				
救急患者数	人				
管理戸数	戸				
入居戸数	戸				
収容台数	台				
利用台数	台				
契約利用台数	台				
証明書発行件数	件				
届出件数	件				
斎場利用件数	件				
貸室①					
貸室②					
貸室③					
貸室④					
貸室⑤					
貸室⑥					
貸室⑦					
貸室⑧					
貸室⑨					
貸室⑩					
貸室⑪					
貸室⑫					
貸室⑬					
貸室⑭					
貸室⑮					
貸室⑯					
貸室⑰					
貸室⑱					
貸室⑳					



《注記》  
 ★グラフ対象指標区分  
 ※貸室①～⑳の各年度表記は、次の通り。  
 [利用コマ数], [利用可能コマ数]

備考



# 施設カルテ

基準日 2016/04/01

## 施設基本情報

施設番号	700	施設名	鹿田 小学校
------	-----	-----	--------

## 財務情報

### ●歳出

区 分		(千円)			
		2013年度	2014年度	2015年度	
歳出合計		10,904	61,633	14,124	
内 需用費	消耗品費	-	-	-	
	燃料費(ガソリン・重油)	0	0	5	
	光熱水費	電気	3,338	3,412	3,567
		ガス	759	782	416
		水道	6,350	6,038	6,583
修繕費	-	1,561	2,222		
外	役員費	457	461	474	
外	委託料	-	49,380	857	
外	使用料及び賃借料	-	-	-	
外	備品購入費	-	-	-	
外	その他経費	-	-	-	

### ●運営人員数(人)

	2013年度	2014年度	2015年度
常勤	48	48	51
非常勤	-	-	-

※運営人員数の人件費は理論値です。

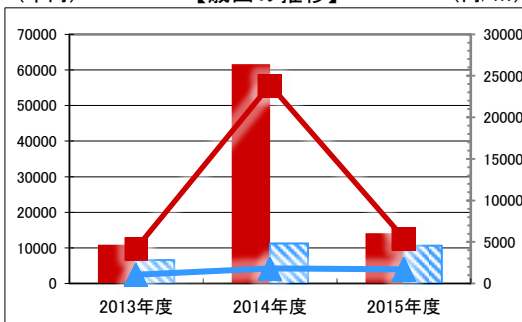
### ●歳入

区 分		(千円)		
		2013年度	2014年度	2015年度
歳入合計		0	0	5
内 指定管理	利用料金	-	-	-
	(使用料)	-	-	-
	目的外使用料	-	-	-
	その他	-	-	-
外 直営	使用料及び手数料	-	-	-
	目的外使用料	-	-	5

### ●施設分類内コストランキング(金額の高い順)

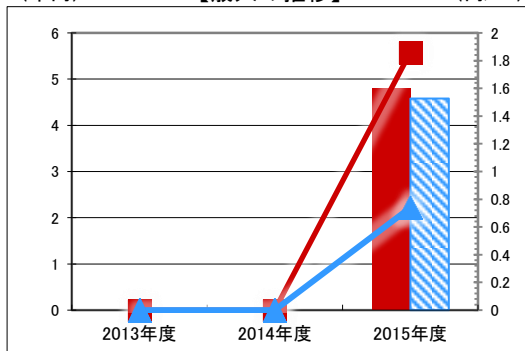
施設分類	小学校	総施設数	91
区 分	総額(千円)	円/㎡	
2013年度	10,904 第10位	4,225	第1位
2014年度	61,633 第1位	23,880	第1位
2015年度	14,124 第18位	5,473	第1位

(千円) 【歳出の推移】 (円/㎡)



凡 当該施設 総額(千円) 延床面積あたり(円/㎡)  
例 分類平均 総額(千円) 延床面積あたり(円/㎡)

(千円) 【歳入の推移】 (円/㎡)



凡 当該施設 総額(千円) 延床面積あたり(円/㎡)  
例 分類平均 総額(千円) 延床面積あたり(円/㎡)

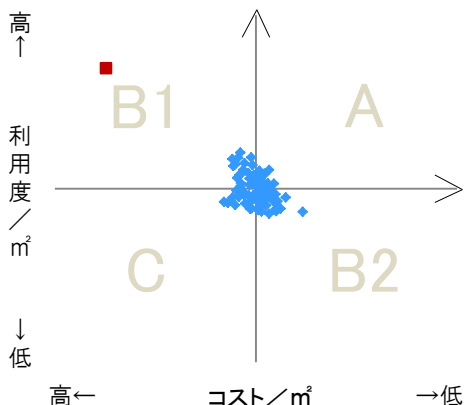
## 特記事項

施設メモ

## 費用対効果分析

【費用対効果分析(建物基本情報調査による定量的な分析)】

○費用対効果分析(㎡あたり利用度と㎡あたりコスト)



・軸の交差箇所は、用途を同じとする施設全体の平均値。  
・平均値は、基準年度のコスト、利用度の平均を使用。

区分	対応	費用対効果のとらえ方
A	継続	コストと利用度のバランスが良い
B1	コスト改善	コスト面の改善が必要
B2	利用度改善	利用度の改善が必要
C	見直し	コストと利用度のバランスが悪い

凡例: ■ ... 当該施設 ◆ ... 比較対象(分類)の他施設

※利用度...供給情報の★印の項目値



# 施設カルテ

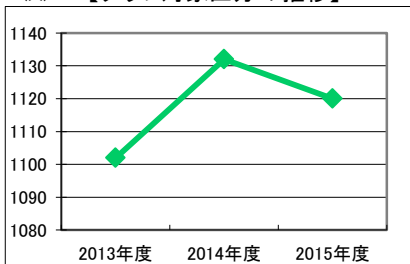
施設番号	701	基準日	2016/04/01	出力日	2017/03/17
<b>施設基本情報</b>					
施設名	大元 小学校				
所在地(住所)	北区大元上町0009-043-00				
所管局区室課	教育委員会事務局学校施設課				
FM大分類	学校教育施設	FM中分類	小学校		
財産中分類	公共用財産	地区	北区本庁管轄区域		
財産小分類	学校	財産細分類	小学校		
中学校区	桑田中学校	小学校区	大元小学校		
複合化状況	有	防災上必要な施設	避難施設(所)		
管理運営	直営	延床面積	8,561.80 m <sup>2</sup>		
目的外使用	無	建築面積	0.00 m <sup>2</sup>		
土地所有状況	—	敷地面積	16,445.00 m <sup>2</sup>		

施設概要	校舎、プール等				
設置目的	義務教育として行われる普通教育のうち基礎的なものを施すこと。				
設置根拠	教育基本法、学校教育法				
用途地域	第一種住居地域	法定容積率	200 %	法定建蔽率	60 %
用途地域以外の指定地域	駐車場整備地区	全棟数	8 棟	駐車台数	0 台
設備整備状況	備蓄用倉庫	×	自然エネルギー・太陽光	×	ハザードマップ指定
	災害用備蓄の有無	×	屋上緑化・壁面緑化	×	洪水時の浸水深
	冷暖房設備	×	設備(電気)	×	津波時の浸水深
	通信設備	×	設備(雨水・中水)	×	地震・危険度
	調理設備	○	その他省エネ	×	地震・揺れやすさ
	入浴設備	×	分煙対策	全面禁煙	地震・液化化危険度
	代替電源設備	×	アスベストの使用	無	土砂災害計画区域等
					指定なし
					指定なし
					指定なし
				—	
				—	

## 供給情報

区分	単位	2013年度	2014年度	2015年度	注記
年間開館日数	日				
1日当たり運営時間	時間				
在籍者数	人	1,102	1,132	1,120	★
利用者数	人				
定員数	人				
蔵書冊数	冊				
貸出冊数	冊				
病床数	床				
入院延人数	人				
外来患者延人数	人				
救急患者数	人				
管理戸数	戸				
入居戸数	戸				
収容台数	台				
利用台数	台				
契約利用台数	台				
証明書発行件数	件				
届出件数	件				
斎場利用件数	件				
貸室①					
貸室②					
貸室③					
貸室④					
貸室⑤					
貸室⑥					
貸室⑦					
貸室⑧					
貸室⑨					
貸室⑩					
貸室⑪					
貸室⑫					
貸室⑬					
貸室⑭					
貸室⑮					
貸室⑯					
貸室⑰					
貸室⑱					
貸室⑳					

(人) 【グラフ対象区分の推移】



凡例 ◆ 在籍者数(人)

《注記》  
 ★グラフ対象指標区分  
 ※貸室①～⑳の各年度表記は、次の通り。  
 [利用コマ数], [利用可能コマ数]

備考

# 施設カルテ

基準日 2016/04/01

## 施設基本情報

施設番号 701 施設名 大元 小学校

## 財務情報

### ●歳出

区 分		2013年度	2014年度	2015年度	
歳出合計		14,174	23,459	19,932	
内 需用費	消耗品費	-	-	-	
	燃料費(ガソリン・重油)	0	3	0	
	光熱水費	電気	4,700	5,073	4,873
		ガス	731	695	465
		水道	8,174	8,167	8,332
修繕費	-	6,201	4,907		
外	役員費	570	620	559	
委託料	-	2,700	796		
使用料及び賃借料	-	-	-		
備品購入費	-	-	-		
その他経費	-	-	-		

### ●運営人員数(人)

	2013年度	2014年度	2015年度
常勤	53	53	52
非常勤	-	-	-

※運営人員数の人件費は理論値です。

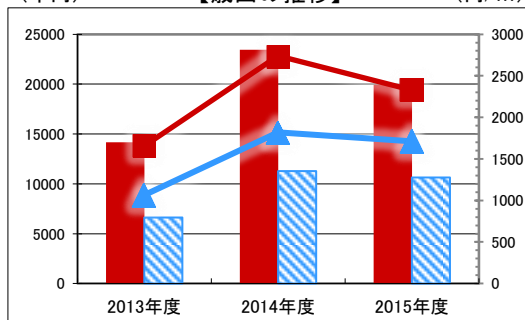
### ●歳入

区 分		2013年度	2014年度	2015年度
歳入合計		0	0	0
内 指定管理	利用料金(使用料)	-	-	-
	目的外使用料	-	-	-
	その他	-	-	-
	直営	-	-	-
使用料及び手数料	-	-	-	
目的外使用料	-	-	-	

### ●施設分類内コストランキング(金額の高い順)

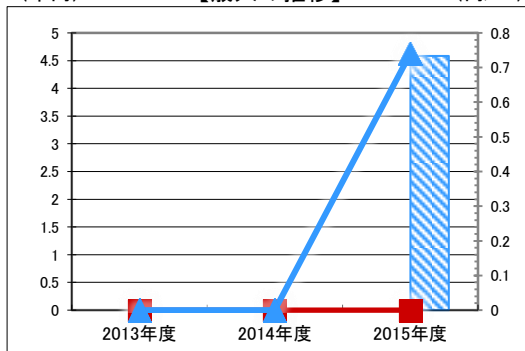
施設分類	小学校	総施設数	91
区 分	総額(千円)	円/㎡	
2013年度	14,174 第4位	1,656 第3位	
2014年度	23,459 第6位	2,740 第10位	
2015年度	19,932 第2位	2,328 第4位	

(千円) 【歳出の推移】 (円/㎡)



凡 当該施設 総額(千円) 延床面積あたり(円/㎡)  
例 分類平均 総額(千円) 延床面積あたり(円/㎡)

(千円) 【歳入の推移】 (円/㎡)



凡 当該施設 総額(千円) 延床面積あたり(円/㎡)  
例 分類平均 総額(千円) 延床面積あたり(円/㎡)

## 特記事項

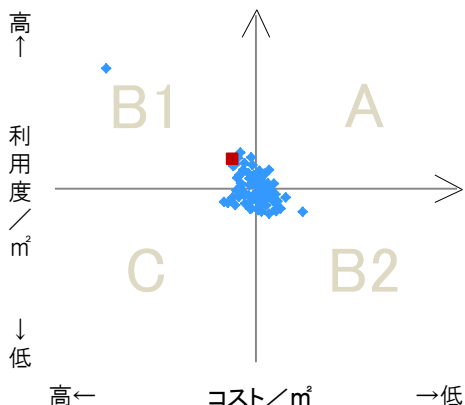
危険度は、3%未満

## 施設メモ

## 費用対効果分析

【費用対効果分析(建物基本情報調査による定量的な分析)】

○費用対効果分析(㎡あたり利用度と㎡あたりコスト)



・軸の交差箇所は、用途を同じとする施設全体の平均値。  
・平均値は、基準年度のコスト、利用度の平均を使用。

区分	対応	費用対効果のとらえ方
A	継続	コストと利用度のバランスが良い
B1	コスト改善	コスト面の改善が必要
B2	利用度改善	利用度の改善が必要
C	見直し	コストと利用度のバランスが悪い

凡例: ■... 当該施設 ◆... 比較対象(分類)の他施設

※利用度...供給情報の★印の項目値



# 施設カルテ

施設番号	702	基準日	2016/04/01	出力日	2017/03/17
<b>施設基本情報</b>					
施設名	御野 小学校				
所在地(住所)	北区中井町一丁目0006-034-00				
所管局区室課	教育委員会事務局学校施設課				
FM大分類	学校教育施設	FM中分類	小学校		
財産中分類	公共用財産	地区	北区本庁管轄区域		
財産小分類	学校	財産細分類	小学校		
中学校区	岡北中学校	小学校区	御野小学校		
複合化状況	無	防災上必要な施設	避難施設(所)		
管理運営	直営	延床面積	7,764.81 m <sup>2</sup>		
目的外使用	無	建築面積	0.00 m <sup>2</sup>		
土地所有状況	—	敷地面積	15,801.00 m <sup>2</sup>		

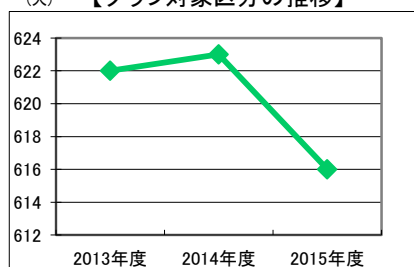


施設概要	校舎、体育館、プール等							
設置目的	義務教育として行われる普通教育のうち基礎的なものを施すこと。							
設置根拠	教育基本法、学校教育法							
用途地域	第一種住居地域	法定容積率	200 %	法定建蔽率	60 %			
用途地域以外の指定地域	景観形成重点地区	全棟数	23 棟	駐車台数	0 台			
設備整備状況	備蓄用倉庫	×	環境配慮	自然エネルギー・太陽光	×	ハザードマップ指定	洪水時の浸水深	1.0~2.0m未満
	災害用備蓄の有無	×		屋上緑化・壁面緑化	×		津波時の浸水深	指定なし
	冷暖房設備	×		設備(電気)	×		地震・危険度	建物全壊率が3%未満の地域
	通信設備	×		設備(雨水・中水)	×		地震・揺れやすさ	震度6弱の地域
	調理設備	○		その他省エネ	×		地震・液状化危険度	低い
	入浴設備	×		分煙対策	全面禁煙		駐車台数	—
	代替電源設備	×		アスベストの使用	無		開設年月日	1895/04/01
							供用廃止日	—

## 供給情報

区分	単位	2013年度	2014年度	2015年度	注記
年間開館日数	日				
1日当たり運営時間	時間				
在籍者数	人	622	623	616	★
利用者数	人				
定員数	人				
蔵書冊数	冊				
貸出冊数	冊				
病床数	床				
入院延人数	人				
外来患者延人数	人				
救急患者数	人				
管理戸数	戸				
入居戸数	戸				
収容台数	台				
利用台数	台				
契約利用台数	台				
証明書発行件数	件				
届出件数	件				
斎場利用件数	件				
貸室①					
貸室②					
貸室③					
貸室④					
貸室⑤					
貸室⑥					
貸室⑦					
貸室⑧					
貸室⑨					
貸室⑩					
貸室⑪					
貸室⑫					
貸室⑬					
貸室⑭					
貸室⑮					
貸室⑯					
貸室⑰					
貸室⑱					
貸室⑳					

(人) 【グラフ対象区分の推移】



凡例 ◆ 在籍者数(人)

《注記》

★グラフ対象指標区分  
 ※貸室①～⑳の各年度表記は、次の通り。  
 [利用コマ数], [利用可能コマ数]

備考

# 施設カルテ

基準日 2016/04/01

## 施設基本情報

施設番号 702 施設名 御野 小学校

## 財務情報

### ●歳出

区 分		2013年度	2014年度	2015年度	
歳出合計		6,880	15,182	14,109	
内 需用費	消耗品費	-	-	-	
	燃料費(ガソリン・重油)	2	2	0	
	光熱水費	電気	3,594	3,697	3,394
		ガス	578	559	456
		水道	2,297	2,317	2,505
修繕費	-	1,992	2,648		
外	役員費	409	395	372	
外	委託料	-	6,220	4,735	
外	使用料及び賃借料	-	-	-	
外	備品購入費	-	-	-	
外	その他経費	-	-	-	

### ●運営人員数(人)

	2013年度	2014年度	2015年度
常勤	37	37	36
非常勤	-	-	-

※運営人員数の人件費は理論値です。

### ●歳入

区 分		2013年度	2014年度	2015年度
歳入合計		0	0	2
内 指定管理	利用料金	-	-	-
	(使用料)	-	-	-
	目的外使用料	-	-	-
	その他	-	-	-
外 直営	使用料及び手数料	-	-	-
	目的外使用料	-	-	2

### ●施設分類内コストランキング(金額の高い順)

施設分類	小学校	総施設数	91
区 分	総額(千円)	円/㎡	
2013年度	6,880	第39位	886 第60位
2014年度	15,182	第19位	1,955 第19位
2015年度	14,109	第20位	1,817 第35位

## 特記事項

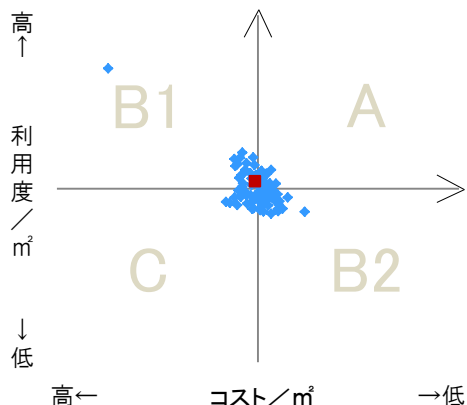
危険度は、3%未満

## 施設メモ

## 費用対効果分析

【費用対効果分析(建物基本情報調査による定量的な分析)】

○費用対効果分析(㎡あたり利用度と㎡あたりコスト)



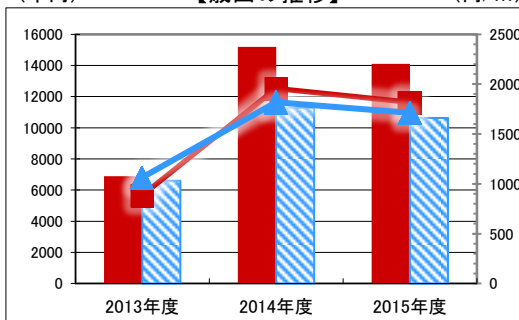
・軸の交差箇所は、用途を同じとする施設全体の平均値。  
・平均値は、基準年度のコスト、利用度の平均を使用。

区分	対応	費用対効果のとらえ方
A	継続	コストと利用度のバランスが良い
B1	コスト改善	コスト面の改善が必要
B2	利用度改善	利用度の改善が必要
C	見直し	コストと利用度のバランスが悪い

凡例: ■... 当施設 ◆... 比較対象(分類)の他施設

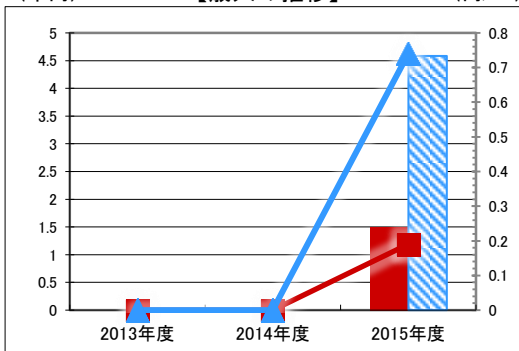
※利用度...供給情報の★印の項目値

(千円) 【歳出の推移】 (円/㎡)



凡 当該施設 ■ 総額(千円) ▲ 延床面積あたり(円/㎡)  
例 分類平均 ▨ 総額(千円) ▲ 延床面積あたり(円/㎡)

(千円) 【歳入の推移】 (円/㎡)



凡 当該施設 ■ 総額(千円) ▲ 延床面積あたり(円/㎡)  
例 分類平均 ▨ 総額(千円) ▲ 延床面積あたり(円/㎡)





# 施設カルテ

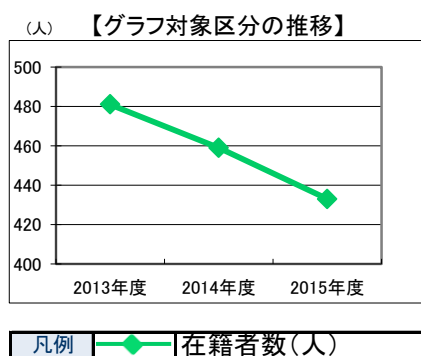
施設番号	710	基準日	2016/04/01	出力日	2017/03/17
<b>施設基本情報</b>					
施設名	岡南 小学校				
所在地(住所)	北区岡南町二丁目0004-005-00				
所管局区室課	教育委員会事務局学校施設課				
FM大分類	学校教育施設	FM中分類	小学校		
財産中分類	公共用財産	地区	北区本庁管轄区域		
財産小分類	学校	財産細分類	小学校		
中学校区	岡輝中学校	小学校区	岡南小学校		
複合化状況	無	防災上必要な施設	避難施設(所)		
管理運営	直営	延床面積	7,741.03 m <sup>2</sup>		
目的外使用	無	建築面積	0.00 m <sup>2</sup>		
土地所有状況	—	敷地面積	17,080.00 m <sup>2</sup>		



施設概要	校舎、体育館、プール等								
設置目的	義務教育として行われる普通教育のうち基礎的なものを施すこと。								
設置根拠	教育基本法、学校教育法								
用途地域	準工業地域	法定容積率	200 %	法定建蔽率	60 %				
用途地域以外の指定地域	指定なし	全棟数	13 棟	駐車台数	0 台				
設備整備状況	備蓄用倉庫	×	環境配慮	自然エネルギー・太陽光	×	ハザードマップ指定	洪水時の浸水深	指定なし	
	災害用備蓄の有無	×		屋上緑化・壁面緑化	×	廊下等	×	津波時の浸水深	指定なし
	冷暖房設備	×		設備(電気)	×	階段	○	地震・危険度	建物全壊率が5~7%の地域
	通信設備	×		設備(雨水・中水)	×	昇降機	×	地震・揺れやすさ	震度6弱の地域
	調理設備	○		その他省エネ	×	便所	×	地震・液状化危険度	きわめて高い
	入浴設備	×		分煙対策	全面禁煙	駐車場	—	土砂災害計画区域等	指定なし
	代替電源設備	×		アスベストの使用	無	開設年月日	1932/04/01	供用廃止日	—
						出入口	○		
						廊下等	×		
						昇降機	×		

## 供給情報

区分	単位	2013年度	2014年度	2015年度	注記
年間開館日数	日				
1日当たり運営時間	時間				
在籍者数	人	481	459	433	★
利用者数	人				
定員数	人				
蔵書冊数	冊				
貸出冊数	冊				
病床数	床				
入院延人数	人				
外来患者延人数	人				
救急患者数	人				
管理戸数	戸				
入居戸数	戸				
収容台数	台				
利用台数	台				
契約利用台数	台				
証明書発行件数	件				
届出件数	件				
斎場利用件数	件				
貸室①					
貸室②					
貸室③					
貸室④					
貸室⑤					
貸室⑥					
貸室⑦					
貸室⑧					
貸室⑨					
貸室⑩					
貸室⑪					
貸室⑫					
貸室⑬					
貸室⑭					
貸室⑮					
貸室⑯					
貸室⑰					
貸室⑱					
貸室⑳					



《注記》  
 ★グラフ対象指標区分  
 ※貸室①～⑳の各年度表記は、次の通り。  
 [利用コマ数], [利用可能コマ数]

備考

# 施設カルテ

基準日 2016/04/01

## 施設基本情報

施設番号 710 施設名 岡南 小学校

## 財務情報

### ●歳出

区 分		2013年度	2014年度	2015年度	
歳出合計		10,066	14,273	12,059	
内 需用費	消耗品費	-	-	-	
	燃料費(ガソリン・重油)	0	0	0	
	光熱水費	電気	3,762	3,657	3,192
		ガス	768	751	495
		水道	5,224	5,104	4,470
修繕費	-	4,450	2,523		
外	役務費	313	310	285	
外	委託料	-	-	1,095	
外	使用料及び賃借料	-	-	-	
外	備品購入費	-	-	-	
外	その他経費	-	-	-	

### ●運営人員数(人)

	2013年度	2014年度	2015年度
常勤	37	37	35
非常勤	-	-	-

※運営人員数の人件費は理論値です。

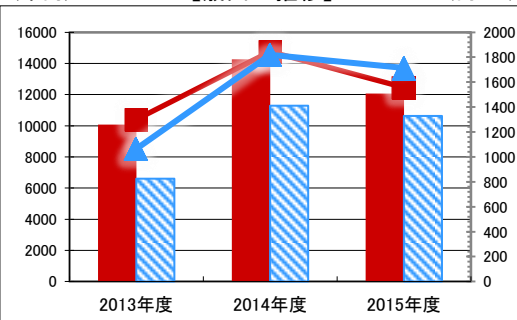
### ●歳入

区 分		2013年度	2014年度	2015年度
歳入合計		0	0	2
内 指定管理	利用料金(使用料)	-	-	-
	目的外使用料	-	-	-
	その他	-	-	-
	直営	-	-	-
外	使用料及び手数料	-	-	-
外	目的外使用料	-	-	2

### ●施設分類内コストランキング(金額の高い順)

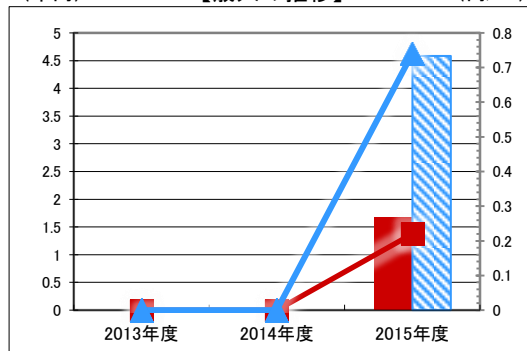
施設分類	小学校	総施設数	91
区 分	総額(千円)	円/㎡	
2013年度	10,066 第14位	1,300	第15位
2014年度	14,273 第25位	1,844	第21位
2015年度	12,059 第33位	1,558	第59位

(千円) 【歳出の推移】 (円/㎡)



凡 当該施設 総額(千円) 延床面積あたり(円/㎡)  
例 分類平均 総額(千円) 延床面積あたり(円/㎡)

(千円) 【歳入の推移】 (円/㎡)



凡 当該施設 総額(千円) 延床面積あたり(円/㎡)  
例 分類平均 総額(千円) 延床面積あたり(円/㎡)

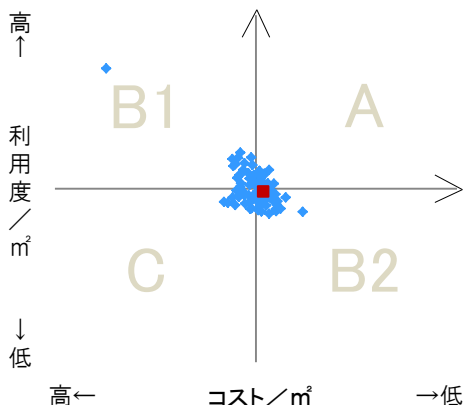
## 特記事項

施設メモ

## 費用対効果分析

【費用対効果分析(建物基本情報調査による定量的な分析)】

○費用対効果分析(㎡あたり利用度と㎡あたりコスト)



・軸の交差箇所は、用途を同じとする施設全体の平均値。  
・平均値は、基準年度のコスト、利用度の平均を使用。

区分	対応	費用対効果のとらえ方
A	継続	コストと利用度のバランスが良い
B1	コスト改善	コスト面の改善が必要
B2	利用度改善	利用度の改善が必要
C	見直し	コストと利用度のバランスが悪い

凡例: ■... 当該施設 ◆... 比較対象(分類)の他施設

※利用度...供給情報の★印の項目値



# 施設カルテ

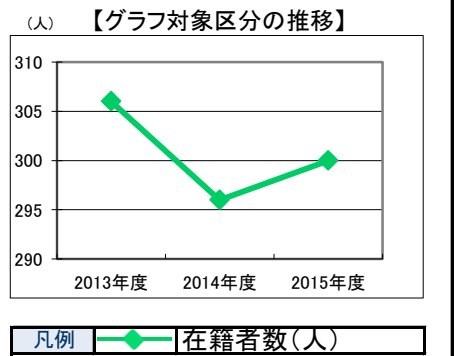
施設番号	717	基準日	2016/04/01	出力日	2017/03/17
<b>施設基本情報</b>					
施設名	牧石 小学校				
所在地(住所)	北区玉柏2108-000-00				
所管局区室課	教育委員会事務局学校施設課				
FM大分類	学校教育施設	FM中分類	小学校		
財産中分類	公共用財産	地区	北区本庁管轄区域		
財産小分類	学校	財産細分類	小学校		
中学校区	岡北中学校	小学校区	牧石小学校		
複合化状況	無	防災上必要な施設	避難施設(所)		
管理運営	直営	延床面積	6,332.37 m <sup>2</sup>		
目的外使用	無	建築面積	0.00 m <sup>2</sup>		
土地所有状況	—	敷地面積	13,627.00 m <sup>2</sup>		



施設概要	校舎、体育館、プール等								
設置目的	義務教育として行われる普通教育のうち基礎的なものを施すこと。								
設置根拠	教育基本法、学校教育法								
用途地域	指定なし	法定容積率	200 %	法定建蔽率	60 %				
用途地域以外の指定地域	指定なし	全棟数	21 棟	駐車台数	0 台				
設備整備状況	備蓄用倉庫	×	環境配慮	自然エネルギー・太陽光	×	ハザードマップ指定	洪水時の浸水深	2.0~5.0m未満	
	災害用備蓄の有無	×		屋上緑化・壁面緑化	×	津波時の浸水深	指定なし		
	冷暖房設備	×		設備(電気)	×	地震・危険度	建物全壊率が3%未満の地域		
	通信設備	×		設備(雨水・中水)	×	地震・揺れやすさ	震度5強の地域		
	調理設備	○		その他省エネ	×	地震・液状化危険度	低い		
	入浴設備	×		分煙対策	全面禁煙	駐 車 場	—		
	代替電源設備	×		アスベストの使用	無	開設年月日	1875/04/01	供用廃止日	—
						出入口	○		
						廊下等	×		
						階段	○		
				昇降機	×				
				便 所	×				

## 供給情報

区 分	単位	2013年度	2014年度	2015年度	注記
年間開館日数	日				
1日当たり運営時間	時間				
在籍者数	人	306	296	300	★
利用者数	人				
定員数	人				
蔵書冊数	冊				
貸出冊数	冊				
病床数	床				
入院延人数	人				
外来患者延人数	人				
救急患者数	人				
管理戸数	戸				
入居戸数	戸				
収容台数	台				
利用台数	台				
契約利用台数	台				
証明書発行件数	件				
届出件数	件				
斎場利用件数	件				
貸室①					
貸室②					
貸室③					
貸室④					
貸室⑤					
貸室⑥					
貸室⑦					
貸室⑧					
貸室⑨					
貸室⑩					
貸室⑪					
貸室⑫					
貸室⑬					
貸室⑭					
貸室⑮					
貸室⑯					
貸室⑰					
貸室⑱					
貸室⑳					



《注記》  
 ★グラフ対象指標区分  
 ※貸室①～⑳の各年度表記は、次の通り。  
 [利用コマ数], [利用可能コマ数]

備 考

# 施設カルテ

基準日 2016/04/01

## 施設基本情報

施設番号 717 施設名 枚石 小学校

## 財務情報

### ●歳出

区 分		(千円)			
		2013年度	2014年度	2015年度	
歳出合計		4,580	5,712	8,675	
内 需用費	消耗品費	-	-	-	
	燃料費(ガソリン・重油)	359	406	336	
	光熱水費	電気	2,580	2,586	2,619
		ガス	0	0	0
		水道	1,310	1,327	1,201
修繕費	-	1,051	1,421		
訳	役員費	331	342	293	
	委託料	-	-	2,804	
	使用料及び賃借料	-	-	-	
	備品購入費	-	-	-	
	その他経費	-	-	-	

### ●運営人員数(人)

	2013年度	2014年度	2015年度
常勤	25	25	25
非常勤	-	-	-

※運営人員数の人件費は理論値です。

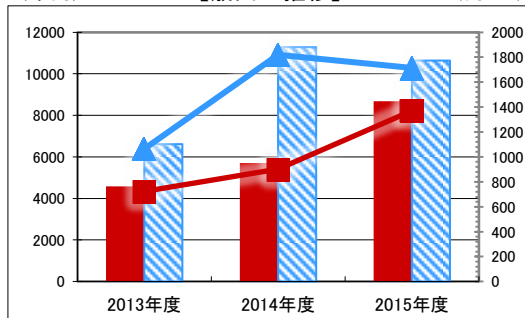
### ●歳入

区 分		(千円)		
		2013年度	2014年度	2015年度
歳入合計		0	0	4
内 指定管理	利用料金	-	-	-
	(使用料)	-	-	-
	目的外使用料	-	-	-
	その他	-	-	-
訳 直営	使用料及び手数料	-	-	-
	目的外使用料	-	-	4

### ●施設分類内コストランキング(金額の高い順)

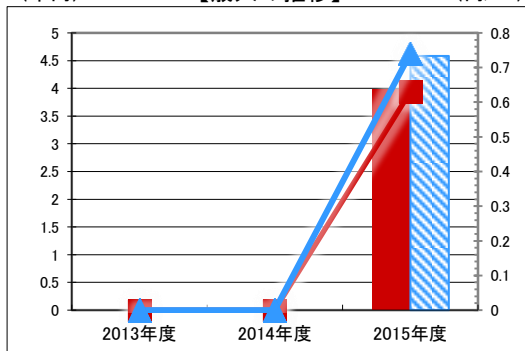
施設分類	小学校	総施設数	91
区 分	総額(千円)	円/㎡	
2013年度	4,580 第54位	723	第82位
2014年度	5,712 第66位	902	第87位
2015年度	8,675 第56位	1,370	第75位

(千円) 【歳出の推移】 (円/㎡)



凡 当該施設 総額(千円) 延床面積あたり(円/㎡)  
例 分類平均 総額(千円) 延床面積あたり(円/㎡)

(千円) 【歳入の推移】 (円/㎡)



凡 当該施設 総額(千円) 延床面積あたり(円/㎡)  
例 分類平均 総額(千円) 延床面積あたり(円/㎡)

## 特記事項

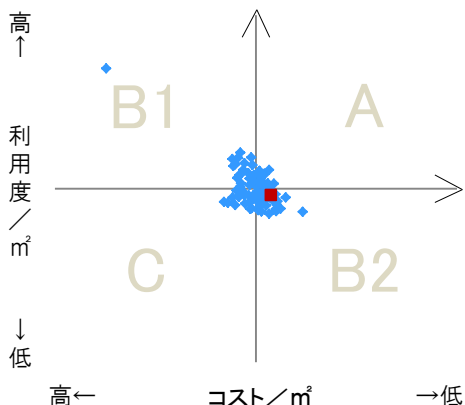
危険度は、3%未満

## 施設メモ

## 費用対効果分析

【費用対効果分析(建物基本情報調査による定量的な分析)】

○費用対効果分析(㎡あたり利用度と㎡あたりコスト)



・軸の交差箇所は、用途を同じとする施設全体の平均値。  
・平均値は、基準年度のコスト、利用度の平均を使用。

区分	対応	費用対効果のとらえ方
A	継続	コストと利用度のバランスが良い
B1	コスト改善	コスト面の改善が必要
B2	利用度改善	利用度の改善が必要
C	見直し	コストと利用度のバランスが悪い

凡例: ■ ... 当該施設 ◆ ... 比較対象(分類)の他施設

※利用度...供給情報の★印の項目値



# 施設カルテ

施設番号	783	基準日	2016/04/01	出力日	2017/03/17
<b>施設基本情報</b>					
施設名	建部 小学校				
所在地(住所)	北区建部町富沢0380-002-00				
所管局区室課	教育委員会事務局学校施設課				
FM大分類	学校教育施設	FM中分類	小学校		
財産中分類	公共用財産	地区	建部		
財産小分類	学校	財産細分類	小学校		
中学校区	建部中学校	小学校区	建部小学校		
複合化状況	無	防災上必要な施設	避難施設(所)		
管理運営	直営	延床面積	3,972.00 m <sup>2</sup>		
目的外使用	無	建築面積	0.00 m <sup>2</sup>		
土地所有状況	—	敷地面積	17,565.00 m <sup>2</sup>		

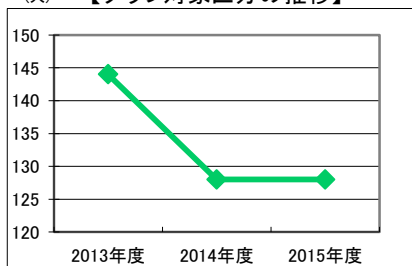


施設概要	校舎、体育館、プール等								
設置目的	義務教育として行われる普通教育のうち基礎的なものを施すこと。								
設置根拠	教育基本法、学校教育法								
用途地域	指定なし	法定容積率	— %	法定建蔽率	— %				
用途地域以外の指定地域	指定なし	全棟数	8 棟	駐車台数	0 台				
設備整備状況	備蓄用倉庫	×	環境配慮	出入口	○	ハザードマップ指定	洪水時の浸水深	指定なし	
	災害用備蓄の有無	×		廊下等	×	津波時の浸水深	指定なし	地震・危険度	建物全壊率が3%未満の地域
	冷暖房設備	×		階段	○	地震・揺れやすさ	震度5強の地域	地震・液化化危険度	低い
	通信設備	×		昇降機	×	便所	×	土砂災害計画区域等	指定なし
	調理設備	×		その他省エネ	×	駐車場	—	開設年月日	1885/04/01
	入浴設備	×		分煙対策	全面禁煙	—	—	供用廃止日	—
	代替電源設備	×		アスベストの使用	無	—	—	—	—
	—	—		—	—	—	—	—	—

## 供給情報

区分	単位	2013年度	2014年度	2015年度	注記
年間開館日数	日				
1日当たり運営時間	時間				
在籍者数	人	144	128	128	★
利用者数	人				
定員数	人				
蔵書冊数	冊				
貸出冊数	冊				
病床数	床				
入院延人数	人				
外来患者延人数	人				
救急患者数	人				
管理戸数	戸				
入居戸数	戸				
収容台数	台				
利用台数	台				
契約利用台数	台				
証明書発行件数	件				
届出件数	件				
斎場利用件数	件				
貸室①					
貸室②					
貸室③					
貸室④					
貸室⑤					
貸室⑥					
貸室⑦					
貸室⑧					
貸室⑨					
貸室⑩					
貸室⑪					
貸室⑫					
貸室⑬					
貸室⑭					
貸室⑮					
貸室⑯					
貸室⑰					
貸室⑱					
貸室⑳					

(人) 【グラフ対象区分の推移】



凡例 ◆ 在籍者数(人)

《注記》

★グラフ対象指標区分  
 ※貸室①～⑳の各年度表記は、次の通り。  
 [利用コマ数], [利用可能コマ数]

備考

# 施設カルテ

基準日 2016/04/01

## 施設基本情報

施設番号 783 施設名 建部 小学校

## 財務情報

### ●歳出

区 分		(千円)			
		2013年度	2014年度	2015年度	
歳出合計		3,083	5,505	10,094	
内 需用費	消耗品費	-	-	-	
	燃料費(ガソリン・重油)	141	129	83	
	光熱水費	電気	1,948	2,025	2,001
		ガス	0	0	0
	水道	772	783	754	
修繕費	-	-	6,714		
外	役員費	221	214	222	
外	委託料	-	2,354	321	
外	使用料及び賃借料	-	-	-	
外	備品購入費	-	-	-	
外	その他経費	-	-	-	

### ●運営人員数(人)

	2013年度	2014年度	2015年度
常勤	16	16	14
非常勤	-	-	-

※運営人員数の人件費は理論値です。

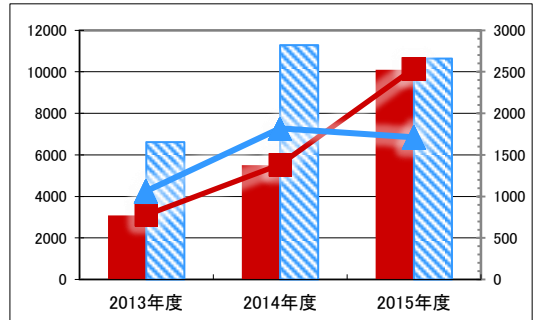
### ●歳入

区 分		(千円)		
		2013年度	2014年度	2015年度
歳入合計		0	0	6
内 指定管理	利用料金 (使用料)	-	-	-
	目的外使用料	-	-	-
	その他	-	-	-
外 直営	使用料及び手数料	-	-	-
	目的外使用料	-	-	6

### ●施設分類内コストランキング(金額の高い順)

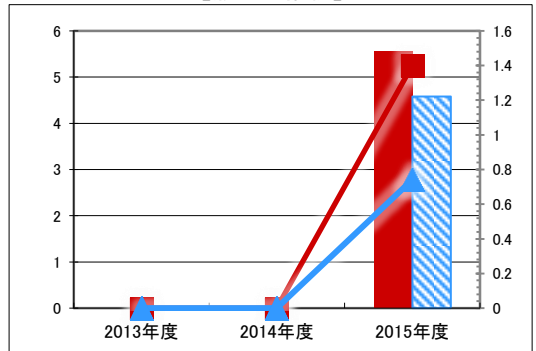
施設分類	小学校	総施設数	91
区 分	総額(千円)	円/㎡	
2013年度	3,083 第76位	776	第75位
2014年度	5,505 第70位	1,386	第54位
2015年度	10,094 第47位	2,541	第2位

(千円) 【歳出の推移】 (円/㎡)



凡 当該施設 総額(千円) 延床面積あたり(円/㎡)  
例 分類平均 総額(千円) 延床面積あたり(円/㎡)

(千円) 【歳入の推移】 (円/㎡)



凡 当該施設 総額(千円) 延床面積あたり(円/㎡)  
例 分類平均 総額(千円) 延床面積あたり(円/㎡)

## 特記事項

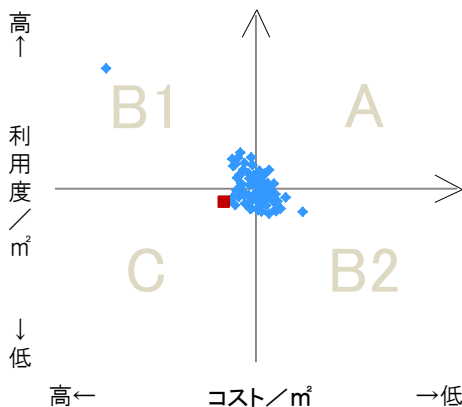
←指定なし

施設メモ

## 費用対効果分析

【費用対効果分析(建物基本情報調査による定量的な分析)】

○費用対効果分析(㎡あたり利用度と㎡あたりコスト)



・軸の交差箇所は、用途を同じとする施設全体の平均値。  
・平均値は、基準年度のコスト、利用度の平均を使用。

区分	対応	費用対効果のとらえ方
A	継続	コストと利用度のバランスが良い
B1	コスト改善	コスト面の改善が必要
B2	利用度改善	利用度の改善が必要
C	見直し	コストと利用度のバランスが悪い

凡例: ■... 当該施設 ◆... 比較対象(分類)の他施設

※利用度...供給情報の★印の項目値





# 施設カルテ

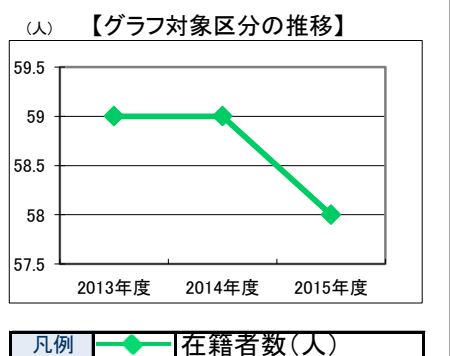
施設番号	784	基準日	2016/04/01	出力日	2017/03/17
<b>施設基本情報</b>					
施設名	福渡 小学校				
所在地(住所)	北区建部町川口1310-003-00				
所管局区室課	教育委員会事務局学校施設課				
FM大分類	学校教育施設	FM中分類	小学校		
財産中分類	公共用財産	地区	建部		
財産小分類	学校	財産細分類	小学校		
中学校区	建部中学校	小学校区	福渡小学校		
複合化状況	無	防災上必要な施設	避難施設(所)		
管理運営	直営	延床面積	3,651.00 m <sup>2</sup>		
目的外使用	無	建築面積	0.00 m <sup>2</sup>		
土地所有状況	—	敷地面積	18,369.00 m <sup>2</sup>		



施設概要	校舎、体育館、プール等								
設置目的	義務教育として行われる普通教育のうち基礎的なものを施すこと。								
設置根拠	教育基本法、学校教育法								
用途地域	指定なし	法定容積率	— %	法定建蔽率	— %				
用途地域以外の指定地域	指定なし	全棟数	8 棟	駐車台数	0 台				
設備整備状況	備蓄用倉庫	×	環境配慮	出入口	○	ハザードマップ指定	洪水時の浸水深	指定なし	
	災害用備蓄の有無	×		廊下等	×	津波時の浸水深	指定なし	地震・危険度	建物全壊率が3%未満の地域
	冷暖房設備	×		階段	○	地震・揺れやすさ	震度5強の地域	地震・液状化危険度	極めて低い
	通信設備	×		昇降機	×	便所	×	土砂災害計画区域等	指定なし
	調理設備	×		その他省エネ	×	駐車場	—	開設年月日	1977/04/01
	入浴設備	×		分煙対策	全面禁煙	—	供用廃止日	—	
	代替電源設備	×		アスベストの使用	無				

## 供給情報

区分	単位	2013年度	2014年度	2015年度	注記
年間開館日数	日				
1日当たり運営時間	時間				
在籍者数	人	59	59	58	★
利用者数	人				
定員数	人				
蔵書冊数	冊				
貸出冊数	冊				
病床数	床				
入院延人数	人				
外来患者延人数	人				
救急患者数	人				
管理戸数	戸				
入居戸数	戸				
収容台数	台				
利用台数	台				
契約利用台数	台				
証明書発行件数	件				
届出件数	件				
斎場利用件数	件				
貸室①					
貸室②					
貸室③					
貸室④					
貸室⑤					
貸室⑥					
貸室⑦					
貸室⑧					
貸室⑨					
貸室⑩					
貸室⑪					
貸室⑫					
貸室⑬					
貸室⑭					
貸室⑮					
貸室⑯					
貸室⑰					
貸室⑱					
貸室⑳					



《注記》  
 ★グラフ対象指標区分  
 ※貸室①～⑳の各年度表記は、次の通り。  
 [利用コマ数], [利用可能コマ数]

備考

# 施設カルテ

基準日 2016/04/01

## 施設基本情報

施設番号 784 施設名 福渡 小学校

## 財務情報

### ●歳出

区 分		(千円)			
		2013年度	2014年度	2015年度	
歳出合計		2,267	3,419	4,553	
内 需用費	消耗品費	-	-	-	
	燃料費(ガソリン・重油)	151	156	115	
	光熱水費	電気	1,563	1,548	1,411
		ガス	0	0	0
		水道	393	448	617
	修繕費	-	1,111	1,608	
外	役務費	160	156	176	
外	委託料	-	-	627	
外	使用料及び賃借料	-	-	-	
外	備品購入費	-	-	-	
外	その他経費	-	-	-	

### ●運営人員数(人)

	2013年度	2014年度	2015年度
常勤	13	13	13
非常勤	-	-	-

※運営人員数の人件費は理論値です。

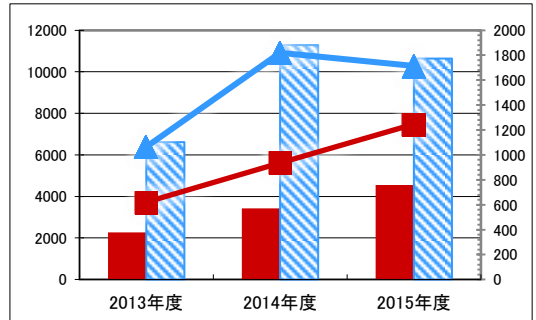
### ●歳入

区 分		(千円)		
		2013年度	2014年度	2015年度
歳入合計		0	0	2
内 指定管理	利用料金(使用料)	-	-	-
	目的外使用料	-	-	-
	その他	-	-	-
	直営	-	-	-
外	使用料及び手数料	-	-	-
外	目的外使用料	-	-	2

### ●施設分類内コストランキング(金額の高い順)

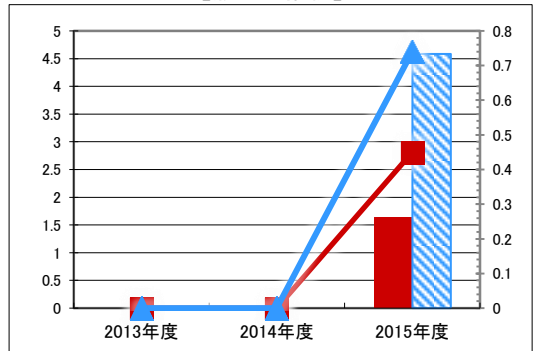
施設分類	小学校	総施設数	91
区 分	総額(千円)	円/㎡	
2013年度	2,267 第88位	621	第87位
2014年度	3,419 第86位	937	第85位
2015年度	4,553 第86位	1,247	第83位

(千円) 【歳出の推移】 (円/㎡)



凡 当該施設 総額(千円) 延床面積あたり(円/㎡)  
例 分類平均 総額(千円) 延床面積あたり(円/㎡)

(千円) 【歳入の推移】 (円/㎡)



凡 当該施設 総額(千円) 延床面積あたり(円/㎡)  
例 分類平均 総額(千円) 延床面積あたり(円/㎡)

## 特記事項

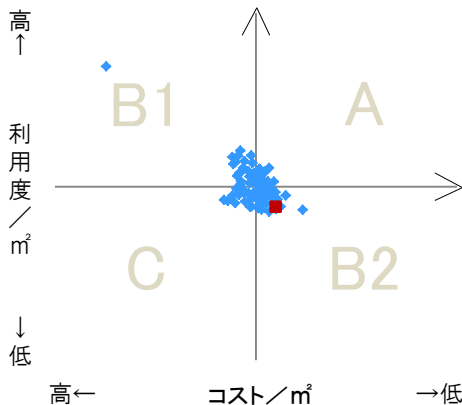
←指定なし

施設メモ

## 費用対効果分析

【費用対効果分析(建物基本情報調査による定量的な分析)】

○費用対効果分析(㎡あたり利用度と㎡あたりコスト)



・軸の交差箇所は、用途を同じとする施設全体の平均値。  
・平均値は、基準年度のコスト、利用度の平均を使用。

区分	対応	費用対効果のとらえ方
A	継続	コストと利用度のバランスが良い
B1	コスト改善	コスト面の改善が必要
B2	利用度改善	利用度の改善が必要
C	見直し	コストと利用度のバランスが悪い

凡例: ■... 当該施設 ◆... 比較対象(分類)の他施設

※利用度...供給情報の★印の項目値



# 施設カルテ

施設番号	785	基準日	2016/04/01	出力日	2017/03/17
<b>施設基本情報</b>					
施設名	竹枝 小学校				
所在地(住所)	北区建部町吉田1581-002-00				
所管局区室課	教育委員会事務局学校施設課				
FM大分類	学校教育施設	FM中分類	小学校		
財産中分類	公共用財産	地区	建部		
財産小分類	学校	財産細分類	小学校		
中学校区	建部中学校	小学校区	竹枝小学校		
複合化状況	無	防災上必要な施設	避難施設(所)		
管理運営	直営	延床面積	2,098.84 m <sup>2</sup>		
目的外使用	無	建築面積	0.00 m <sup>2</sup>		
土地所有状況	—	敷地面積	10,248.00 m <sup>2</sup>		

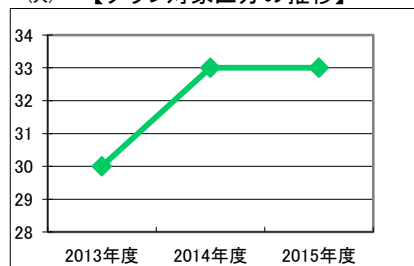


施設概要	校舎、体育館、プール等							
設置目的	義務教育として行われる普通教育のうち基礎的なものを施すこと。							
設置根拠	教育基本法、学校教育法							
用途地域	指定なし	法定容積率	— %	法定建蔽率	— %			
用途地域以外の指定地域	指定なし	全棟数	6 棟	駐車台数	0 台			
設備整備状況	備蓄用倉庫	×	環境配慮	自然エネルギー・太陽光	○	ハザードマップ指定	洪水時の浸水深	指定なし
	災害用備蓄の有無	×		屋上緑化・壁面緑化	×		津波時の浸水深	指定なし
	冷暖房設備	×		設備(電気)	×		地震・危険度	建物全壊率が3%未満の地域
	通信設備	×		設備(雨水・中水)	×		地震・揺れやすさ	震度5強の地域
	調理設備	×		その他省エネ	×		地震・液状化危険度	低い
	入浴設備	×		分煙対策	全面禁煙		土砂災害計画区域等	特別警戒区域(急傾斜)
	代替電源設備	×		アスベストの使用	無		開設年月日	1928/04/01
							供用廃止日	—

## 供給情報

区分	単位	2013年度	2014年度	2015年度	注記
年間開館日数	日				
1日当たり運営時間	時間				
在籍者数	人	30	33	33	★
利用者数	人				
定員数	人				
蔵書冊数	冊				
貸出冊数	冊				
病床数	床				
入院延人数	人				
外来患者延人数	人				
救急患者数	人				
管理戸数	戸				
入居戸数	戸				
収容台数	台				
利用台数	台				
契約利用台数	台				
証明書発行件数	件				
届出件数	件				
斎場利用件数	件				
貸室①					
貸室②					
貸室③					
貸室④					
貸室⑤					
貸室⑥					
貸室⑦					
貸室⑧					
貸室⑨					
貸室⑩					
貸室⑪					
貸室⑫					
貸室⑬					
貸室⑭					
貸室⑮					
貸室⑯					
貸室⑰					
貸室⑱					
貸室⑳					

(人) 【グラフ対象区分の推移】



凡例 ◆ 在籍者数(人)

《注記》

★グラフ対象指標区分

※貸室①～⑳の各年度表記は、次の通り。

[利用コマ数], [利用可能コマ数]

備考

# 施設カルテ

基準日 2016/04/01

## 施設基本情報

施設番号 785 施設名 竹枝 小学校

## 財務情報

### ●歳出

区 分		(千円)			
		2013年度	2014年度	2015年度	
歳出合計		2,692	3,148	3,965	
内 需用費	消耗品費	-	-	-	
	燃料費(ガソリン・重油)	174	139	137	
	光熱水費	電気	2,050	1,935	1,892
		ガス	0	0	0
		水道	302	274	275
修繕費	-	631	847		
外	役務費	166	170	159	
外	委託料	-	-	655	
外	使用料及び賃借料	-	-	-	
外	備品購入費	-	-	-	
外	その他経費	-	-	-	

### ●運営人員数(人)

	2013年度	2014年度	2015年度
常勤	12	12	12
非常勤	-	-	-

※運営人員数の人件費は理論値です。

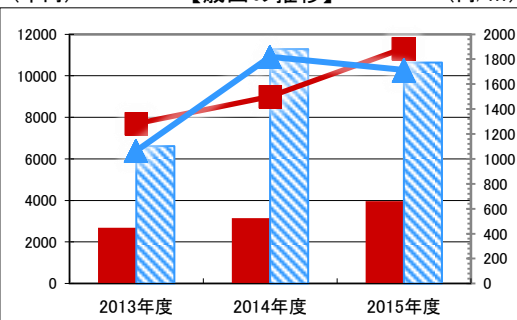
### ●歳入

区 分		(千円)		
		2013年度	2014年度	2015年度
歳入合計		0	0	4
内 指定管理	利用料金	-	-	-
	(使用料)	-	-	-
	目的外使用料	-	-	-
	その他	-	-	-
外 直営	使用料及び手数料	-	-	-
	目的外使用料	-	-	4

### ●施設分類内コストランキング(金額の高い順)

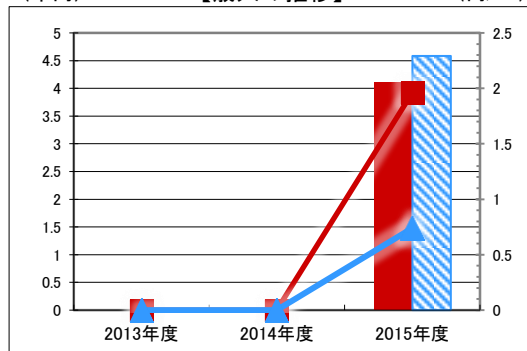
施設分類	小学校	総施設数	91
区 分	総額(千円)	円/㎡	
2013年度	2,692 第84位	1,283	第18位
2014年度	3,148 第87位	1,500	第42位
2015年度	3,965 第88位	1,889	第30位

(千円) 【歳出の推移】 (円/㎡)



凡 当該施設 総額(千円) 延床面積あたり(円/㎡)  
例 分類平均 総額(千円) 延床面積あたり(円/㎡)

(千円) 【歳入の推移】 (円/㎡)



凡 当該施設 総額(千円) 延床面積あたり(円/㎡)  
例 分類平均 総額(千円) 延床面積あたり(円/㎡)

## 特記事項

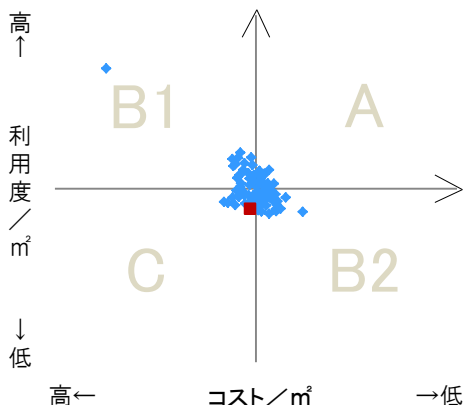
←指定なし

施設メモ

## 費用対効果分析

【費用対効果分析(建物基本情報調査による定量的な分析)】

○費用対効果分析(㎡あたり利用度と㎡あたりコスト)



・軸の交差箇所は、用途を同じとする施設全体の平均値。  
・平均値は、基準年度のコスト、利用度の平均を使用。

区分	対応	費用対効果のとらえ方
A	継続	コストと利用度のバランスが良い
B1	コスト改善	コスト面の改善が必要
B2	利用度改善	利用度の改善が必要
C	見直し	コストと利用度のバランスが悪い

凡例: ■... 当該施設 ◆... 比較対象(分類)の他施設

※利用度...供給情報の★印の項目値

