

# 施設カルテ

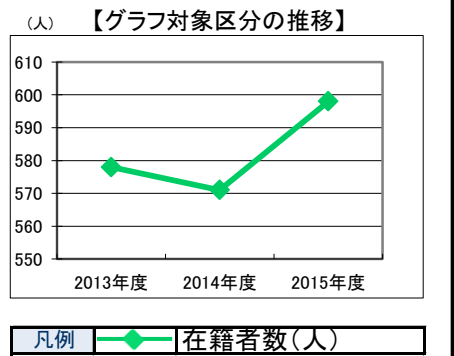
施設番号	750	基準日	2016/04/01	出力日	2017/03/17
<b>施設基本情報</b>					
施設名	庄内 小学校				
所在地(住所)	北区三手0336-002-00				
所管局区室課	教育委員会事務局学校施設課				
FM大分類	学校教育施設	FM中分類	小学校		
財産中分類	公共用財産	地区	高松		
財産小分類	学校	財産細分類	小学校		
中学校区	高松中学校	小学校区	庄内小学校		
複合化状況	無	防災上必要な施設	避難施設(所)		
管理運営	直営	延床面積	6,065.03 m <sup>2</sup>		
目的外使用	無	建築面積	0.00 m <sup>2</sup>		
土地所有状況	—	敷地面積	14,293.00 m <sup>2</sup>		



施設概要	校舎、体育館、プール等						
設置目的	義務教育として行われる普通教育のうち基礎的なものを施すこと。						
設置根拠	教育基本法、学校教育法						
用途地域	第一種住居地域	法定容積率	200 %	法定建蔽率	60 %		
用途地域以外の指定地域	指定なし	全棟数	17 棟	駐車台数	0 台		
設備整備状況	備蓄用倉庫	×	自然エネルギー・太陽光	×	ハザードマップ指定	洪水時の浸水深	0.01~0.5m未満
	災害用備蓄の有無	×	屋上緑化・壁面緑化	×	ハザードマップ指定	津波時の浸水深	指定なし
	冷暖房設備	×	設備(電気)	×	ハザードマップ指定	地震・危険度	建物全壊率が3%未満の地域
	通信設備	×	設備(雨水・中水)	×	ハザードマップ指定	地震・揺れやすさ	震度6弱の地域
	調理設備	○	その他省エネ	×	ハザードマップ指定	地震・液状化危険度	低い
	入浴設備	×	分煙対策	全面禁煙	ハザードマップ指定	土砂災害計画区域等	指定なし
	代替電源設備	×	アスベストの使用	無	ハザードマップ指定	開設年月日	1895/04/01
					ハザードマップ指定	供用廃止日	—
					ハザードマップ指定		
					ハザードマップ指定		

## 供給情報

区分	単位	2013年度	2014年度	2015年度	注記
年間開館日数	日				
1日当たり運営時間	時間				
在籍者数	人	578	571	598	★
利用者数	人				
定員数	人				
蔵書冊数	冊				
貸出冊数	冊				
病床数	床				
入院延人数	人				
外来患者延人数	人				
救急患者数	人				
管理戸数	戸				
入居戸数	戸				
収容台数	台				
利用台数	台				
契約利用台数	台				
証明書発行件数	件				
届出件数	件				
斎場利用件数	件				
貸室①					
貸室②					
貸室③					
貸室④					
貸室⑤					
貸室⑥					
貸室⑦					
貸室⑧					
貸室⑨					
貸室⑩					
貸室⑪					
貸室⑫					
貸室⑬					
貸室⑭					
貸室⑮					
貸室⑯					
貸室⑰					
貸室⑱					
貸室⑳					



《注記》  
 ★グラフ対象指標区分  
 ※貸室①～⑳の各年度表記は、次の通り。  
 [利用コマ数], [利用可能コマ数]

備考

# 施設カルテ

基準日 2016/04/01

## 施設基本情報

施設番号 750 施設名 庄内 小学校

## 財務情報

### ●歳出

区 分		(千円)			
		2013年度	2014年度	2015年度	
歳出合計		6,522	22,010	11,706	
内 需用費	消耗品費	-	-	-	
	燃料費(ガソリン・重油)	599	599	477	
	電気	電熱水費	3,611	3,670	3,724
		ガス	0	0	0
	水道	1,973	1,874	1,935	
修繕費	-	2,348	1,985		
内 訳	役務費	340	342	334	
	委託料	-	13,176	3,251	
	使用料及び賃借料	-	-	-	
	備品購入費	-	-	-	
	その他経費	-	-	-	

### ●運営人員数(人)

	2013年度	2014年度	2015年度
常勤	36	36	37
非常勤	-	-	-

※運営人員数の人件費は理論値です。

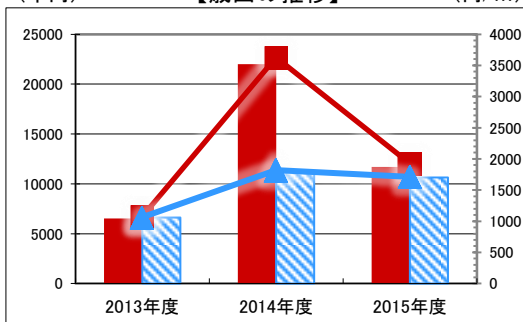
### ●歳入

区 分		(千円)		
		2013年度	2014年度	2015年度
歳入合計		0	0	15
内 指定管理	利用料金(使用料)	-	-	-
	目的外使用料	-	-	-
	その他	-	-	-
	直営	-	-	-
内 訳	使用料及び手数料	-	-	15
	目的外使用料	-	-	-

### ●施設分類内コストランキング(金額の高い順)

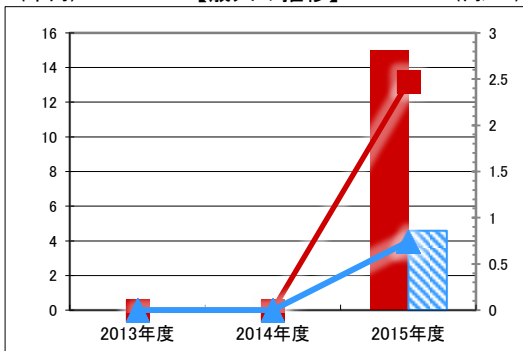
施設分類	小学校	総施設数	91
区 分	総額(千円)	円/㎡	
2013年度	6,522 第44位	1,075	第36位
2014年度	22,010 第8位	3,629	第4位
2015年度	11,706 第34位	1,930	第25位

(千円) 【歳出の推移】 (円/㎡)



凡 当該施設 総額(千円) 延床面積あたり(円/㎡)  
例 分類平均 総額(千円) 延床面積あたり(円/㎡)

(千円) 【歳入の推移】 (円/㎡)



凡 当該施設 総額(千円) 延床面積あたり(円/㎡)  
例 分類平均 総額(千円) 延床面積あたり(円/㎡)

## 特記事項

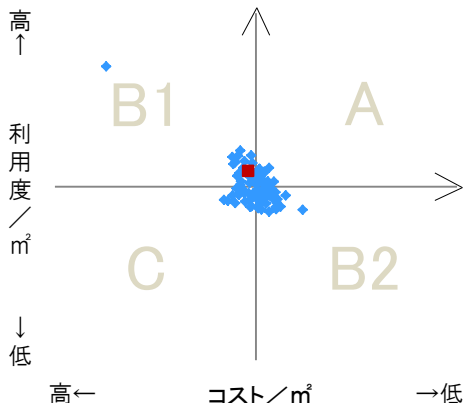
←建物全壊率が3%未満の地域

## 施設メモ

## 費用対効果分析

【費用対効果分析(建物基本情報調査による定量的な分析)】

○費用対効果分析(㎡あたり利用度と㎡あたりコスト)



・軸の交差箇所は、用途を同じとする施設全体の平均値。  
・平均値は、基準年度のコスト、利用度の平均を使用。

区分	対応	費用対効果のとらえ方
A	継続	コストと利用度のバランスが良い
B1	コスト改善	コスト面の改善が必要
B2	利用度改善	利用度の改善が必要
C	見直し	コストと利用度のバランスが悪い

凡例: ■... 当該施設 ◆... 比較対象(分類)の他施設

※利用度...供給情報の★印の項目値



# 施設カルテ

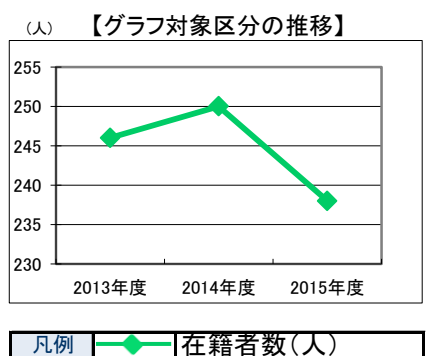
施設番号	751	基準日	2016/04/01	出力日	2017/03/17
<b>施設基本情報</b>					
施設名	加茂 小学校				
所在地(住所)	北区津寺0517-000-00				
所管局区室課	教育委員会事務局学校施設課				
FM大分類	学校教育施設	FM中分類	小学校		
財産中分類	公共用財産	地区	高松		
財産小分類	学校	財産細分類	小学校		
中学校区	高松中学校	小学校区	加茂小学校		
複合化状況	無	防災上必要な施設	避難施設(所)		
管理運営	直営	延床面積	5,239.33 m <sup>2</sup>		
目的外使用	無	建築面積	0.00 m <sup>2</sup>		
土地所有状況	—	敷地面積	15,592.00 m <sup>2</sup>		



施設概要	校舎、体育館、プール等							
設置目的	義務教育として行われる普通教育のうち基礎的なものを施すこと。							
設置根拠	教育基本法、学校教育法							
用途地域	指定なし	法定容積率	200 %	法定建蔽率	60 %			
用途地域以外の指定地域	指定なし	全棟数	28 棟	駐車台数	0 台			
設備整備状況	備蓄用倉庫	×	環境配慮	自然エネルギー・太陽光	×	ハザードマップ指定	洪水時の浸水深	1.0~2.0m未満
	災害用備蓄の有無	×		屋上緑化・壁面緑化	×		津波時の浸水深	指定なし
	冷暖房設備	×		設備(電気)	×		地震・危険度	建物全壊率が3%未満の地域
	通信設備	×		設備(雨水・中水)	×		地震・揺れやすさ	震度6弱の地域
	調理設備	○		その他省エネ	×		地震・液状化危険度	高い
	入浴設備	×		分煙対策	全面禁煙		駐車台数	—
	代替電源設備	×		アスベストの使用	無		開設年月日	1894/04/01
							供用廃止日	—

## 供給情報

区分	単位	2013年度	2014年度	2015年度	注記
年間開館日数	日				
1日当たり運営時間	時間				
在籍者数	人	246	250	238	★
利用者数	人				
定員数	人				
蔵書冊数	冊				
貸出冊数	冊				
病床数	床				
入院延人数	人				
外来患者延人数	人				
救急患者数	人				
管理戸数	戸				
入居戸数	戸				
収容台数	台				
利用台数	台				
契約利用台数	台				
証明書発行件数	件				
届出件数	件				
斎場利用件数	件				
貸室①					
貸室②					
貸室③					
貸室④					
貸室⑤					
貸室⑥					
貸室⑦					
貸室⑧					
貸室⑨					
貸室⑩					
貸室⑪					
貸室⑫					
貸室⑬					
貸室⑭					
貸室⑮					
貸室⑯					
貸室⑰					
貸室⑱					
貸室⑳					



《注記》  
 ★グラフ対象指標区分  
 ※貸室①～⑳の各年度表記は、次の通り。  
 [利用コマ数], [利用可能コマ数]

備考

# 施設カルテ

基準日 2016/04/01

## 施設基本情報

施設番号 751 施設名 加茂 小学校

## 財務情報

### ●歳出

区 分		(千円)			
		2013年度	2014年度	2015年度	
歳出合計		4,075	6,387	8,739	
内 需用費	消耗品費	-	-	-	
	燃料費(ガソリン・重油)	361	434	377	
	光熱水費	電気	2,456	2,644	2,695
		ガス	0	0	0
		水道	1,059	1,005	1,017
修繕費	-	2,095	1,729		
外	役員費	199	209	197	
外	委託料	-	-	2,725	
外	使用料及び賃借料	-	-	-	
外	備品購入費	-	-	-	
外	その他経費	-	-	-	

### ●運営人員数(人)

	2013年度	2014年度	2015年度
常勤	22	22	23
非常勤	-	-	-

※運営人員数の人件費は理論値です。

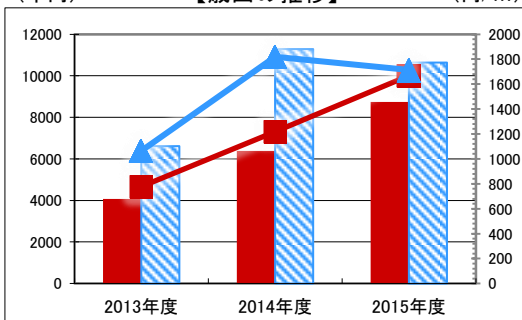
### ●歳入

区 分		(千円)		
		2013年度	2014年度	2015年度
歳入合計		0	0	5
内 指定管理	利用料金	-	-	-
	(使用料)	-	-	-
	目的外使用料	-	-	-
	その他	-	-	-
外 直営	使用料及び手数料	-	-	-
	目的外使用料	-	-	5

### ●施設分類内コストランキング(金額の高い順)

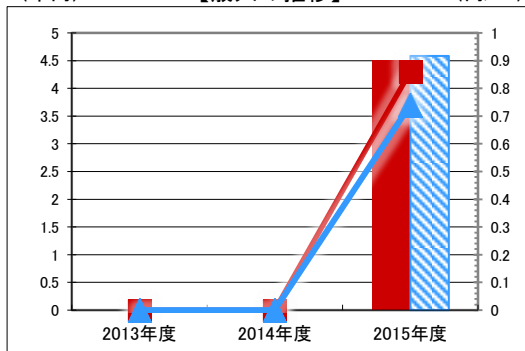
施設分類	小学校	総施設数	91
区 分	総額(千円)	円/㎡	
2013年度	4,075 第63位	778	第74位
2014年度	6,387 第60位	1,219	第67位
2015年度	8,739 第55位	1,668	第48位

(千円) 【歳出の推移】 (円/㎡)



凡 当該施設 総額(千円) 延床面積あたり(円/㎡)  
例 分類平均 総額(千円) 延床面積あたり(円/㎡)

(千円) 【歳入の推移】 (円/㎡)



凡 当該施設 総額(千円) 延床面積あたり(円/㎡)  
例 分類平均 総額(千円) 延床面積あたり(円/㎡)

## 特記事項

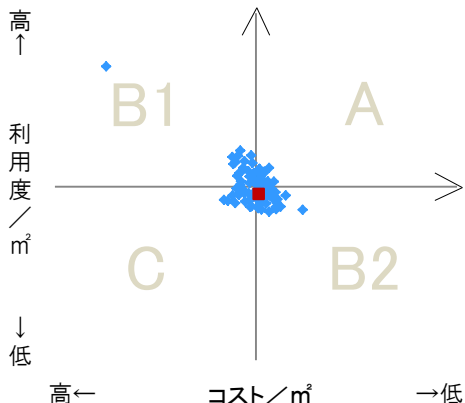
←建物全壊率が3%未満の地域

## 施設メモ

## 費用対効果分析

【費用対効果分析(建物基本情報調査による定量的な分析)】

○費用対効果分析(㎡あたり利用度と㎡あたりコスト)



・軸の交差箇所は、用途を同じとする施設全体の平均値。  
・平均値は、基準年度のコスト、利用度の平均を使用。

区分	対応	費用対効果のとらえ方
A	継続	コストと利用度のバランスが良い
B1	コスト改善	コスト面の改善が必要
B2	利用度改善	利用度の改善が必要
C	見直し	コストと利用度のバランスが悪い

凡例: ■... 当該施設 ◆... 比較対象(分類)の他施設

※利用度...供給情報の★印の項目値



# 施設カルテ

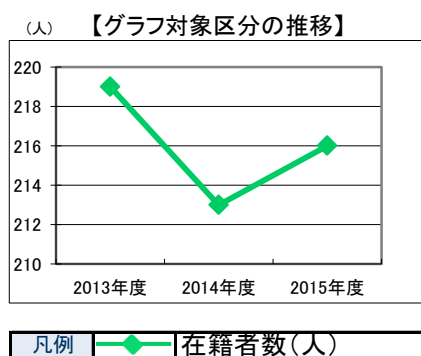
施設番号	752	基準日	2016/04/01	出力日	2017/03/17
<b>施設基本情報</b>					
施設名	鯉山 小学校				
所在地(住所)	北区吉備津1444-000-00				
所管局区室課	教育委員会事務局学校施設課				
FM大分類	学校教育施設	FM中分類	小学校		
財産中分類	公共用財産	地区	高松		
財産小分類	学校	財産細分類	小学校		
中学校区	高松中学校	小学校区	鯉山小学校		
複合化状況	無	防災上必要な施設	避難施設(所)		
管理運営	直営	延床面積	3,777.07 m <sup>2</sup>		
目的外使用	無	建築面積	0.00 m <sup>2</sup>		
土地所有状況	—	敷地面積	14,277.00 m <sup>2</sup>		



施設概要	校舎、体育館、プール等								
設置目的	義務教育として行われる普通教育のうち基礎的なものを施すこと。								
設置根拠	教育基本法、学校教育法								
用途地域	指定なし	法定容積率	200 %	法定建蔽率	60 %				
用途地域以外の指定地域	指定なし	全棟数	19 棟	駐車台数	0 台				
設備整備状況	備蓄用倉庫	×	環境配慮	自然エネルギー・太陽光	×	ハザードマップ指定	洪水時の浸水深	指定なし	
	災害用備蓄の有無	×		屋上緑化・壁面緑化	×	廊下等	×	津波時の浸水深	指定なし
	冷暖房設備	×		設備(電気)	×	階段	○	地震・危険度	建物全壊率が3%未満の地域
	通信設備	×		設備(雨水・中水)	×	昇降機	×	地震・揺れやすさ	震度6弱の地域
	調理設備	○		その他省エネ	×	便所	×	地震・液状化危険度	高い
	入浴設備	×		分煙対策	全面禁煙	駐車場	—	土砂災害計画区域等	指定なし
	代替電源設備	×		アスベストの使用	無	開設年月日	1873/04/01	供用廃止日	—
						出入口	○		
						廊下等	×		
						階段	○		

## 供給情報

区分	単位	2013年度	2014年度	2015年度	注記
年間開館日数	日				
1日当たり運営時間	時間				
在籍者数	人	219	213	216	★
利用者数	人				
定員数	人				
蔵書冊数	冊				
貸出冊数	冊				
病床数	床				
入院延人数	人				
外来患者延人数	人				
救急患者数	人				
管理戸数	戸				
入居戸数	戸				
収容台数	台				
利用台数	台				
契約利用台数	台				
証明書発行件数	件				
届出件数	件				
斎場利用件数	件				
貸室①					
貸室②					
貸室③					
貸室④					
貸室⑤					
貸室⑥					
貸室⑦					
貸室⑧					
貸室⑨					
貸室⑩					
貸室⑪					
貸室⑫					
貸室⑬					
貸室⑭					
貸室⑮					
貸室⑯					
貸室⑰					
貸室⑱					
貸室⑳					



《注記》  
 ★グラフ対象指標区分  
 ※貸室①～⑳の各年度表記は、次の通り。  
 [利用コマ数], [利用可能コマ数]

備考

# 施設カルテ

基準日 2016/04/01

## 施設基本情報

施設番号 752 施設名 鯉山 小学校

## 財務情報

### ●歳出

区 分		(千円)			
		2013年度	2014年度	2015年度	
歳出合計		4,449	6,053	7,880	
内 需用費	消耗品費	-	-	-	
	燃料費(ガソリン・重油)	213	190	194	
	光熱水費	電気	2,801	2,839	2,770
		ガス	0	0	0
		水道	1,216	1,372	1,110
	修繕費	-	1,439	859	
外	役務費	218	213	214	
外	委託料	-	-	2,734	
外	使用料及び賃借料	-	-	-	
外	備品購入費	-	-	-	
外	その他経費	-	-	-	

### ●運営人員数(人)

	2013年度	2014年度	2015年度
常勤	18	18	19
非常勤	-	-	-

※運営人員数の人件費は理論値です。

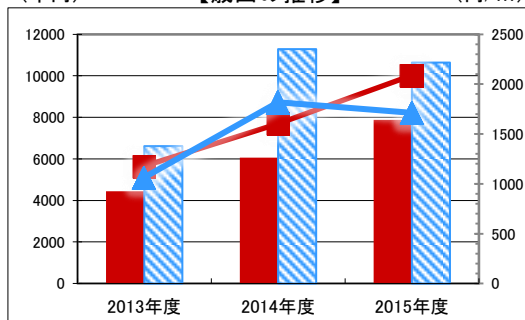
### ●歳入

区 分		(千円)		
		2013年度	2014年度	2015年度
歳入合計		0	0	3
内 指定管理	利用料金	-	-	-
	(使用料)	-	-	-
	目的外使用料	-	-	-
	その他	-	-	-
外 直営	使用料及び手数料	-	-	-
	目的外使用料	-	-	3

### ●施設分類内コストランキング(金額の高い順)

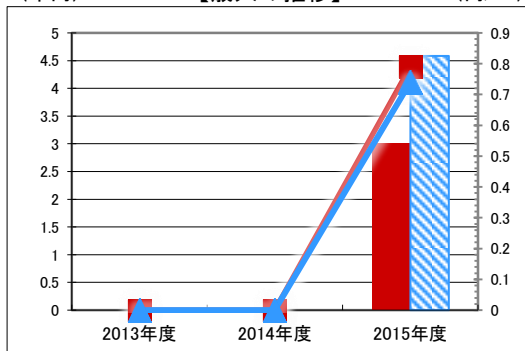
施設分類	小学校	総施設数	91
区 分	総額(千円)	円/㎡	
2013年度	4,449 第57位	1,178	第26位
2014年度	6,053 第62位	1,603	第35位
2015年度	7,880 第67位	2,086	第19位

(千円) 【歳出の推移】 (円/㎡)



凡 当該施設 総額(千円) 延床面積あたり(円/㎡)  
例 分類平均 総額(千円) 延床面積あたり(円/㎡)

(千円) 【歳入の推移】 (円/㎡)



凡 当該施設 総額(千円) 延床面積あたり(円/㎡)  
例 分類平均 総額(千円) 延床面積あたり(円/㎡)

## 特記事項

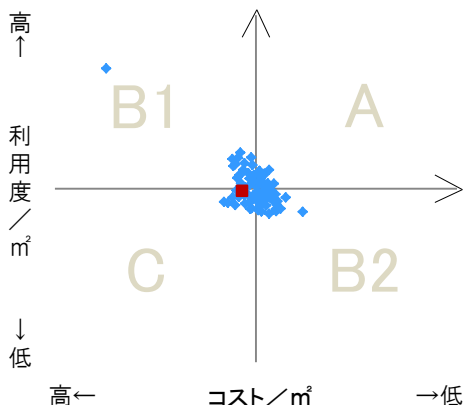
←建物全壊率が3%未満の地域

施設メモ

## 費用対効果分析

【費用対効果分析(建物基本情報調査による定量的な分析)】

○費用対効果分析(㎡あたり利用度と㎡あたりコスト)



・軸の交差箇所は、用途を同じとする施設全体の平均値。  
・平均値は、基準年度のコスト、利用度の平均を使用。

区分	対応	費用対効果のとらえ方
A	継続	コストと利用度のバランスが良い
B1	コスト改善	コスト面の改善が必要
B2	利用度改善	利用度の改善が必要
C	見直し	コストと利用度のバランスが悪い

凡例: ■... 当該施設 ◆... 比較対象(分類)の他施設

※利用度...供給情報の★印の項目値





# 施設カルテ

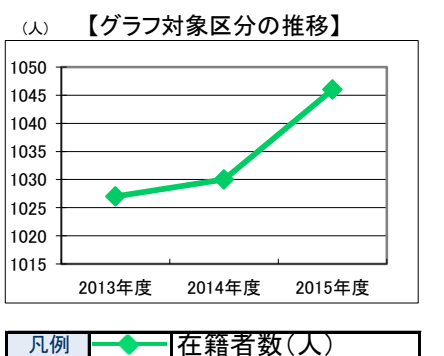
施設番号	753	基準日	2016/04/01	出力日	2017/03/17
<b>施設基本情報</b>					
施設名	吉備 小学校				
所在地(住所)	北区庭瀬0253-000-00				
所管局区室課	教育委員会事務局学校施設課				
FM大分類	学校教育施設	FM中分類	小学校		
財産中分類	公共用財産	地区	吉備		
財産小分類	学校	財産細分類	小学校		
中学校区	吉備中学校	小学校区	吉備小学校		
複合化状況	無	防災上必要な施設	避難施設(所)		
管理運営	直営	延床面積	8,813.44 m <sup>2</sup>		
目的外使用	無	建築面積	0.00 m <sup>2</sup>		
土地所有状況	—	敷地面積	18,713.00 m <sup>2</sup>		



施設概要	校舎、体育館、プール等										
設置目的	義務教育として行われる普通教育のうち基礎的なものを施すこと。										
設置根拠	教育基本法、学校教育法										
用途地域	第一種中高層住居専用地域	法定容積率	200 %	法定建蔽率	60 %						
用途地域以外の指定地域	指定なし	全棟数	9 棟	駐車台数	0 台						
設備整備状況	備蓄用倉庫	×	環境配慮	出入口	○	ハザードマップ指定	洪水時の浸水深	1.0~2.0m未満			
	災害用備蓄の有無	×		廊下等	×	津波時の浸水深	指定なし	地震・危険度	建物全壊率が3%未満の地域		
	冷暖房設備	×		階段	○	地震・揺れやすさ	震度6弱の地域	地震・液状化危険度	高い		
	通信設備	×		昇降機	×	便所	×	土砂災害計画区域等	指定なし		
	調理設備	○		その他省エネ	×	駐車場	—	開設年月日	1873/04/01	供用廃止日	—
	入浴設備	×		分煙対策	全面禁煙	—	—	—	—	—	
	代替電源設備	×		アスベストの使用	無	—	—	—	—	—	
	—	—		—	—	—	—	—	—	—	

## 供給情報

区分	単位	2013年度	2014年度	2015年度	注記
年間開館日数	日				
1日当たり運営時間	時間				
在籍者数	人	1,027	1,030	1,046	★
利用者数	人				
定員数	人				
蔵書冊数	冊				
貸出冊数	冊				
病床数	床				
入院延人数	人				
外来患者延人数	人				
救急患者数	人				
管理戸数	戸				
入居戸数	戸				
収容台数	台				
利用台数	台				
契約利用台数	台				
証明書発行件数	件				
届出件数	件				
斎場利用件数	件				
貸室①					
貸室②					
貸室③					
貸室④					
貸室⑤					
貸室⑥					
貸室⑦					
貸室⑧					
貸室⑨					
貸室⑩					
貸室⑪					
貸室⑫					
貸室⑬					
貸室⑭					
貸室⑮					
貸室⑯					
貸室⑰					
貸室⑱					
貸室⑳					



《注記》  
 ★グラフ対象指標区分  
 ※貸室①～⑳の各年度表記は、次の通り。  
 [利用コマ数], [利用可能コマ数]

備考

# 施設カルテ

基準日 2016/04/01

## 施設基本情報

施設番号 753 施設名 吉備 小学校

## 財務情報

### ●歳出

区 分		(千円)			
		2013年度	2014年度	2015年度	
歳出合計		13,086	15,630	19,898	
内 需用費	消耗品費	-	-	-	
	燃料費(ガソリン・重油)	0	0	0	
	光熱水費	電気	3,955	4,087	4,218
		ガス	541	579	496
		水道	8,036	7,856	9,413
修繕費	-	2,546	4,236		
外	役員費	554	563	539	
外	委託料	-	-	996	
外	使用料及び賃借料	-	-	-	
外	備品購入費	-	-	-	
外	その他経費	-	-	-	

### ●運営人員数(人)

	2013年度	2014年度	2015年度
常勤	51	51	54
非常勤	-	-	-

※運営人員数の人件費は理論値です。

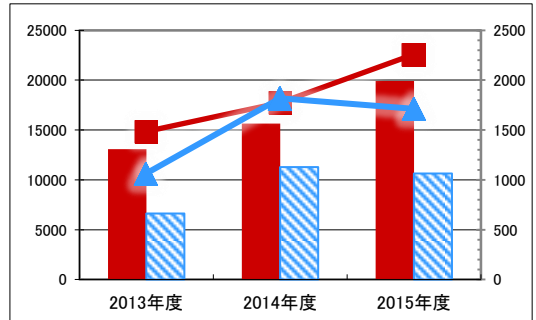
### ●歳入

区 分		(千円)		
		2013年度	2014年度	2015年度
歳入合計		0	0	7
内 指定管理	利用料金(使用料)	-	-	-
	目的外使用料	-	-	-
	その他	-	-	-
	直営	-	-	-
外	使用料及び手数料	-	-	-
外	目的外使用料	-	-	7

### ●施設分類内コストランキング(金額の高い順)

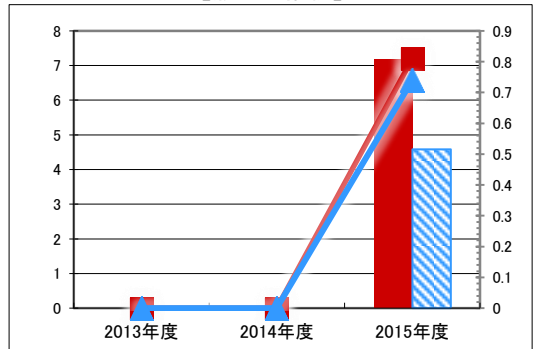
施設分類	小学校	総施設数	91
区 分	総額(千円)	円/㎡	
2013年度	13,086	第5位	1,485 第8位
2014年度	15,630	第18位	1,773 第26位
2015年度	19,898	第3位	2,258 第7位

(千円) 【歳出の推移】 (円/㎡)



凡 当該施設 総額(千円) 延床面積あたり(円/㎡)  
例 分類平均 総額(千円) 延床面積あたり(円/㎡)

(千円) 【歳入の推移】 (円/㎡)



凡 当該施設 総額(千円) 延床面積あたり(円/㎡)  
例 分類平均 総額(千円) 延床面積あたり(円/㎡)

## 特記事項

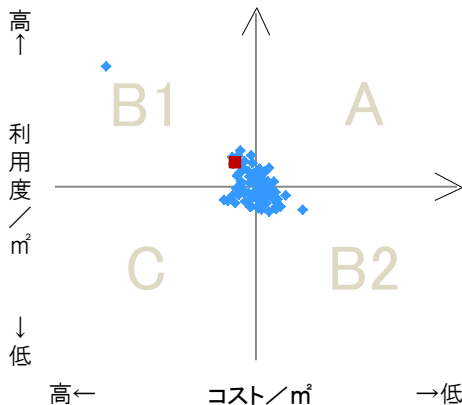
←建物全壊率が3%未満の地域

## 施設メモ

## 費用対効果分析

【費用対効果分析(建物基本情報調査による定量的な分析)】

○費用対効果分析(㎡あたり利用度と㎡あたりコスト)



・軸の交差箇所は、用途を同じとする施設全体の平均値。  
・平均値は、基準年度のコスト、利用度の平均を使用。

区分	対応	費用対効果のとらえ方
A	継続	コストと利用度のバランスが良い
B1	コスト改善	コスト面の改善が必要
B2	利用度改善	利用度の改善が必要
C	見直し	コストと利用度のバランスが悪い

凡例: ■... 当該施設 ◆... 比較対象(分類)の他施設

※利用度...供給情報の★印の項目値



# 施設カルテ

施設番号	764	基準日	2016/04/01	出力日	2017/03/17
<b>施設基本情報</b>					
施設名	足守 小学校				
所在地(住所)	北区足守0789-000-00				
所管局区室課	教育委員会事務局学校施設課				
FM大分類	学校教育施設	FM中分類	小学校		
財産中分類	公共用財産	地区	足守		
財産小分類	学校	財産細分類	小学校		
中学校区	足守中学校	小学校区	足守小学校		
複合化状況	無	防災上必要な施設	避難施設(所)		
管理運営	直営	延床面積	4,029.50 m <sup>2</sup>		
目的外使用	無	建築面積	0.00 m <sup>2</sup>		
土地所有状況	—	敷地面積	9,556.00 m <sup>2</sup>		

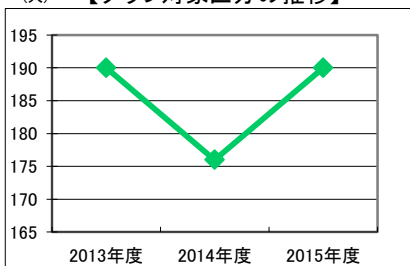


施設概要	校舎、体育館、プール等									
設置目的	義務教育として行われる普通教育のうち基礎的なものを施すこと。									
設置根拠	教育基本法、学校教育法									
用途地域	第一種住居地域	法定容積率	200 %	法定建蔽率	60 %					
用途地域以外の指定地域	指定なし	全棟数	18 棟	駐車台数	0 台					
設備整備状況	備蓄用倉庫	×	環境配慮	出入口	○	ハザードマップ指定	洪水時の浸水深	1.0~2.0m未満		
	災害用備蓄の有無	×		廊下等	×		津波時の浸水深	指定なし		
	冷暖房設備	×		階段	○		地震・危険度	建物全壊率が3%未満の地域		
	通信設備	×		昇降機	×		地震・揺れやすさ	震度6弱の地域		
	調理設備	○		便所	×		地震・液状化危険度	低い		
	入浴設備	×		分煙対策	全面禁煙		駐車場	—	土砂災害計画区域等	指定なし
	代替電源設備	×		アスベストの使用	無		開設年月日	1901/04/01	供用廃止日	—

## 供給情報

区分	単位	2013年度	2014年度	2015年度	注記
年間開館日数	日				
1日当たり運営時間	時間				
在籍者数	人	190	176	190	★
利用者数	人				
定員数	人				
蔵書冊数	冊				
貸出冊数	冊				
病床数	床				
入院延人数	人				
外来患者延人数	人				
救急患者数	人				
管理戸数	戸				
入居戸数	戸				
収容台数	台				
利用台数	台				
契約利用台数	台				
証明書発行件数	件				
届出件数	件				
斎場利用件数	件				
貸室①					
貸室②					
貸室③					
貸室④					
貸室⑤					
貸室⑥					
貸室⑦					
貸室⑧					
貸室⑨					
貸室⑩					
貸室⑪					
貸室⑫					
貸室⑬					
貸室⑭					
貸室⑮					
貸室⑯					
貸室⑰					
貸室⑱					
貸室⑳					

(人) 【グラフ対象区分の推移】



凡例 ◆ 在籍者数(人)

《注記》

★グラフ対象指標区分  
 ※貸室①～⑳の各年度表記は、次の通り。  
 [利用コマ数], [利用可能コマ数]

備考

# 施設カルテ

基準日 2016/04/01

## 施設基本情報

施設番号 764 施設名 足守 小学校

## 財務情報

### ●歳出

区 分		(千円)			
		2013年度	2014年度	2015年度	
歳出合計		4,419	5,076	8,165	
内 需用費	消耗品費	-	-	-	
	燃料費(ガソリン・重油)	301	291	253	
	光熱水費	電気	2,128	2,134	2,058
		ガス	0	0	0
		水道	1,766	1,581	1,161
	修繕費	-	863	1,936	
外	役員費	224	207	206	
外	委託料	-	-	2,551	
外	使用料及び賃借料	-	-	-	
外	備品購入費	-	-	-	
外	その他経費	-	-	-	

### ●運営人員数(人)

	2013年度	2014年度	2015年度
常勤	17	17	19
非常勤	-	-	-

※運営人員数の人件費は理論値です。

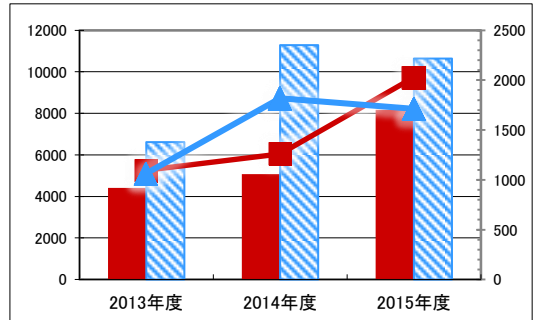
### ●歳入

区 分		(千円)		
		2013年度	2014年度	2015年度
歳入合計		0	0	3
内 指定管理	利用料金	-	-	-
	(使用料)	-	-	-
	目的外使用料	-	-	-
	その他	-	-	-
外 直営	使用料及び手数料	-	-	-
	目的外使用料	-	-	3

### ●施設分類内コストランキング(金額の高い順)

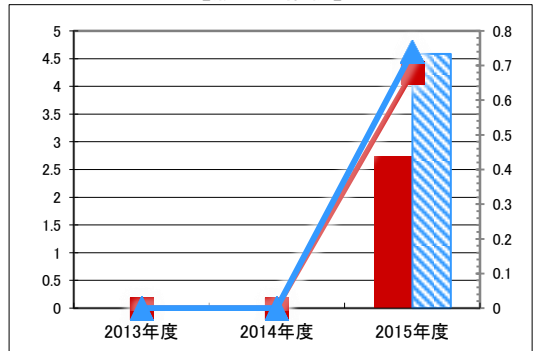
施設分類	小学校		総施設数	91
区 分	総額(千円)		円/㎡	
2013年度	4,419	第59位	1,097	第35位
2014年度	5,076	第74位	1,260	第64位
2015年度	8,165	第64位	2,026	第23位

(千円) 【歳出の推移】 (円/㎡)



凡 当該施設 総額(千円) 延床面積あたり(円/㎡)  
例 分類平均 総額(千円) 延床面積あたり(円/㎡)

(千円) 【歳入の推移】 (円/㎡)



凡 当該施設 総額(千円) 延床面積あたり(円/㎡)  
例 分類平均 総額(千円) 延床面積あたり(円/㎡)

## 特記事項

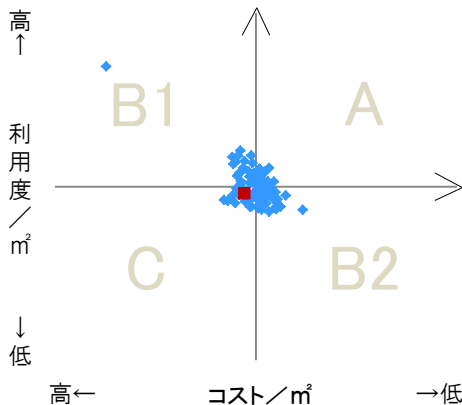
←建物全壊率が3%未満の地域

## 施設メモ

## 費用対効果分析

【費用対効果分析(建物基本情報調査による定量的な分析)】

○費用対効果分析(㎡あたり利用度と㎡あたりコスト)



・軸の交差箇所は、用途を同じとする施設全体の平均値。  
・平均値は、基準年度のコスト、利用度の平均を使用。

区分	対応	費用対効果のとらえ方
A	継続	コストと利用度のバランスが良い
B1	コスト改善	コスト面の改善が必要
B2	利用度改善	利用度の改善が必要
C	見直し	コストと利用度のバランスが悪い

凡例: ■... 当該施設 ◆... 比較対象(分類)の他施設

※利用度...供給情報の★印の項目値



# 施設カルテ

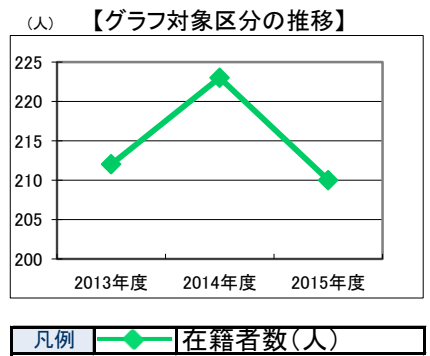
施設番号	771	基準日	2016/04/01	出力日	2017/03/17
<b>施設基本情報</b>					
施設名	桃丘 小学校				
所在地(住所)	北区芳賀5111-027-00				
所管局区室課	教育委員会事務局学校施設課				
FM大分類	学校教育施設	FM中分類	小学校		
財産中分類	公共用財産	地区	一宮		
財産小分類	学校	財産細分類	小学校		
中学校区	中山中学校	小学校区	桃丘小学校		
複合化状況	無	防災上必要な施設	避難施設(所)		
管理運営	直営	延床面積	6,229.83 m <sup>2</sup>		
目的外使用	無	建築面積	0.00 m <sup>2</sup>		
土地所有状況	—	敷地面積	19,605.00 m <sup>2</sup>		



施設概要	校舎、体育館、プール等							
設置目的	義務教育として行われる普通教育のうち基礎的なものを施すこと。							
設置根拠	教育基本法、学校教育法							
用途地域	第一種中高層住居専用地域	法定容積率	200 %	法定建蔽率	60 %			
用途地域以外の指定地域	指定なし	全棟数	7 棟	駐車台数	0 台			
設備整備状況	備蓄用倉庫	×	環境配慮 自然エネルギー・太陽光 屋上緑化・壁面緑化 設備(電気) 設備(雨水・中水) その他省エネ 分煙対策 全面禁煙 アスベストの使用	出入口	○	ハザードマップ指定 洪水時の浸水深 津波時の浸水深 地震・危険度 地震・揺れやすさ 地震・液状化危険度 土砂災害計画区域等	指定なし	
	災害用備蓄の有無	×		廊下等	×		指定なし	
	冷暖房設備	×		階段	○		建物全棟率が3%未満の地域	
	通信設備	×		昇降機	×		震度5強の地域	
	調理設備	○		便所	×		低い	
	入浴設備	×		駐車場	—		指定なし	
	代替電源設備	×		開設年月日	1989/04/01		供用廃止日	—

## 供給情報

区分	単位	2013年度	2014年度	2015年度	注記
年間開館日数	日				
1日当たり運営時間	時間				
在籍者数	人	212	223	210	★
利用者数	人				
定員数	人				
蔵書冊数	冊				
貸出冊数	冊				
病床数	床				
入院延人数	人				
外来患者延人数	人				
救急患者数	人				
管理戸数	戸				
入居戸数	戸				
収容台数	台				
利用台数	台				
契約利用台数	台				
証明書発行件数	件				
届出件数	件				
斎場利用件数	件				
貸室①					
貸室②					
貸室③					
貸室④					
貸室⑤					
貸室⑥					
貸室⑦					
貸室⑧					
貸室⑨					
貸室⑩					
貸室⑪					
貸室⑫					
貸室⑬					
貸室⑭					
貸室⑮					
貸室⑯					
貸室⑰					
貸室⑱					
貸室⑳					



《注記》  
 ★グラフ対象指標区分  
 ※貸室①～⑳の各年度表記は、次の通り。  
 [利用コマ数], [利用可能コマ数]

備考



# 施設カルテ

基準日 2016/04/01

## 施設基本情報

施設番号 771 施設名 桃丘 小学校

## 財務情報

### ●歳出

区 分		(千円)			
		2013年度	2014年度	2015年度	
歳出合計		5,948	7,160	7,526	
内 需用費	消耗品費	-	-	-	
	燃料費(ガソリン・重油)	5	5	0	
	光熱水費	電気	2,362	2,478	2,151
		ガス	579	703	355
		水道	2,734	2,638	2,390
	修繕費	-	1,000	1,249	
訳	役務費	268	335	243	
	委託料	-	-	1,138	
	使用料及び賃借料	-	-	-	
	備品購入費	-	-	-	
	その他経費	-	-	-	

### ●運営人員数(人)

	2013年度	2014年度	2015年度
常勤	24	24	23
非常勤	-	-	-

※運営人員数の人件費は理論値です。

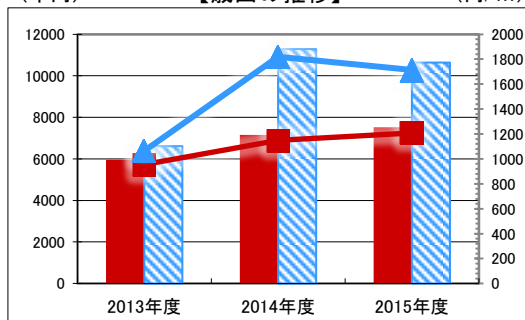
### ●歳入

区 分		(千円)		
		2013年度	2014年度	2015年度
歳入合計		0	0	0
内 指定管理	利用料金 (使用料)	-	-	-
	目的外使用料	-	-	-
	その他	-	-	-
		-	-	-
訳 直営	使用料及び手数料	-	-	-
	目的外使用料	-	-	-

### ●施設分類内コストランキング(金額の高い順)

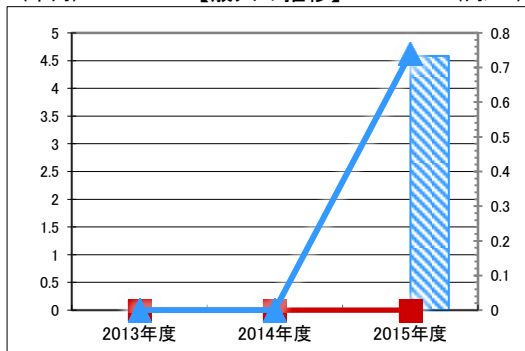
施設分類	小学校	総施設数	91
区 分	総額(千円)	円/㎡	
2013年度	5,948 第45位	955	第51位
2014年度	7,160 第54位	1,149	第71位
2015年度	7,526 第69位	1,208	第87位

(千円) 【歳出の推移】 (円/㎡)



凡 当該施設 総額(千円) 延床面積あたり(円/㎡)  
例 分類平均 総額(千円) 延床面積あたり(円/㎡)

(千円) 【歳入の推移】 (円/㎡)



凡 当該施設 総額(千円) 延床面積あたり(円/㎡)  
例 分類平均 総額(千円) 延床面積あたり(円/㎡)

## 特記事項

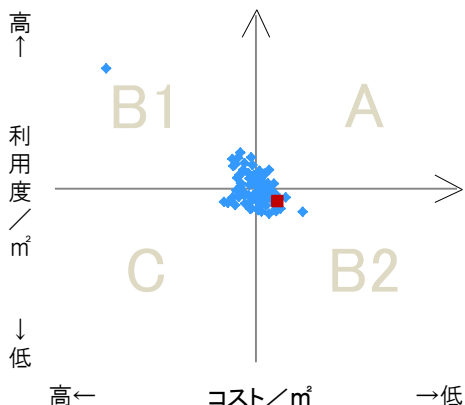
←建物全壊率が3%未満の地域

## 施設メモ

## 費用対効果分析

【費用対効果分析(建物基本情報調査による定量的な分析)】

○費用対効果分析(㎡あたり利用度と㎡あたりコスト)



・軸の交差箇所は、用途を同じとする施設全体の平均値。  
・平均値は、基準年度のコスト、利用度の平均を使用。

区分	対応	費用対効果のとらえ方
A	継続	コストと利用度のバランスが良い
B1	コスト改善	コスト面の改善が必要
B2	利用度改善	利用度の改善が必要
C	見直し	コストと利用度のバランスが悪い

凡例: ■... 当該施設 ◆... 比較対象(分類)の他施設

※利用度...供給情報の★印の項目値



# 施設カルテ

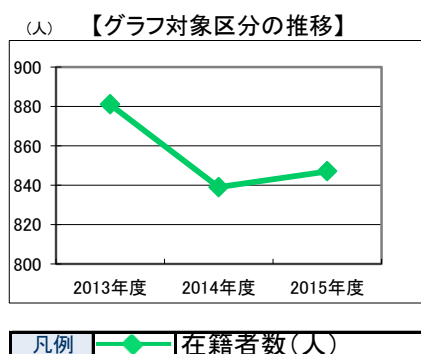
施設番号	773	基準日	2016/04/01	出力日	2017/03/17
<b>施設基本情報</b>					
施設名	御南 小学校				
所在地(住所)	北区今保0243-003-00				
所管局区室課	教育委員会事務局学校施設課				
FM大分類	学校教育施設	FM中分類	小学校		
財産中分類	公共用財産	地区	北区本庁管轄区域		
財産小分類	学校	財産細分類	小学校		
中学校区	御南中学校	小学校区	御南小学校		
複合化状況	無	防災上必要な施設	避難施設(所)		
管理運営	直営	延床面積	9,058.30 m <sup>2</sup>		
目的外使用	無	建築面積	0.00 m <sup>2</sup>		
土地所有状況	—	敷地面積	25,212.00 m <sup>2</sup>		



施設概要	校舎、体育館、プール等				
設置目的	義務教育として行われる普通教育のうち基礎的なものを施すこと。				
設置根拠	教育基本法、学校教育法				
用途地域	第一種住居地域	法定容積率	200 %	法定建蔽率	60 %
用途地域以外の指定地域	指定なし	全棟数	11 棟	駐車台数	0 台
設備整備状況	備蓄用倉庫	×	環境配慮 自然エネルギー・太陽光 屋上緑化・壁面緑化 設備(電気) 設備(雨水・中水) その他省エネ 分煙対策 アスベストの使用	—	ハザードマップ指定 洪水時の浸水深 津波時の浸水深 地震・危険度 地震・揺れやすさ 地震・液状化危険度 土砂災害計画区域等
	災害用備蓄の有無	×		—	
	冷暖房設備	×		—	
	通信設備	×		—	
	調理設備	○		—	
	入浴設備	×		—	
	代替電源設備	×		—	
		—		無	
		無			
		開設年月日	1994/04/01	供用廃止日	—

## 供給情報

区分	単位	2013年度	2014年度	2015年度	注記
年間開館日数	日				
1日当たり運営時間	時間				
在籍者数	人	881	839	847	★
利用者数	人				
定員数	人				
蔵書冊数	冊				
貸出冊数	冊				
病床数	床				
入院延人数	人				
外来患者延人数	人				
救急患者数	人				
管理戸数	戸				
入居戸数	戸				
収容台数	台				
利用台数	台				
契約利用台数	台				
証明書発行件数	件				
届出件数	件				
斎場利用件数	件				
貸室①					
貸室②					
貸室③					
貸室④					
貸室⑤					
貸室⑥					
貸室⑦					
貸室⑧					
貸室⑨					
貸室⑩					
貸室⑪					
貸室⑫					
貸室⑬					
貸室⑭					
貸室⑮					
貸室⑯					
貸室⑰					
貸室⑱					
貸室⑳					



《注記》  
 ★グラフ対象指標区分  
 ※貸室①～⑳の各年度表記は、次の通り。  
 [利用コマ数], [利用可能コマ数]

備考

# 施設カルテ

基準日 2016/04/01

## 施設基本情報

施設番号 773 施設名 御南 小学校

## 財務情報

### ●歳出

区 分		2013年度	2014年度	2015年度	
歳出合計		10,526	13,720	16,265	
内 需用費	消耗品費	-	-	-	
	燃料費(ガソリン・重油)	6	0	4	
	光熱水費	電気	3,430	3,736	3,626
		ガス	736	814	609
	水道	5,829	6,367	6,937	
修繕費	-	2,242	3,534		
外	役務費	524	560	498	
外	委託料	-	-	1,057	
外	使用料及び賃借料	-	-	-	
外	備品購入費	-	-	-	
外	その他経費	-	-	-	

### ●運営人員数(人)

	2013年度	2014年度	2015年度
常勤	44	44	44
非常勤	-	-	-

※運営人員数の人件費は理論値です。

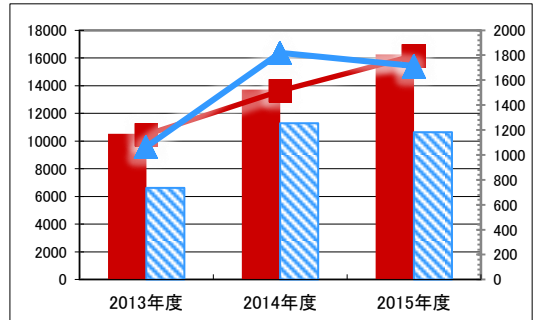
### ●歳入

区 分		2013年度	2014年度	2015年度
歳入合計		0	0	0
内 指定管理	利用料金(使用料)	-	-	-
	目的外使用料	-	-	-
	その他	-	-	-
	直営	-	-	-
外	使用料及び手数料	-	-	-
外	目的外使用料	-	-	-

### ●施設分類内コストランキング(金額の高い順)

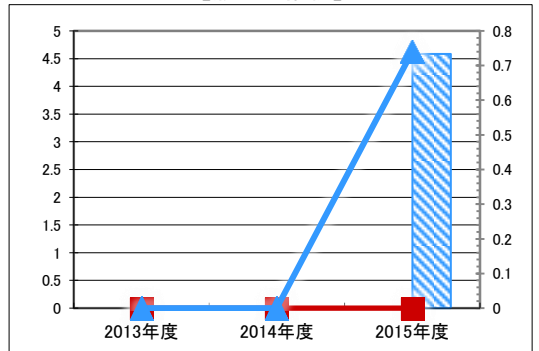
施設分類	小学校	総施設数	91
区 分	総額(千円)	円/㎡	
2013年度	10,526	第11位	1,162 第27位
2014年度	13,720	第27位	1,515 第40位
2015年度	16,265	第12位	1,796 第39位

(千円) 【歳出の推移】 (円/㎡)



凡 当該施設 総額(千円) 延床面積あたり(円/㎡)  
例 分類平均 総額(千円) 延床面積あたり(円/㎡)

(千円) 【歳入の推移】 (円/㎡)



凡 当該施設 総額(千円) 延床面積あたり(円/㎡)  
例 分類平均 総額(千円) 延床面積あたり(円/㎡)

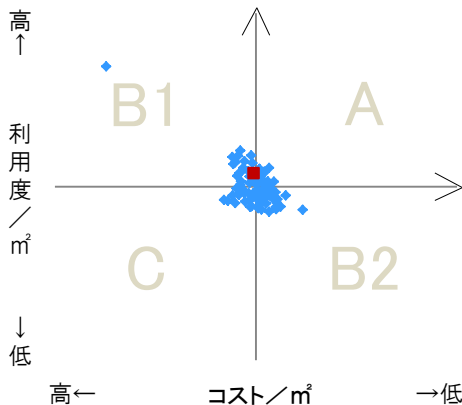
## 特記事項

施設メモ

## 費用対効果分析

【費用対効果分析(建物基本情報調査による定量的な分析)】

○費用対効果分析(㎡あたり利用度と㎡あたりコスト)



・軸の交差箇所は、用途を同じとする施設全体の平均値。  
・平均値は、基準年度のコスト、利用度の平均を使用。

区分	対応	費用対効果のとらえ方
A	継続	コストと利用度のバランスが良い
B1	コスト改善	コスト面の改善が必要
B2	利用度改善	利用度の改善が必要
C	見直し	コストと利用度のバランスが悪い

凡例: ■... 当該施設 ◆... 比較対象(分類)の他施設

※利用度...供給情報の★印の項目値

