

施設カルテ

施設番号 696 基準日 2016/04/01 出力日 2017/03/17

施設基本情報

施設名	旭東 小学校		
所在地(住所)	中区門田屋敷本町0001-017-00		
所管局区室課	教育委員会事務局学校施設課		
FM大分類	学校教育施設	FM中分類	小学校
財産中分類	公共用財産	地 区	北区本庁管轄区域
財産小分類	学校	財産細分類	小学校
中学校区	東山中学校	小学校区	旭東小学校
複合化状況	無	防災上必要な施設	避難施設(所)
管理運営	直営	延床面積	6,653.73 m ²
目的外使用	無	建築面積	0.00 m ²
土地所有状況	—	敷地面積	10,825.00 m ²



施設概要 校舎、体育館、プール等

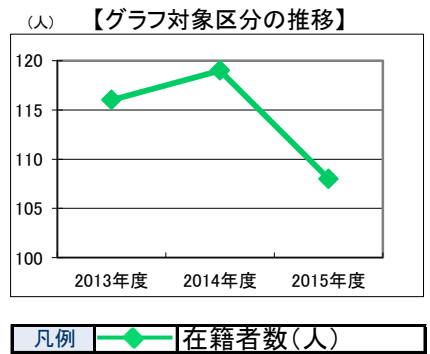
設置目的 義務教育として行われる普通教育のうち基礎的なものを施すこと。

設置根拠 教育基本法、学校教育法

用途地域	近隣商業地域	法定容積率	200 %	法定建蔽率	80 %			
用途地域以外の指定地域	準防火地域	全棟数	22 棟	駐車台数	0 台			
設備整備状況	備蓄用倉庫	×	環境配慮 自然エネルギー・太陽光 屋上緑化・壁面緑化 設備(電気) 設備(雨水・中水) その他省エネ 分煙対策 全面禁煙 アスベストの使用	出入口	○	ハザードマップ指定 洪水時の浸水深 津波時の浸水深 地震・危険度 地震・揺れやすさ 地震・液状化危険度 土砂災害計画区域等	0.5~1.0m未満	
	災害用備蓄の有無	×		廊下等	×		指定なし	
	冷暖房設備	×		階段	○		建物全壊率が5~7%の地域	
	通信設備	×		昇降機	×		震度6弱の地域	
	調理設備	○		便所	×		高い	
	入浴設備	×		駐車場	—		指定なし	
	代替電源設備	×		開設年月日	1872/04/01		供用廃止日	—

供給情報

区 分	単位	2013年度	2014年度	2015年度	注記
年間開館日数	日				
1日当たり運営時間	時間				
在籍者数	人	116	119	108	★
利用者数	人				
定員数	人				
蔵書冊数	冊				
貸出冊数	冊				
病床数	床				
入院延人数	人				
外来患者延人数	人				
救急患者数	人				
管理戸数	戸				
入居戸数	戸				
収容台数	台				
利用台数	台				
契約利用台数	台				
証明書発行件数	件				
届出件数	件				
斎場利用件数	件				
貸室①					
貸室②					
貸室③					
貸室④					
貸室⑤					
貸室⑥					
貸室⑦					
貸室⑧					
貸室⑨					
貸室⑩					
貸室⑪					
貸室⑫					
貸室⑬					
貸室⑭					
貸室⑮					
貸室⑯					
貸室⑰					
貸室⑱					
貸室⑳					



《注記》
 ★グラフ対象指標区分
 ※貸室①～⑳の各年度表記は、次の通り。
 [利用コマ数], [利用可能コマ数]

備 考

施設カルテ

基準日 2016/04/01

施設基本情報

施設番号 696 施設名 旭東 小学校

財務情報

●歳出

区 分		(千円)			
		2013年度	2014年度	2015年度	
歳出合計		7,037	9,212	7,504	
内 需 用 費	消耗品費	-	-	-	
	燃料費(ガソリン・重油)	0	0	3	
	光熱水費	電気	2,276	2,497	2,538
		ガス	371	461	359
		水道	4,232	2,793	3,063
	修繕費	-	3,293	617	
外 訳	役員費	158	169	148	
	委託料	-	-	776	
	使用料及び賃借料	-	-	-	
	備品購入費	-	-	-	
	その他経費	-	-	-	

●運営人員数(人)

	2013年度	2014年度	2015年度
常勤	22	22	20
非常勤	-	-	-

※運営人員数の人件費は理論値です。

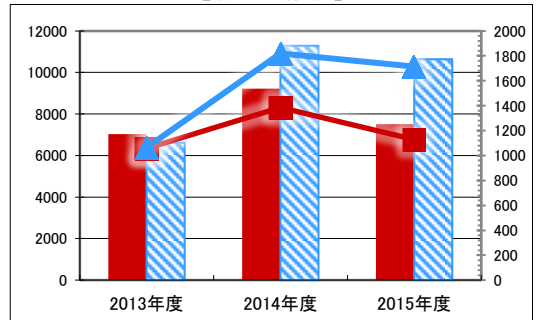
●歳入

区 分		(千円)			
		2013年度	2014年度	2015年度	
歳入合計		0	0	2	
内 訳	指定管理	利用料金 (使用料)	-	-	-
		目的外使用料	-	-	-
		その他	-	-	-
	直営	使用料及び手数料	-	-	-
	目的外使用料	-	-	2	

●施設分類内コストランキング(金額の高い順)

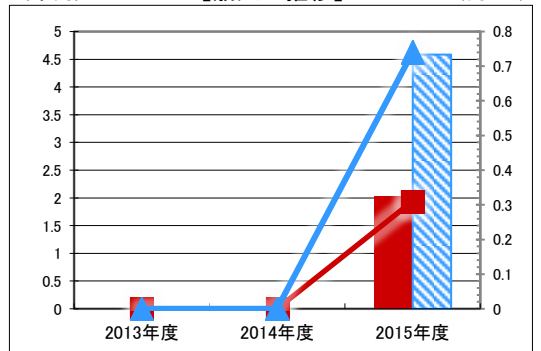
施設分類	小学校	総施設数	91
区 分	総額(千円)	円/㎡	
2013年度	7,037 第38位	1,058 第39位	
2014年度	9,212 第47位	1,385 第55位	
2015年度	7,504 第70位	1,128 第89位	

(千円) 【歳出の推移】 (円/㎡)



凡 当該施設 総額(千円) 延床面積あたり(円/㎡)
例 分類平均 総額(千円) 延床面積あたり(円/㎡)

(千円) 【歳入の推移】 (円/㎡)



凡 当該施設 総額(千円) 延床面積あたり(円/㎡)
例 分類平均 総額(千円) 延床面積あたり(円/㎡)

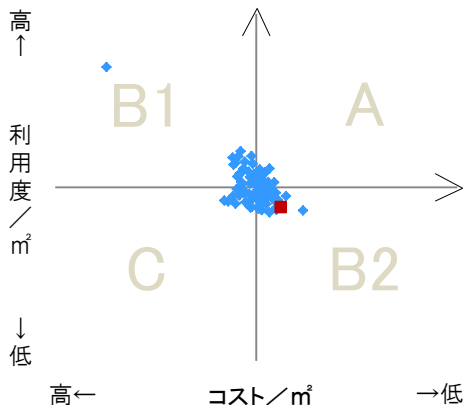
特記事項

施設メモ

費用対効果分析

【費用対効果分析(建物基本情報調査による定量的な分析)】

○費用対効果分析(㎡あたり利用度と㎡あたりコスト)



・軸の交差箇所は、用途を同じとする施設全体の平均値。
・平均値は、基準年度のコスト、利用度の平均を使用。

区分	対応	費用対効果のとらえ方
A	継続	コストと利用度のバランスが良い
B1	コスト改善	コスト面の改善が必要
B2	利用度改善	利用度の改善が必要
C	見直し	コストと利用度のバランスが悪い

凡例: ■ ... 当該施設 ◆ ... 比較対象(分類)の他施設

※利用度...供給情報の★印の項目値

施設カルテ

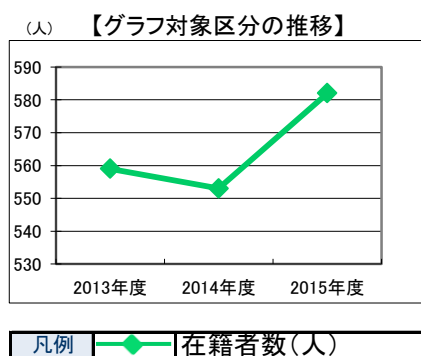
施設番号	704	基準日	2016/04/01	出力日	2017/03/17
施設基本情報					
施設名	三勲 小学校				
所在地(住所)	中区徳吉町一丁目0001-021-00				
所管局区室課	教育委員会事務局学校施設課				
FM大分類	学校教育施設	FM中分類	小学校		
財産中分類	公共用財産	地区	北区本庁管轄区域		
財産小分類	学校	財産細分類	小学校		
中学校区	操山中学校	小学校区	三勲小学校		
複合化状況	有	防災上必要な施設	避難施設(所)		
管理運営	直営	延床面積	7,747.48 m ²		
目的外使用	無	建築面積	0.00 m ²		
土地所有状況	—	敷地面積	14,075.00 m ²		



施設概要	校舎、体育館、プール等							
設置目的	義務教育として行われる普通教育のうち基礎的なものを施すこと。							
設置根拠	教育基本法、学校教育法							
用途地域	第一種中高層住居専用地域	法定容積率	200 %	法定建蔽率	60 %			
用途地域以外の指定地域	準防火地域	全棟数	33 棟	駐車台数	0 台			
設備整備状況	備蓄用倉庫	×	環境配慮 自然エネルギー・太陽光 屋上緑化・壁面緑化 設備(電気) 設備(雨水・中水) その他省エネ 分煙対策 全面禁煙 アスベストの使用	出入口	○	ハザードマップ指定 洪水時の浸水深 津波時の浸水深 地震・危険度 地震・揺れやすさ 地震・液状化危険度 土砂災害計画区域等	1.0~2.0m未満	
	災害用備蓄の有無	×		廊下等	×		指定なし	
	冷暖房設備	×		階段	○		建物全棟率が3%未満の地域	
	通信設備	×		昇降機	×		震度6弱の地域	
	調理設備	○		便所	×		きわめて高い	
	入浴設備	×		駐車場	—		指定なし	
	代替電源設備	×		開設年月日	1922/04/01		供用廃止日	—

供給情報

区分	単位	2013年度	2014年度	2015年度	注記
年間開館日数	日				
1日当たり運営時間	時間				
在籍者数	人	559	553	582	★
利用者数	人				
定員数	人				
蔵書冊数	冊				
貸出冊数	冊				
病床数	床				
入院延人数	人				
外来患者延人数	人				
救急患者数	人				
管理戸数	戸				
入居戸数	戸				
収容台数	台				
利用台数	台				
契約利用台数	台				
証明書発行件数	件				
届出件数	件				
斎場利用件数	件				
貸室①					
貸室②					
貸室③					
貸室④					
貸室⑤					
貸室⑥					
貸室⑦					
貸室⑧					
貸室⑨					
貸室⑩					
貸室⑪					
貸室⑫					
貸室⑬					
貸室⑭					
貸室⑮					
貸室⑯					
貸室⑰					
貸室⑱					
貸室⑳					



《注記》
 ★グラフ対象指標区分
 ※貸室①～⑳の各年度表記は、次の通り。
 [利用コマ数], [利用可能コマ数]

備考

施設カルテ

基準日 2016/04/01

施設基本情報

施設番号 704 施設名 三敷 小学校

財務情報

●歳出

区 分		(千円)			
		2013年度	2014年度	2015年度	
歳出合計		8,768	11,026	16,365	
内 需用費	消耗品費	-	-	-	
	燃料費(ガソリン・重油)	0	0	0	
	光熱水費	電気	2,718	2,816	2,919
		ガス	420	548	441
		水道	5,225	5,845	6,326
	修繕費	-	1,443	4,964	
内 訳	役務費	406	374	374	
	委託料	-	-	1,341	
	使用料及び賃借料	-	-	-	
	備品購入費	-	-	-	
	その他経費	-	-	-	

●運営人員数(人)

	2013年度	2014年度	2015年度
常勤	37	37	37
非常勤	-	-	-

※運営人員数の人件費は理論値です。

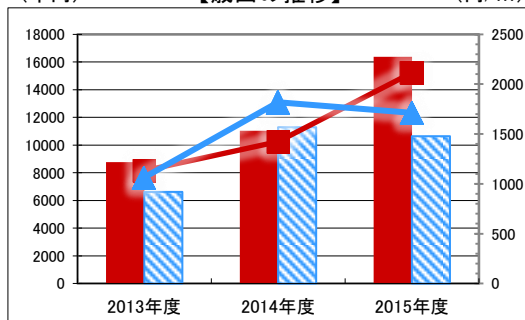
●歳入

区 分		(千円)		
		2013年度	2014年度	2015年度
歳入合計		0	0	0
内 指定管理	利用料金	-	-	-
	(使用料)	-	-	-
	目的外使用料	-	-	-
	その他	-	-	-
内 訳	直営	-	-	-
	使用料及び手数料	-	-	-
	目的外使用料	-	-	-

●施設分類内コストランキング(金額の高い順)

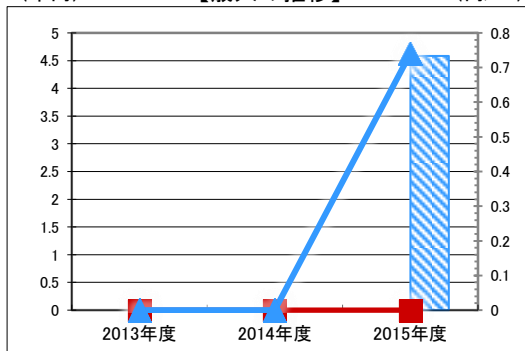
施設分類	小学校	総施設数	91
区 分	総額(千円)	円/㎡	
2013年度	8,768 第24位	1,132	第32位
2014年度	11,026 第37位	1,423	第49位
2015年度	16,365 第11位	2,112	第17位

(千円) 【歳出の推移】 (円/㎡)



凡 当該施設 総額(千円) 延床面積あたり(円/㎡)
例 分類平均 総額(千円) 延床面積あたり(円/㎡)

(千円) 【歳入の推移】 (円/㎡)



凡 当該施設 総額(千円) 延床面積あたり(円/㎡)
例 分類平均 総額(千円) 延床面積あたり(円/㎡)

特記事項

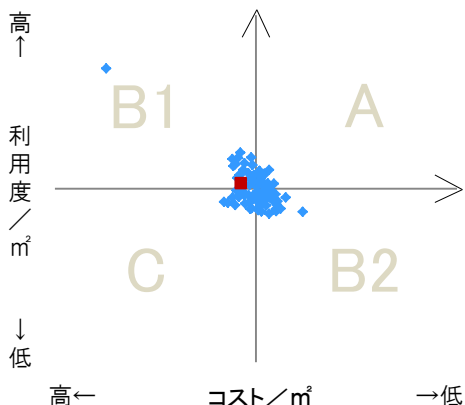
危険度は、3%未満

施設メモ

費用対効果分析

【費用対効果分析(建物基本情報調査による定量的な分析)】

○費用対効果分析(㎡あたり利用度と㎡あたりコスト)



・軸の交差箇所は、用途を同じとする施設全体の平均値。
・平均値は、基準年度のコスト、利用度の平均を使用。

区分	対応	費用対効果のとらえ方
A	継続	コストと利用度のバランスが良い
B1	コスト改善	コスト面の改善が必要
B2	利用度改善	利用度の改善が必要
C	見直し	コストと利用度のバランスが悪い

凡例: ■... 当該施設 ◆... 比較対象(分類)の他施設

※利用度...供給情報の★印の項目値

施設カルテ

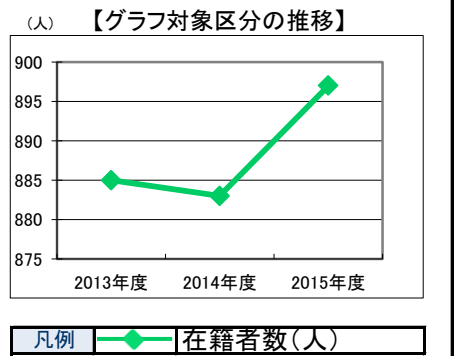
施設番号	708	基準日	2016/04/01	出力日	2017/03/17
施設基本情報					
施設名	宇野 小学校				
所在地(住所)	中区原尾島一丁目0009-001-00				
所管局区室課	教育委員会事務局学校施設課				
FM大分類	学校教育施設	FM中分類	小学校		
財産中分類	公共用財産	地区	中区本庁管轄区域		
財産小分類	学校	財産細分類	小学校		
中学校区	操山中学校	小学校区	宇野小学校		
複合化状況	有	防災上必要な施設	避難施設(所)		
管理運営	直営	延床面積	7,815.04 m ²		
目的外使用	無	建築面積	0.00 m ²		
土地所有状況	—	敷地面積	21,570.00 m ²		



施設概要	校舎、体育館、プール等							
設置目的	義務教育として行われる普通教育のうち基礎的なものを施すこと。							
設置根拠	教育基本法、学校教育法							
用途地域	第一種中高層住居専用地域	法定容積率	200 %	法定建蔽率	60 %			
用途地域以外の指定地域	景観形成重点地区	全棟数	28 棟	駐車台数	0 台			
設備整備状況	備蓄用倉庫	×	環境配慮	自然エネルギー・太陽光	×	ハザードマップ指定	洪水時の浸水深	1.0~2.0m未満
	災害用備蓄の有無	×		屋上緑化・壁面緑化	×		津波時の浸水深	指定なし
	冷暖房設備	×		設備(電気)	×		地震・危険度	建物全壊率が3%未満の地域
	通信設備	×		設備(雨水・中水)	×		地震・揺れやすさ	震度6弱の地域
	調理設備	○		その他省エネ	×		地震・液状化危険度	高い
	入浴設備	×		分煙対策	全面禁煙		駐車台数	—
	代替電源設備	×		アスベストの使用	無		開設年月日	1887/04/01
							供用廃止日	—

供給情報

区分	単位	2013年度	2014年度	2015年度	注記
年間開館日数	日				
1日当たり運営時間	時間				
在籍者数	人	885	883	897	★
利用者数	人				
定員数	人				
蔵書冊数	冊				
貸出冊数	冊				
病床数	床				
入院延人数	人				
外来患者延人数	人				
救急患者数	人				
管理戸数	戸				
入居戸数	戸				
収容台数	台				
利用台数	台				
契約利用台数	台				
証明書発行件数	件				
届出件数	件				
斎場利用件数	件				
貸室①					
貸室②					
貸室③					
貸室④					
貸室⑤					
貸室⑥					
貸室⑦					
貸室⑧					
貸室⑨					
貸室⑩					
貸室⑪					
貸室⑫					
貸室⑬					
貸室⑭					
貸室⑮					
貸室⑯					
貸室⑰					
貸室⑱					
貸室⑳					



《注記》
 ★グラフ対象指標区分
 ※貸室①～⑳の各年度表記は、次の通り。
 [利用コマ数], [利用可能コマ数]

備考

施設カルテ

基準日 2016/04/01

施設基本情報

施設番号 708 施設名 宇野 小学校

財務情報

●歳出

区 分		(千円)			
		2013年度	2014年度	2015年度	
歳出合計		11,701	14,302	18,015	
内 需用費	消耗品費	-	-	-	
	燃料費(ガソリン・重油)	0	0	0	
	光熱水費	電気	3,826	3,924	3,985
		ガス	605	625	421
		水道	6,570	6,433	6,556
修繕費	-	2,541	5,545		
訳	役務費	700	779	686	
	委託料	-	-	822	
	使用料及び賃借料	-	-	-	
	備品購入費	-	-	-	
	その他経費	-	-	-	

●運営人員数(人)

	2013年度	2014年度	2015年度
常勤	53	53	53
非常勤	-	-	-

※運営人員数の人件費は理論値です。

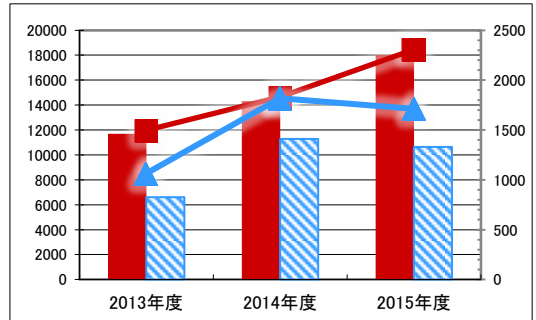
●歳入

区 分		(千円)		
		2013年度	2014年度	2015年度
歳入合計		0	0	2
内 指定管理	利用料金	-	-	-
	(使用料)	-	-	-
	目的外使用料	-	-	-
	その他	-	-	-
訳 直営	使用料及び手数料	-	-	-
	目的外使用料	-	-	2

●施設分類内コストランキング(金額の高い順)

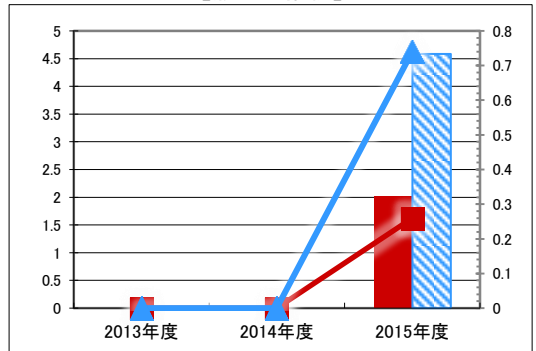
施設分類	小学校	総施設数	91
区 分	総額(千円)	円/㎡	
2013年度	11,701	第8位	1,497 第7位
2014年度	14,302	第24位	1,830 第23位
2015年度	18,015	第5位	2,305 第6位

(千円) 【歳出の推移】 (円/㎡)



凡 当該施設 総額(千円) 延床面積あたり(円/㎡)
例 分類平均 総額(千円) 延床面積あたり(円/㎡)

(千円) 【歳入の推移】 (円/㎡)



凡 当該施設 総額(千円) 延床面積あたり(円/㎡)
例 分類平均 総額(千円) 延床面積あたり(円/㎡)

特記事項

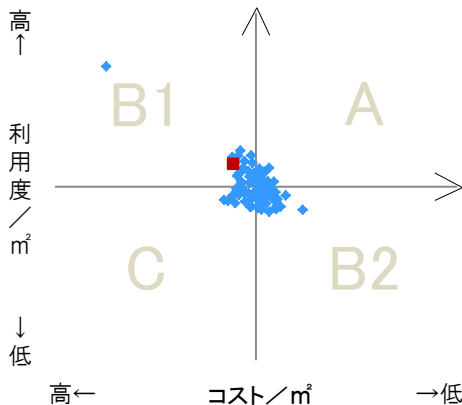
危険度は、3%未満

施設メモ

費用対効果分析

【費用対効果分析(建物基本情報調査による定量的な分析)】

○費用対効果分析(㎡あたり利用度と㎡あたりコスト)



・軸の交差箇所は、用途を同じとする施設全体の平均値。
・平均値は、基準年度のコスト、利用度の平均を使用。

区分	対応	費用対効果のとらえ方
A	継続	コストと利用度のバランスが良い
B1	コスト改善	コスト面の改善が必要
B2	利用度改善	利用度の改善が必要
C	見直し	コストと利用度のバランスが悪い

凡例: ■ ... 当該施設 ◆ ... 比較対象(分類)の他施設

※利用度...供給情報の★印の項目値

施設カルテ

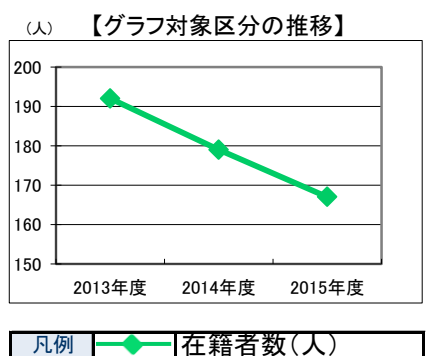
施設番号	709	基準日	2016/04/01	出力日	2017/03/17
施設基本情報					
施設名	旭竜 小学校				
所在地(住所)	中区八幡0008-001-00				
所管局区室課	教育委員会事務局学校施設課				
FM大分類	学校教育施設	FM中分類	小学校		
財産中分類	公共用財産	地区	中区本庁管轄区域		
財産小分類	学校	財産細分類	小学校		
中学校区	高島中学校	小学校区	旭竜小学校		
複合化状況	無	防災上必要な施設	避難施設(所)		
管理運営	直営	延床面積	7,034.17 m ²		
目的外使用	無	建築面積	0.00 m ²		
土地所有状況	—	敷地面積	16,520.00 m ²		



施設概要	校舎、体育館、プール等										
設置目的	義務教育として行われる普通教育のうち基礎的なものを施すこと。										
設置根拠	教育基本法、学校教育法										
用途地域	第一種中高層住居専用地域	法定容積率	200 %	法定建蔽率	60 %						
用途地域以外の指定地域	指定なし	全棟数	9 棟	駐車台数	0 台						
設備整備状況	備蓄用倉庫	×	環境配慮	出入口	○	ハザードマップ指定	洪水時の浸水深	1.0~2.0m未満			
	災害用備蓄の有無	×		廊下等	×	津波時の浸水深	指定なし	地震・危険度	建物全壊率が3%未満の地域		
	冷暖房設備	×		階段	○	地震・揺れやすさ	震度6弱の地域	地震・液化危険度	低い		
	通信設備	×		昇降機	×	地震・土砂災害計画区域等	指定なし	土砂災害計画区域等	指定なし		
	調理設備	×		便所	×	駐車場	—	開設年月日	1977/04/01	供用廃止日	—
	入浴設備	×		分煙対策	全面禁煙	—	—	—	—	—	
	代替電源設備	×		アスベストの使用	無	—	—	—	—	—	
	—	—		—	—	—	—	—	—	—	

供給情報

区分	単位	2013年度	2014年度	2015年度	注記
年間開館日数	日				
1日当たり運営時間	時間				
在籍者数	人	192	179	167	★
利用者数	人				
定員数	人				
蔵書冊数	冊				
貸出冊数	冊				
病床数	床				
入院延人数	人				
外来患者延人数	人				
救急患者数	人				
管理戸数	戸				
入居戸数	戸				
収容台数	台				
利用台数	台				
契約利用台数	台				
証明書発行件数	件				
届出件数	件				
斎場利用件数	件				
貸室①					
貸室②					
貸室③					
貸室④					
貸室⑤					
貸室⑥					
貸室⑦					
貸室⑧					
貸室⑨					
貸室⑩					
貸室⑪					
貸室⑫					
貸室⑬					
貸室⑭					
貸室⑮					
貸室⑯					
貸室⑰					
貸室⑱					
貸室⑳					



《注記》
 ★グラフ対象指標区分
 ※貸室①～⑳の各年度表記は、次の通り。
 [利用コマ数], [利用可能コマ数]

備考

施設カルテ

基準日 2016/04/01

施設基本情報

施設番号 709 施設名 旭竜 小学校

財務情報

●歳出

区 分		(千円)			
		2013年度	2014年度	2015年度	
歳出合計		4,405	7,166	10,486	
内 需用費	消耗品費	-	-	-	
	燃料費(ガソリン・重油)	0	0	0	
	光熱水費	電気	2,199	2,305	2,319
		ガス	440	659	466
		水道	1,547	1,977	1,087
修繕費	-	2,032	2,982		
外	役員費	219	193	180	
外	委託料	-	-	3,452	
外	使用料及び賃借料	-	-	-	
外	備品購入費	-	-	-	
外	その他経費	-	-	-	

●運営人員数(人)

	2013年度	2014年度	2015年度
常勤	20	20	20
非常勤	-	-	-

※運営人員数の人件費は理論値です。

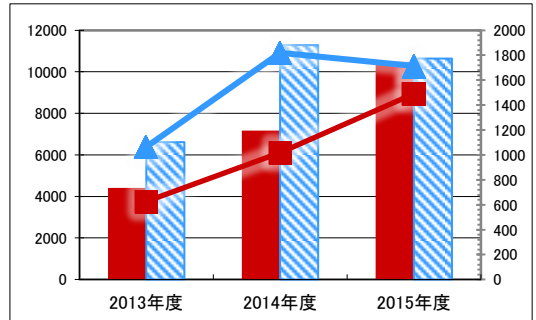
●歳入

区 分		(千円)		
		2013年度	2014年度	2015年度
歳入合計		0	0	0
内 指定管理	利用料金 (使用料)	-	-	-
	目的外使用料	-	-	-
	その他	-	-	-
	直営	-	-	-
外	使用料及び手数料	-	-	-
外	目的外使用料	-	-	0

●施設分類内コストランキング(金額の高い順)

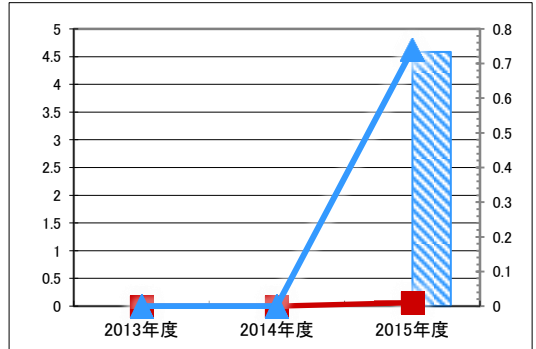
施設分類	小学校	総施設数	91
区 分	総額(千円)	円/㎡	
2013年度	4,405	第60位	626 第86位
2014年度	7,166	第53位	1,019 第78位
2015年度	10,486	第43位	1,491 第65位

(千円) 【歳出の推移】 (円/㎡)



凡 当該施設 総額(千円) 延床面積あたり(円/㎡)
例 分類平均 総額(千円) 延床面積あたり(円/㎡)

(千円) 【歳入の推移】 (円/㎡)



凡 当該施設 総額(千円) 延床面積あたり(円/㎡)
例 分類平均 総額(千円) 延床面積あたり(円/㎡)

特記事項

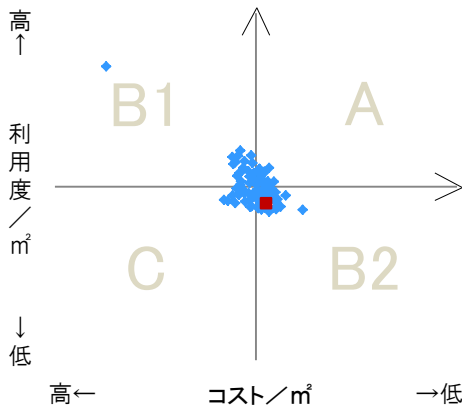
危険度は、3%未満

施設メモ

費用対効果分析

【費用対効果分析(建物基本情報調査による定量的な分析)】

○費用対効果分析(㎡あたり利用度と㎡あたりコスト)



・軸の交差箇所は、用途を同じとする施設全体の平均値。
・平均値は、基準年度のコスト、利用度の平均を使用。

区分	対応	費用対効果のとらえ方
A	継続	コストと利用度のバランスが良い
B1	コスト改善	コスト面の改善が必要
B2	利用度改善	利用度の改善が必要
C	見直し	コストと利用度のバランスが悪い

凡例: ■ ... 当該施設 ◆ ... 比較対象(分類)の他施設

※利用度...供給情報の★印の項目値

施設カルテ

施設番号	711	基準日	2016/04/01	出力日	2017/03/17
施設基本情報					
施設名	平井 小学校				
所在地(住所)	中区平井四丁目0019-052-00				
所管局区室課	教育委員会事務局学校施設課				
FM大分類	学校教育施設	FM中分類	小学校		
財産中分類	公共用財産	地区	中区本庁管轄区域		
財産小分類	学校	財産細分類	小学校		
中学校区	東山中学校	小学校区	平井小学校		
複合化状況	無	防災上必要な施設	避難施設(所)		
管理運営	直営	延床面積	8,716.38 m ²		
目的外使用	無	建築面積	0.00 m ²		
土地所有状況	—	敷地面積	17,614.00 m ²		

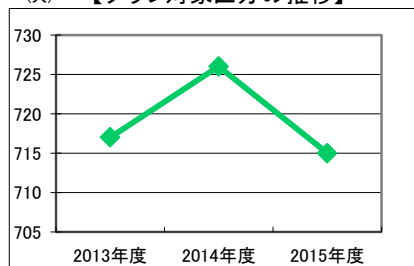


施設概要	校舎、体育館、プール等							
設置目的	義務教育として行われる普通教育のうち基礎的なものを施すこと。							
設置根拠	教育基本法、学校教育法							
用途地域	第二種住居地域	法定容積率	200 %	法定建蔽率	60 %			
用途地域以外の指定地域	指定なし	全棟数	19 棟	駐車台数	0 台			
設備整備状況	備蓄用倉庫	×	環境配慮	自然エネルギー・太陽光	×	ハザードマップ指定	洪水時の浸水深	0.01~0.5m未満
	災害用備蓄の有無	×		屋上緑化・壁面緑化	×		津波時の浸水深	指定なし
	冷暖房設備	×		設備(電気)	×		地震・危険度	建物全壊率が7~10%の地域
	通信設備	×		設備(雨水・中水)	×		地震・揺れやすさ	震度6弱の地域
	調理設備	○		その他省エネ	×		地震・液状化危険度	高い
	入浴設備	×		分煙対策	全面禁煙		駐車台	—
	代替電源設備	×		アスベストの使用	無		開設年月日	1951/04/01
							供用廃止日	—

供給情報

区分	単位	2013年度	2014年度	2015年度	注記
年間開館日数	日				
1日当たり運営時間	時間				
在籍者数	人	717	726	715	★
利用者数	人				
定員数	人				
蔵書冊数	冊				
貸出冊数	冊				
病床数	床				
入院延人数	人				
外来患者延人数	人				
救急患者数	人				
管理戸数	戸				
入居戸数	戸				
収容台数	台				
利用台数	台				
契約利用台数	台				
証明書発行件数	件				
届出件数	件				
斎場利用件数	件				
貸室①					
貸室②					
貸室③					
貸室④					
貸室⑤					
貸室⑥					
貸室⑦					
貸室⑧					
貸室⑨					
貸室⑩					
貸室⑪					
貸室⑫					
貸室⑬					
貸室⑭					
貸室⑮					
貸室⑯					
貸室⑰					
貸室⑱					
貸室⑳					

(人) 【グラフ対象区分の推移】



凡例 ◆ 在籍者数(人)

《注記》
 ★グラフ対象指標区分
 ※貸室①～⑳の各年度表記は、次の通り。
 [利用コマ数], [利用可能コマ数]

備考

施設カルテ

基準日 2016/04/01

施設基本情報

施設番号 711 施設名 平井 小学校

財務情報

●歳出

区 分		2013年度	2014年度	2015年度	
歳出合計		9,771	13,665	15,743	
内 需用費	消耗品費	-	-	-	
	燃料費(ガソリン・重油)	0	0	0	
	光熱水費	電気	3,327	3,463	3,371
		ガス	509	726	546
		水道	5,560	5,641	6,306
修繕費	-	3,439	4,187		
外	役員費	374	395	365	
外	委託料	-	-	967	
外	使用料及び賃借料	-	-	-	
外	備品購入費	-	-	-	
外	その他経費	-	-	-	

●運営人員数(人)

	2013年度	2014年度	2015年度
常勤	42	42	42
非常勤	-	-	-

※運営人員数の人件費は理論値です。

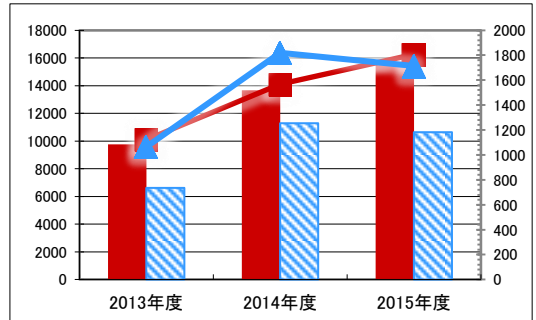
●歳入

区 分		2013年度	2014年度	2015年度
歳入合計		0	0	10
内 指定管理	利用料金	-	-	-
	(使用料)	-	-	-
	目的外使用料	-	-	-
	その他	-	-	-
外 直営	使用料及び手数料	-	-	-
	目的外使用料	-	-	10

●施設分類内コストランキング(金額の高い順)

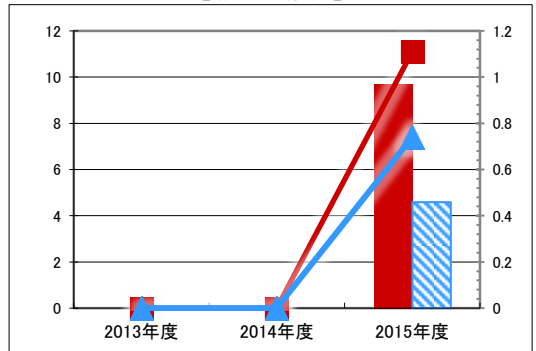
施設分類	小学校	総施設数	91
区 分	総額(千円)	円/㎡	
2013年度	9,771 第18位	1,121	第33位
2014年度	13,665 第28位	1,568	第38位
2015年度	15,743 第15位	1,806	第37位

(千円) 【歳出の推移】 (円/㎡)



凡 当該施設 総額(千円) 延床面積あたり(円/㎡)
例 分類平均 総額(千円) 延床面積あたり(円/㎡)

(千円) 【歳入の推移】 (円/㎡)



凡 当該施設 総額(千円) 延床面積あたり(円/㎡)
例 分類平均 総額(千円) 延床面積あたり(円/㎡)

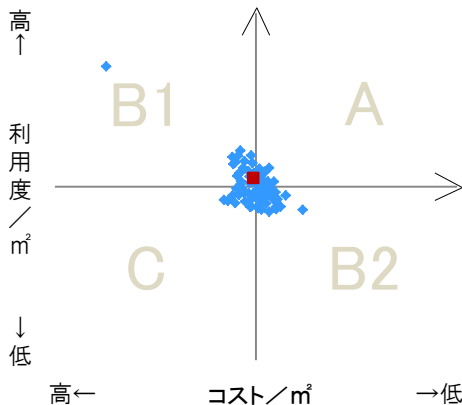
特記事項

施設メモ

費用対効果分析

【費用対効果分析(建物基本情報調査による定量的な分析)】

○費用対効果分析(㎡あたり利用度と㎡あたりコスト)



・軸の交差箇所は、用途を同じとする施設全体の平均値。
・平均値は、基準年度のコスト、利用度の平均を使用。

区分	対応	費用対効果のとらえ方
A	継続	コストと利用度のバランスが良い
B1	コスト改善	コスト面の改善が必要
B2	利用度改善	利用度の改善が必要
C	見直し	コストと利用度のバランスが悪い

凡例: ■ ... 当該施設 ◆ ... 比較対象(分類)の他施設

※利用度...供給情報の★印の項目値

施設カルテ

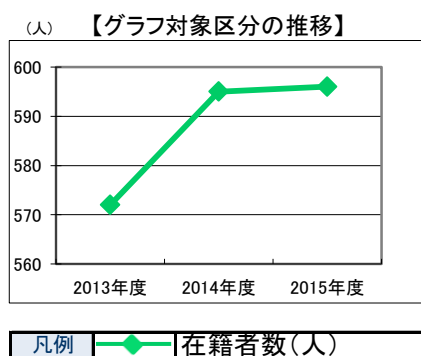
施設番号	714	基準日	2016/04/01	出力日	2017/03/17
施設基本情報					
施設名	操南 小学校				
所在地(住所)	中区藤崎0045-000-00				
所管局区室課	教育委員会事務局学校施設課				
FM大分類	学校教育施設	FM中分類	小学校		
財産中分類	公共用財産	地区	中区本庁管轄区域		
財産小分類	学校	財産細分類	小学校		
中学校区	操南中学校	小学校区	操南小学校		
複合化状況	無	防災上必要な施設	避難施設(所)		
管理運営	直営	延床面積	7,965.38 m ²		
目的外使用	無	建築面積	0.00 m ²		
土地所有状況	—	敷地面積	20,929.00 m ²		



施設概要	校舎、体育館、プール等						
設置目的	義務教育として行われる普通教育のうち基礎的なものを施すこと。						
設置根拠	教育基本法、学校教育法						
用途地域	指定なし	法定容積率	200 %	法定建蔽率	60 %		
用途地域以外の指定地域	指定なし	全棟数	30 棟	駐車台数	0 台		
設備整備状況	備蓄用倉庫	×	自然エネルギー・太陽光	×	ハザードマップ指定	洪水時の浸水深	1.0~2.0m未満
	災害用備蓄の有無	×	屋上緑化・壁面緑化	×	ハザードマップ指定	津波時の浸水深	1.0~2.0m未満
	冷暖房設備	×	設備(電気)	×	ハザードマップ指定	地震・危険度	建物全壊率が5~7%の地域
	通信設備	×	設備(雨水・中水)	×	ハザードマップ指定	地震・揺れやすさ	震度6弱の地域
	調理設備	○	その他省エネ	×	ハザードマップ指定	地震・液状化危険度	低い
	入浴設備	×	分煙対策	全面禁煙	ハザードマップ指定	土砂災害計画区域等	指定なし
	代替電源設備	×	アスベストの使用	無	出入口	○	—
					廊下等	×	—
					階段	○	—
					昇降機	×	—
				便所	×	—	
				駐車場	—	—	
				開設年月日	1873/04/01	供用廃止日	—

供給情報

区分	単位	2013年度	2014年度	2015年度	注記
年間開館日数	日				
1日当たり運営時間	時間				
在籍者数	人	572	595	596	★
利用者数	人				
定員数	人				
蔵書冊数	冊				
貸出冊数	冊				
病床数	床				
入院延人数	人				
外来患者延人数	人				
救急患者数	人				
管理戸数	戸				
入居戸数	戸				
収容台数	台				
利用台数	台				
契約利用台数	台				
証明書発行件数	件				
届出件数	件				
斎場利用件数	件				
貸室①					
貸室②					
貸室③					
貸室④					
貸室⑤					
貸室⑥					
貸室⑦					
貸室⑧					
貸室⑨					
貸室⑩					
貸室⑪					
貸室⑫					
貸室⑬					
貸室⑭					
貸室⑮					
貸室⑯					
貸室⑰					
貸室⑱					
貸室⑳					



《注記》
 ★グラフ対象指標区分
 ※貸室①～⑳の各年度表記は、次の通り。
 [利用コマ数], [利用可能コマ数]

備考

施設カルテ

基準日 2016/04/01

施設基本情報

施設番号 714 施設名 操南 小学校

財務情報

●歳出

区 分		2013年度	2014年度	2015年度	
歳出合計		5,930	8,104	11,534	
内 需用費	消耗品費	-	-	-	
	燃料費(ガソリン・重油)	263	319	266	
	光熱水費	電気	3,104	3,209	3,237
		ガス	0	0	0
	水道	2,243	2,406	2,413	
修繕費	-	1,848	2,339		
外	役務費	321	323	310	
外	委託料	-	-	2,969	
外	使用料及び賃借料	-	-	-	
外	備品購入費	-	-	-	
外	その他経費	-	-	-	

●運営人員数(人)

	2013年度	2014年度	2015年度
常勤	35	35	35
非常勤	-	-	-

※運営人員数の人件費は理論値です。

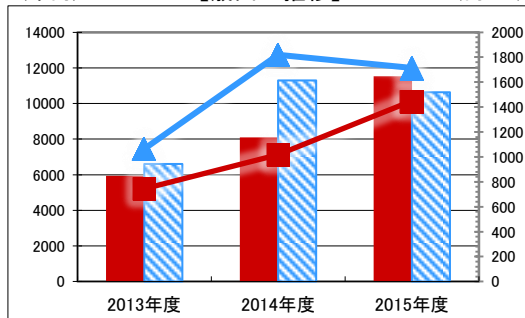
●歳入

区 分		2013年度	2014年度	2015年度
歳入合計		0	0	0
内 指定管理	利用料金(使用料)	-	-	-
	目的外使用料	-	-	-
	その他	-	-	-
	直営	-	-	-
外	使用料及び手数料	-	-	-
外	目的外使用料	-	-	-

●施設分類内コストランキング(金額の高い順)

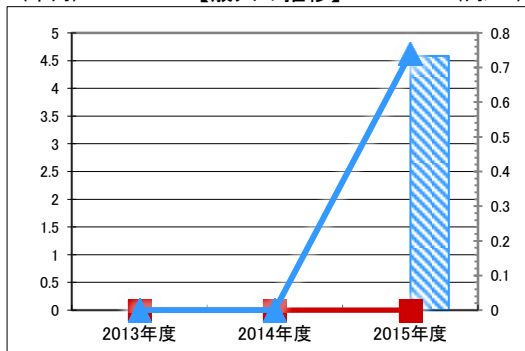
施設分類	小学校	総施設数	91
区 分	総額(千円)	円/㎡	
2013年度	5,930 第46位	745	第80位
2014年度	8,104 第50位	1,017	第79位
2015年度	11,534 第35位	1,448	第67位

(千円) 【歳出の推移】 (円/㎡)



凡 当該施設 総額(千円) 延床面積あたり(円/㎡)
例 分類平均 総額(千円) 延床面積あたり(円/㎡)

(千円) 【歳入の推移】 (円/㎡)



凡 当該施設 総額(千円) 延床面積あたり(円/㎡)
例 分類平均 総額(千円) 延床面積あたり(円/㎡)

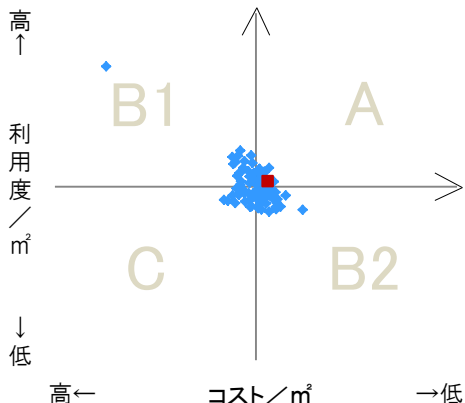
特記事項

施設メモ

費用対効果分析

【費用対効果分析(建物基本情報調査による定量的な分析)】

○費用対効果分析(㎡あたり利用度と㎡あたりコスト)



・軸の交差箇所は、用途を同じとする施設全体の平均値。
・平均値は、基準年度のコスト、利用度の平均を使用。

区分	対応	費用対効果のとらえ方
A	継続	コストと利用度のバランスが良い
B1	コスト改善	コスト面の改善が必要
B2	利用度改善	利用度の改善が必要
C	見直し	コストと利用度のバランスが悪い

凡例: ■... 当該施設 ◆... 比較対象(分類)の他施設

※利用度...供給情報の★印の項目値

施設カルテ

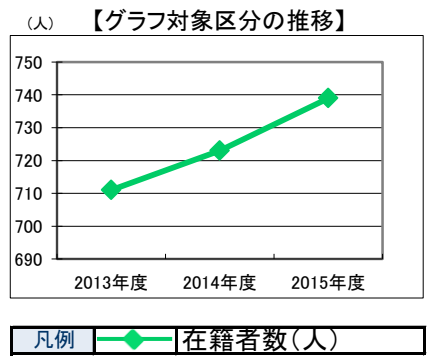
施設番号	715	基準日	2016/04/01	出力日	2017/03/17
施設基本情報					
施設名	富山 小学校				
所在地(住所)	中区福泊0233-000-00				
所管局区室課	教育委員会事務局学校施設課				
FM大分類	学校教育施設	FM中分類	小学校		
財産中分類	公共用財産	地区	富山		
財産小分類	学校	財産細分類	小学校		
中学校区	富山中学校	小学校区	富山小学校		
複合化状況	無	防災上必要な施設	避難施設(所)		
管理運営	直営	延床面積	8,450.68 m ²		
目的外使用	無	建築面積	0.00 m ²		
土地所有状況	—	敷地面積	25,590.00 m ²		



施設概要	校舎、体育館、プール等										
設置目的	義務教育として行われる普通教育のうち基礎的なものを施すこと。										
設置根拠	教育基本法、学校教育法										
用途地域	第一種低層住居専用地域	法定容積率	100 %	法定建蔽率	50 %						
用途地域以外の指定地域	指定なし	全棟数	29 棟	駐車台数	0 台						
設備整備状況	備蓄用倉庫	×	環境配慮	出入口	○	ハザードマップ指定	洪水時の浸水深	1.0~2.0m未満			
	災害用備蓄の有無	×		廊下等	×	津波時の浸水深	指定なし	地震・危険度	建物全壊率が5~7%の地域		
	冷暖房設備	×		階段	○	地震・揺れやすさ	震度6弱の地域	地震・液化化危険度	低い		
	通信設備	×		昇降機	×	便所	×	土砂災害計画区域等	指定なし		
	調理設備	○		その他省エネ	×	駐車場	—	開設年月日	1882/04/01	供用廃止日	—
	入浴設備	×		分煙対策	全面禁煙	—	—	—	—	—	
	代替電源設備	×		アスベストの使用	無	—	—	—	—	—	

供給情報

区分	単位	2013年度	2014年度	2015年度	注記
年間開館日数	日				
1日当たり運営時間	時間				
在籍者数	人	711	723	739	★
利用者数	人				
定員数	人				
蔵書冊数	冊				
貸出冊数	冊				
病床数	床				
入院延人数	人				
外来患者延人数	人				
救急患者数	人				
管理戸数	戸				
入居戸数	戸				
収容台数	台				
利用台数	台				
契約利用台数	台				
証明書発行件数	件				
届出件数	件				
斎場利用件数	件				
貸室①					
貸室②					
貸室③					
貸室④					
貸室⑤					
貸室⑥					
貸室⑦					
貸室⑧					
貸室⑨					
貸室⑩					
貸室⑪					
貸室⑫					
貸室⑬					
貸室⑭					
貸室⑮					
貸室⑯					
貸室⑰					
貸室⑱					
貸室⑳					



《注記》
 ★グラフ対象指標区分
 ※貸室①～⑳の各年度表記は、次の通り。
 [利用コマ数], [利用可能コマ数]

備考

施設カルテ

基準日 2016/04/01

施設基本情報

施設番号 715 施設名 富山 小学校

財務情報

●歳出

区分		(千円)			
		2013年度	2014年度	2015年度	
歳出合計		11,152	28,740	18,661	
内 需用費	消耗品費	-	-	-	
	燃料費(ガソリン・重油)	2	4	4	
	光熱水費	電気	4,064	4,222	4,128
		ガス	606	769	496
	水道	6,029	6,037	5,649	
修繕費	-	3,241	6,937		
内 訳	役務費	451	461	437	
	委託料	-	14,007	1,011	
	使用料及び賃借料	-	-	-	
	備品購入費	-	-	-	
	その他経費	-	-	-	

●運営人員数(人)

	2013年度	2014年度	2015年度
常勤	41	41	41
非常勤	-	-	-

※運営人員数の人件費は理論値です。

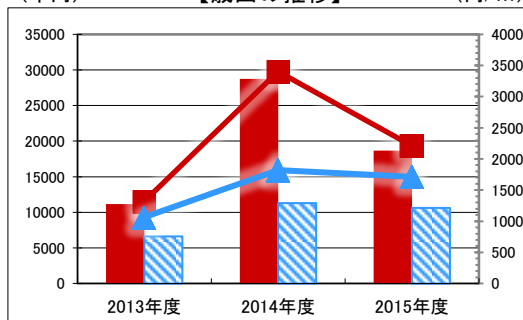
●歳入

区分		(千円)		
		2013年度	2014年度	2015年度
歳入合計		0	0	1
内 訳	指定管理	利用料金(使用料)	-	-
		目的外使用料	-	-
		その他	-	-
	直営	使用料及び手数料	-	-
	目的外使用料	-	-	

●施設分類内コストランキング(金額の高い順)

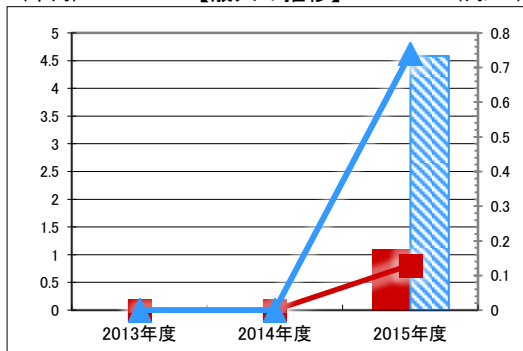
施設分類	小学校		総施設数	91
区分	総額(千円)	円/㎡		
2013年度	11,152	第9位	1,320	第12位
2014年度	28,740	第4位	3,401	第6位
2015年度	18,661	第4位	2,208	第10位

(千円) 【歳出の推移】 (円/㎡)



凡 当該施設 総額(千円) 延床面積あたり(円/㎡)
例 分類平均 総額(千円) 延床面積あたり(円/㎡)

(千円) 【歳入の推移】 (円/㎡)



凡 当該施設 総額(千円) 延床面積あたり(円/㎡)
例 分類平均 総額(千円) 延床面積あたり(円/㎡)

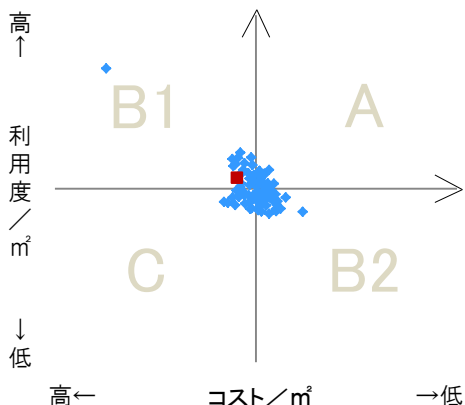
特記事項

施設メモ

費用対効果分析

【費用対効果分析(建物基本情報調査による定量的な分析)】

○費用対効果分析(㎡あたり利用度と㎡あたりコスト)



・軸の交差箇所は、用途を同じとする施設全体の平均値。
・平均値は、基準年度のコスト、利用度の平均を使用。

区分	対応	費用対効果のとらえ方
A	継続	コストと利用度のバランスが良い
B1	コスト改善	コスト面の改善が必要
B2	利用度改善	利用度の改善が必要
C	見直し	コストと利用度のバランスが悪い

凡例: ■... 当該施設 ◆... 比較対象(分類)の他施設

※利用度...供給情報の★印の項目値

