

施設カルテ

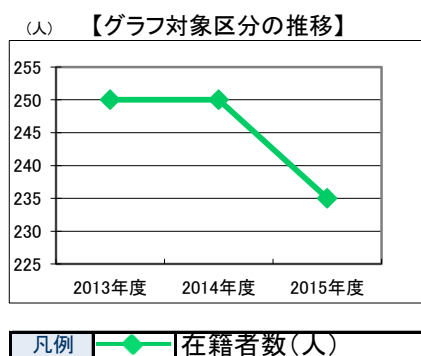
施設番号	731	基準日	2016/04/01	出力日	2017/03/17
施設基本情報					
施設名	古都 小学校				
所在地(住所)	東区古都宿0453-001-00				
所管局区室課	教育委員会事務局学校施設課				
FM大分類	学校教育施設	FM中分類	小学校		
財産中分類	公共用財産	地区	西大寺(本庁管轄区域)		
財産小分類	学校	財産細分類	小学校		
中学校区	旭東中学校	小学校区	古都小学校		
複合化状況	無	防災上必要な施設	避難施設(所)		
管理運営	直営	延床面積	4,381.01 m ²		
目的外使用	無	建築面積	0.00 m ²		
土地所有状況	—	敷地面積	13,745.00 m ²		



施設概要	校舎、体育館、プール等							
設置目的	義務教育として行われる普通教育のうち基礎的なものを施すこと。							
設置根拠	教育基本法、学校教育法							
用途地域	指定なし	法定容積率	200 %	法定建蔽率	60 %			
用途地域以外の指定地域	指定なし	全棟数	17 棟	駐車台数	0 台			
設備整備状況	備蓄用倉庫	×	環境配慮	自然エネルギー・太陽光	×	ハザードマップ指定	洪水時の浸水深	1.0~2.0m未満
	災害用備蓄の有無	×		屋上緑化・壁面緑化	×		津波時の浸水深	指定なし
	冷暖房設備	×		設備(電気)	×		地震・危険度	建物全壊率が3%未満の地域
	通信設備	×		設備(雨水・中水)	×		地震・揺れやすさ	震度6弱の地域
	調理設備	○		その他省エネ	×		地震・液状化危険度	高い
	入浴設備	×		分煙対策	全面禁煙		駐車台数	—
	代替電源設備	×		アスベストの使用	無		開設年月日	1872/04/01
							供用廃止日	—

供給情報

区分	単位	2013年度	2014年度	2015年度	注記
年間開館日数	日				
1日当たり運営時間	時間				
在籍者数	人	250	250	235	★
利用者数	人				
定員数	人				
蔵書冊数	冊				
貸出冊数	冊				
病床数	床				
入院延人数	人				
外来患者延人数	人				
救急患者数	人				
管理戸数	戸				
入居戸数	戸				
収容台数	台				
利用台数	台				
契約利用台数	台				
証明書発行件数	件				
届出件数	件				
斎場利用件数	件				
貸室①					
貸室②					
貸室③					
貸室④					
貸室⑤					
貸室⑥					
貸室⑦					
貸室⑧					
貸室⑨					
貸室⑩					
貸室⑪					
貸室⑫					
貸室⑬					
貸室⑭					
貸室⑮					
貸室⑯					
貸室⑰					
貸室⑱					
貸室⑳					



《注記》
 ★グラフ対象指標区分
 ※貸室①～⑳の各年度表記は、次の通り。
 [利用コマ数], [利用可能コマ数]

備考

施設カルテ

基準日 2016/04/01

施設基本情報

施設番号 731 施設名 古都 小学校

財務情報

●歳出

区 分		(千円)			
		2013年度	2014年度	2015年度	
歳出合計		4,577	5,611	8,932	
内 需用費	消耗品費	-	-	-	
	燃料費(ガソリン・重油)	382	378	327	
	光熱水費	電気	2,411	2,418	2,106
		ガス	0	0	0
		水道	1,511	1,452	1,766
	修繕費	-	1,105	1,784	
外	役務費	273	259	249	
外	委託料	-	-	2,701	
外	使用料及び賃借料	-	-	-	
外	備品購入費	-	-	-	
外	その他経費	-	-	-	

●運営人員数(人)

	2013年度	2014年度	2015年度
常勤	22	22	22
非常勤	-	-	-

※運営人員数の人件費は理論値です。

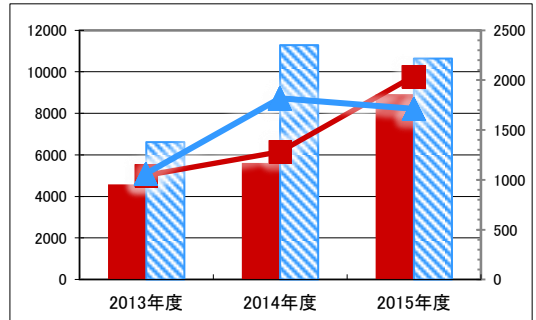
●歳入

区 分		(千円)		
		2013年度	2014年度	2015年度
歳入合計		0	0	2
内 指定管理	利用料金	-	-	-
	(使用料)	-	-	-
	目的外使用料	-	-	-
	その他	-	-	-
外 直営	使用料及び手数料	-	-	-
	目的外使用料	-	-	2

●施設分類内コストランキング(金額の高い順)

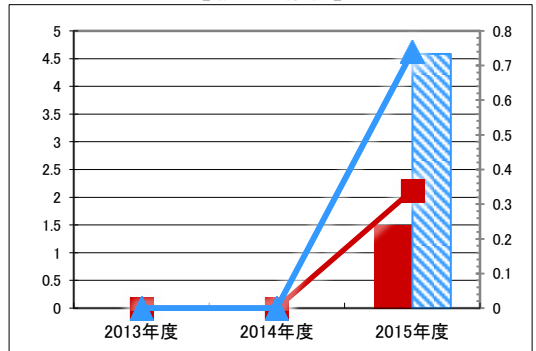
施設分類	小学校	総施設数	91
区 分	総額(千円)	円/㎡	
2013年度	4,577 第55位	1,045	第43位
2014年度	5,611 第67位	1,281	第63位
2015年度	8,932 第53位	2,039	第21位

(千円) 【歳出の推移】 (円/㎡)



凡 当該施設 総額(千円) 延床面積あたり(円/㎡)
例 分類平均 総額(千円) 延床面積あたり(円/㎡)

(千円) 【歳入の推移】 (円/㎡)



凡 当該施設 総額(千円) 延床面積あたり(円/㎡)
例 分類平均 総額(千円) 延床面積あたり(円/㎡)

特記事項

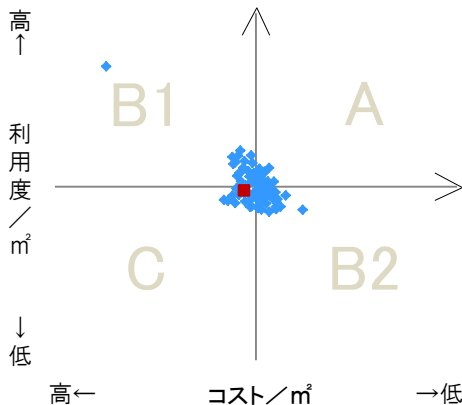
危険度は、3%未満

施設メモ

費用対効果分析

【費用対効果分析(建物基本情報調査による定量的な分析)】

○費用対効果分析(㎡あたり利用度と㎡あたりコスト)



・軸の交差箇所は、用途を同じとする施設全体の平均値。
・平均値は、基準年度のコスト、利用度の平均を使用。

区分	対応	費用対効果のとらえ方
A	継続	コストと利用度のバランスが良い
B1	コスト改善	コスト面の改善が必要
B2	利用度改善	利用度の改善が必要
C	見直し	コストと利用度のバランスが悪い

凡例: ■... 当該施設 ◆... 比較対象(分類)の他施設

※利用度...供給情報の★印の項目値

施設カルテ

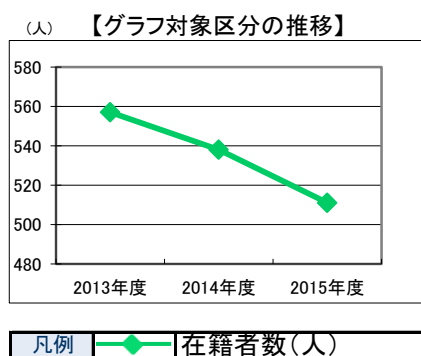
施設番号	732	基準日	2016/04/01	出力日	2017/03/17
施設基本情報					
施設名	可知 小学校				
所在地(住所)	東区可知一丁目0083-002-00				
所管局区室課	教育委員会事務局学校施設課				
FM大分類	学校教育施設	FM中分類	小学校		
財産中分類	公共用財産	地区	西大寺(本庁管轄区域)		
財産小分類	学校	財産細分類	小学校		
中学校区	旭東中学校	小学校区	可知小学校		
複合化状況	無	防災上必要な施設	避難施設(所)		
管理運営	直営	延床面積	6,726.10 m ²		
目的外使用	無	建築面積	0.00 m ²		
土地所有状況	—	敷地面積	16,546.00 m ²		



施設概要	校舎、体育館、プール等									
設置目的	義務教育として行われる普通教育のうち基礎的なものを施すこと。									
設置根拠	教育基本法、学校教育法									
用途地域	第一種住居地域	法定容積率	200 %	法定建蔽率	60 %					
用途地域以外の指定地域	指定なし	全棟数	24 棟	駐車台数	0 台					
設備整備状況	備蓄用倉庫	×	環境配慮	自然エネルギー・太陽光	×	ハザードマップ指定	出入口	○	洪水時の浸水深	1.0~2.0m未満
	災害用備蓄の有無	×		屋上緑化・壁面緑化	×		廊下等	×	津波時の浸水深	0.01~0.3m未満
	冷暖房設備	×		設備(電気)	×		階段	○	地震・危険度	建物全壊率が3~5%の地域
	通信設備	×		設備(雨水・中水)	×		昇降機	×	地震・揺れやすさ	震度6弱の地域
	調理設備	○		その他省エネ	×		便所	×	地震・液状化危険度	高い
	入浴設備	×		分煙対策	全面禁煙		駐車場	—	土砂災害計画区域等	指定なし
	代替電源設備	×		アスベストの使用	無		開設年月日	1873/04/01	供用廃止日	—

供給情報

区分	単位	2013年度	2014年度	2015年度	注記
年間開館日数	日				
1日当たり運営時間	時間				
在籍者数	人	557	538	511	★
利用者数	人				
定員数	人				
蔵書冊数	冊				
貸出冊数	冊				
病床数	床				
入院延人数	人				
外来患者延人数	人				
救急患者数	人				
管理戸数	戸				
入居戸数	戸				
収容台数	台				
利用台数	台				
契約利用台数	台				
証明書発行件数	件				
届出件数	件				
斎場利用件数	件				
貸室①					
貸室②					
貸室③					
貸室④					
貸室⑤					
貸室⑥					
貸室⑦					
貸室⑧					
貸室⑨					
貸室⑩					
貸室⑪					
貸室⑫					
貸室⑬					
貸室⑭					
貸室⑮					
貸室⑯					
貸室⑰					
貸室⑱					
貸室⑳					



《注記》
 ★グラフ対象指標区分
 ※貸室①～⑳の各年度表記は、次の通り。
 [利用コマ数], [利用可能コマ数]

備考

施設カルテ

基準日 2016/04/01

施設基本情報

施設番号 732 施設名 可知 小学校

財務情報

●歳出

区 分		(千円)			
		2013年度	2014年度	2015年度	
歳出合計		8,637	22,953	10,775	
内 需用費	消耗品費	-	-	-	
	燃料費(ガソリン・重油)	269	201	167	
	光熱水費	電気	2,557	2,645	2,807
		ガス	279	305	220
	水道	5,199	5,428	4,597	
修繕費	-	3,730	1,921		
外 訳	役務費	333	327	300	
	委託料	-	10,317	763	
	使用料及び賃借料	-	-	-	
	備品購入費	-	-	-	
	その他経費	-	-	-	

●運営人員数(人)

	2013年度	2014年度	2015年度
常勤	36	36	33
非常勤	-	-	-

※運営人員数の人件費は理論値です。

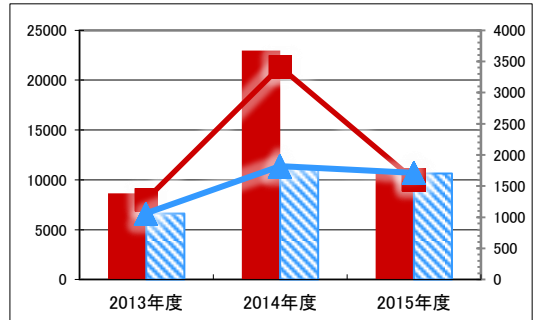
●歳入

区 分		(千円)		
		2013年度	2014年度	2015年度
歳入合計		0	0	8
内 指定管理	利用料金 (使用料)	-	-	-
	目的外使用料	-	-	-
	その他	-	-	-
外 訳 直営	使用料及び手数料	-	-	-
	目的外使用料	-	-	8

●施設分類内コストランキング(金額の高い順)

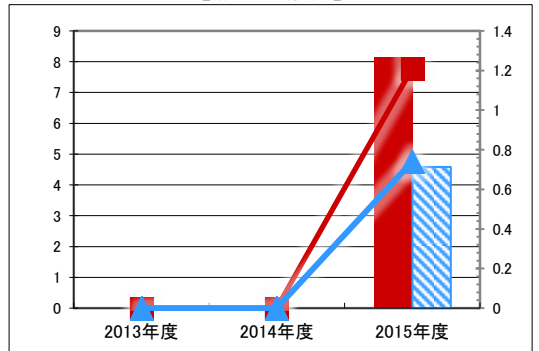
施設分類	小学校	総施設数	91
区 分	総額(千円)	円/㎡	
2013年度	8,637 第26位	1,284	第17位
2014年度	22,953 第7位	3,413	第5位
2015年度	10,775 第42位	1,602	第55位

(千円) 【歳出の推移】 (円/㎡)



凡 当該施設 総額(千円) 延床面積あたり(円/㎡)
例 分類平均 総額(千円) 延床面積あたり(円/㎡)

(千円) 【歳入の推移】 (円/㎡)



凡 当該施設 総額(千円) 延床面積あたり(円/㎡)
例 分類平均 総額(千円) 延床面積あたり(円/㎡)

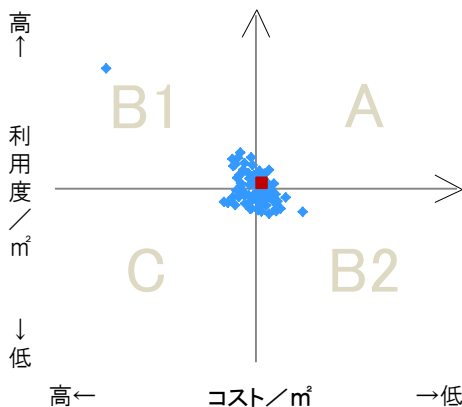
特記事項

施設メモ

費用対効果分析

【費用対効果分析(建物基本情報調査による定量的な分析)】

○費用対効果分析(㎡あたり利用度と㎡あたりコスト)



・軸の交差箇所は、用途を同じとする施設全体の平均値。
・平均値は、基準年度のコスト、利用度の平均を使用。

区分	対応	費用対効果のとらえ方
A	継続	コストと利用度のバランスが良い
B1	コスト改善	コスト面の改善が必要
B2	利用度改善	利用度の改善が必要
C	見直し	コストと利用度のバランスが悪い

凡例: ■... 当該施設 ◆... 比較対象(分類)の他施設

※利用度...供給情報の★印の項目値

施設カルテ

施設番号	733	基準日	2016/04/01	出力日	2017/03/17
施設基本情報					
施設名	芥子山 小学校				
所在地(住所)	東区西大寺松崎0097-000-00				
所管局区室課	教育委員会事務局学校施設課				
FM大分類	学校教育施設	FM中分類	小学校		
財産中分類	公共用財産	地区	西大寺(本庁管轄区域)		
財産小分類	学校	財産細分類	小学校		
中学校区	旭東中学校	小学校区	芥子山小学校		
複合化状況	無	防災上必要な施設	避難施設(所)		
管理運営	直営	延床面積	7,984.18 m ²		
目的外使用	無	建築面積	0.00 m ²		
土地所有状況	—	敷地面積	22,703.00 m ²		

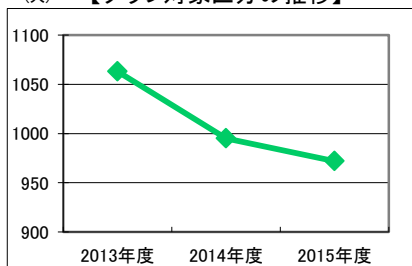


施設概要	校舎、体育館、プール等							
設置目的	義務教育として行われる普通教育のうち基礎的なものを施すこと。							
設置根拠	教育基本法、学校教育法							
用途地域	指定なし	法定容積率	200 %	法定建蔽率	60 %			
用途地域以外の指定地域	指定なし	全棟数	23 棟	駐車台数	0 台			
設備整備状況	備蓄用倉庫	×	環境配慮	自然エネルギー・太陽光	×	ハザードマップ指定	洪水時の浸水深	1.0~2.0m未満
	災害用備蓄の有無	×		屋上緑化・壁面緑化	×		津波時の浸水深	指定なし
	冷暖房設備	×		設備(電気)	×		地震・危険度	建物全壊率が3%未満の地域
	通信設備	×		設備(雨水・中水)	×		地震・揺れやすさ	震度6弱の地域
	調理設備	○		その他省エネ	×		地震・液状化危険度	低い
	入浴設備	×		分煙対策	全面禁煙		駐 車 場	—
	代替電源設備	×		アスベストの使用	無		開設年月日	1979/04/01
							供用廃止日	—

供給情報

区 分	単位	2013年度	2014年度	2015年度	注記
年間開館日数	日				
1日当たり運営時間	時間				
在籍者数	人	1,063	995	972	★
利用者数	人				
定員数	人				
蔵書冊数	冊				
貸出冊数	冊				
病床数	床				
入院延人数	人				
外来患者延人数	人				
救急患者数	人				
管理戸数	戸				
入居戸数	戸				
収容台数	台				
利用台数	台				
契約利用台数	台				
証明書発行件数	件				
届出件数	件				
斎場利用件数	件				
貸室①					
貸室②					
貸室③					
貸室④					
貸室⑤					
貸室⑥					
貸室⑦					
貸室⑧					
貸室⑨					
貸室⑩					
貸室⑪					
貸室⑫					
貸室⑬					
貸室⑭					
貸室⑮					
貸室⑯					
貸室⑰					
貸室⑱					
貸室⑳					

(人) 【グラフ対象区分の推移】



凡例 ◆ 在籍者数(人)

《注記》
 ★グラフ対象指標区分
 ※貸室①～⑳の各年度表記は、次の通り。
 [利用コマ数], [利用可能コマ数]

備 考

施設カルテ

基準日 2016/04/01

施設基本情報

施設番号 733 施設名 芥子山 小学校

財務情報

●歳出

区 分		(千円)			
		2013年度	2014年度	2015年度	
歳出合計		9,166	12,433	16,227	
内 需用費	消耗品費	-	-	-	
	燃料費(ガソリン・重油)	662	563	454	
	光熱水費	電気	4,557	4,785	4,667
		ガス	0	0	0
		水道	3,225	3,224	2,980
修繕費	-	3,150	3,946		
外	役員費	722	712	588	
外	委託料	-	-	3,592	
外	使用料及び賃借料	-	-	-	
外	備品購入費	-	-	-	
外	その他経費	-	-	-	

●運営人員数(人)

	2013年度	2014年度	2015年度
常勤	47	47	49
非常勤	-	-	-

※運営人員数の人件費は理論値です。

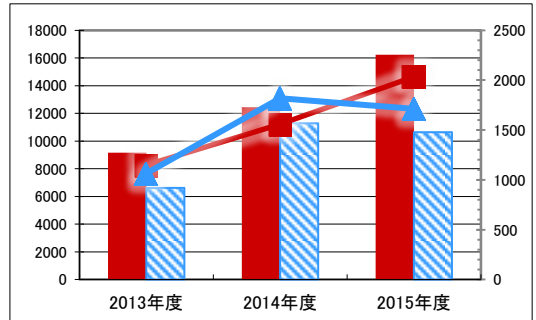
●歳入

区 分		(千円)		
		2013年度	2014年度	2015年度
歳入合計		0	0	4
内 指定管理	利用料金	-	-	-
	(使用料)	-	-	-
	目的外使用料	-	-	-
	その他	-	-	-
外 直営	使用料及び手数料	-	-	-
	目的外使用料	-	-	4

●施設分類内コストランキング(金額の高い順)

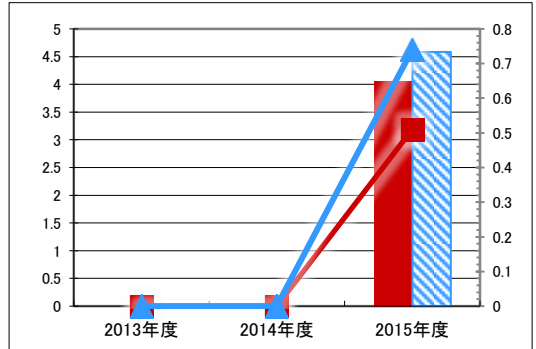
施設分類	小学校	総施設数	91
区 分	総額(千円)	円/㎡	
2013年度	9,166 第23位	1,148	第29位
2014年度	12,433 第32位	1,557	第39位
2015年度	16,227 第13位	2,032	第22位

(千円) 【歳出の推移】 (円/㎡)



凡 当該施設 総額(千円) 延床面積あたり(円/㎡)
例 分類平均 総額(千円) 延床面積あたり(円/㎡)

(千円) 【歳入の推移】 (円/㎡)



凡 当該施設 総額(千円) 延床面積あたり(円/㎡)
例 分類平均 総額(千円) 延床面積あたり(円/㎡)

特記事項

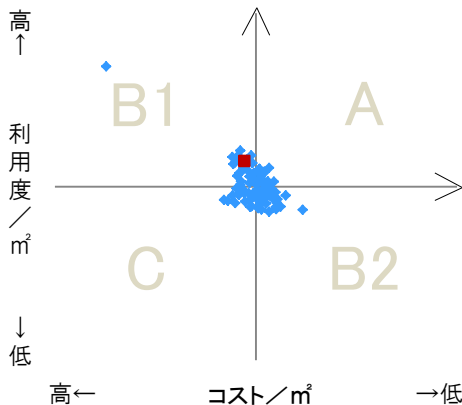
危険度は、3%未満

施設メモ

費用対効果分析

【費用対効果分析(建物基本情報調査による定量的な分析)】

○費用対効果分析(㎡あたり利用度と㎡あたりコスト)



・軸の交差箇所は、用途を同じとする施設全体の平均値。
・平均値は、基準年度のコスト、利用度の平均を使用。

区分	対応	費用対効果のとらえ方
A	継続	コストと利用度のバランスが良い
B1	コスト改善	コスト面の改善が必要
B2	利用度改善	利用度の改善が必要
C	見直し	コストと利用度のバランスが悪い

凡例: ■... 当該施設 ◆... 比較対象(分類)の他施設

※利用度...供給情報の★印の項目値

施設カルテ

施設番号	734	基準日	2016/04/01	出力日	2017/03/17
施設基本情報					
施設名	政田 小学校				
所在地(住所)	東区政津0850-000-00				
所管局区室課	教育委員会事務局学校施設課				
FM大分類	学校教育施設	FM中分類	小学校		
財産中分類	公共用財産	地区	西大寺(本庁管轄区域)		
財産小分類	学校	財産細分類	小学校		
中学校区	上南中学校	小学校区	政田小学校		
複合化状況	無	防災上必要な施設	避難施設(所)		
管理運営	直営	延床面積	5,342.51 ㎡		
目的外使用	無	建築面積	0.00 ㎡		
土地所有状況	—	敷地面積	16,447.00 ㎡		

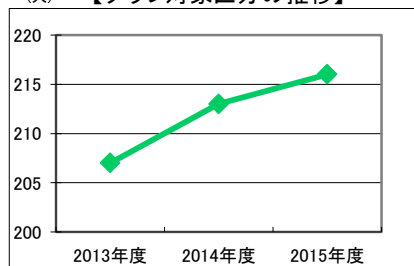


施設概要	校舎、体育館、プール等										
設置目的	義務教育として行われる普通教育のうち基礎的なものを施すこと。										
設置根拠	教育基本法、学校教育法										
用途地域	指定なし	法定容積率	200 %	法定建蔽率	60 %						
用途地域以外の指定地域	指定なし	全棟数	14 棟	駐車台数	0 台						
設備整備状況	備蓄用倉庫	×	環境配慮	出入口	○	ハザードマップ指定	洪水時の浸水深	1.0~2.0m未滿			
	災害用備蓄の有無	×		廊下等	×	津波時の浸水深	1.0~2.0m未滿	地震・危険度	建物全壊率が7~10%の地域		
	冷暖房設備	×		階段	○	地震・揺れやすさ	震度6弱の地域	地震・液化化危険度	高い		
	通信設備	×		昇降機	×	便所	×	土砂災害計画区域等	指定なし		
	調理設備	○		その他省エネ	×	駐車場	—	開設年月日	1872/04/01	供用廃止日	—
	入浴設備	×		分煙対策	全面禁煙	—	—	—	—	—	
	代替電源設備	×		アスベストの使用	無	—	—	—	—	—	
	—	—		—	—	—	—	—	—	—	
	—	—		—	—	—	—	—	—	—	
	—	—		—	—	—	—	—	—	—	

供給情報

区分	単位	2013年度	2014年度	2015年度	注記
年間開館日数	日				
1日当たり運営時間	時間				
在籍者数	人	207	213	216	★
利用者数	人				
定員数	人				
蔵書冊数	冊				
貸出冊数	冊				
病床数	床				
入院延人数	人				
外来患者延人数	人				
救急患者数	人				
管理戸数	戸				
入居戸数	戸				
収容台数	台				
利用台数	台				
契約利用台数	台				
証明書発行件数	件				
届出件数	件				
斎場利用件数	件				
貸室①					
貸室②					
貸室③					
貸室④					
貸室⑤					
貸室⑥					
貸室⑦					
貸室⑧					
貸室⑨					
貸室⑩					
貸室⑪					
貸室⑫					
貸室⑬					
貸室⑭					
貸室⑮					
貸室⑯					
貸室⑰					
貸室⑱					
貸室⑳					

(人) 【グラフ対象区分の推移】



凡例 ◆ 在籍者数(人)

《注記》
 ★グラフ対象指標区分
 ※貸室①～⑳の各年度表記は、次の通り。
 [利用コマ数], [利用可能コマ数]

備考

施設カルテ

基準日 2016/04/01

施設基本情報

施設番号	734	施設名	政田 小学校
------	-----	-----	--------

財務情報

●歳出

区 分		(千円)			
		2013年度	2014年度	2015年度	
歳出合計		5,138	5,771	7,112	
内 需用費	消耗品費	-	-	-	
	燃料費(ガソリン・重油)	262	263	147	
	光熱水費	電気	2,171	2,224	2,164
		ガス	0	0	0
	水道	2,515	2,463	2,458	
	修繕費	-	630	1,526	
外 訳	役員費	191	191	199	
	委託料	-	-	619	
	使用料及び賃借料	-	-	-	
	備品購入費	-	-	-	
	その他経費	-	-	-	

●運営人員数(人)

	2013年度	2014年度	2015年度
常勤	19	19	20
非常勤	-	-	-

※運営人員数の人件費は理論値です。

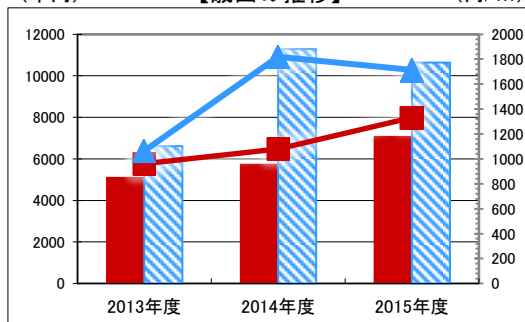
●歳入

区 分		(千円)		
		2013年度	2014年度	2015年度
歳入合計		0	0	10
内 指定管理	利用料金	-	-	-
	(使用料)	-	-	-
	目的外使用料	-	-	-
	その他	-	-	-
外 訳	直営	-	-	-
	使用料及び手数料	-	-	10
	目的外使用料	-	-	-

●施設分類内コストランキング(金額の高い順)

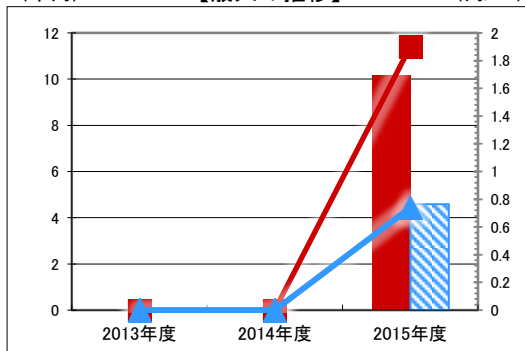
施設分類	小学校	総施設数	91
区 分	総額(千円)	円/㎡	
2013年度	5,138 第51位	962	第50位
2014年度	5,771 第65位	1,080	第75位
2015年度	7,112 第74位	1,331	第76位

(千円) 【歳出の推移】 (円/㎡)



凡 当該施設 総額(千円) 延床面積あたり(円/㎡)
例 分類平均 総額(千円) 延床面積あたり(円/㎡)

(千円) 【歳入の推移】 (円/㎡)



凡 当該施設 総額(千円) 延床面積あたり(円/㎡)
例 分類平均 総額(千円) 延床面積あたり(円/㎡)

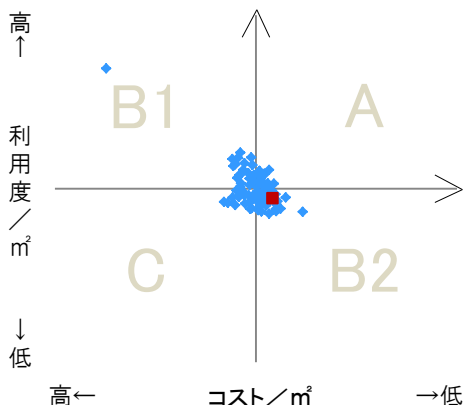
特記事項

施設メモ

費用対効果分析

【費用対効果分析(建物基本情報調査による定量的な分析)】

○費用対効果分析(㎡あたり利用度と㎡あたりコスト)



・軸の交差箇所は、用途を同じとする施設全体の平均値。
・平均値は、基準年度のコスト、利用度の平均を使用。

区分	対応	費用対効果のとらえ方
A	継続	コストと利用度のバランスが良い
B1	コスト改善	コスト面の改善が必要
B2	利用度改善	利用度の改善が必要
C	見直し	コストと利用度のバランスが悪い

凡例: ■... 当該施設 ◆... 比較対象(分類)の他施設

※利用度...供給情報の★印の項目値

施設カルテ

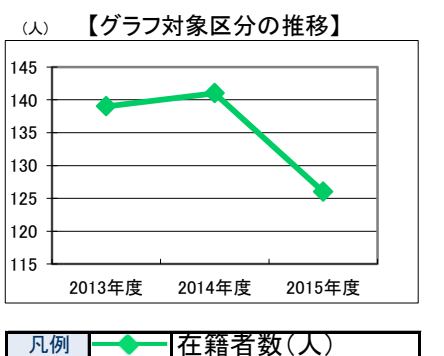
施設番号	735	基準日	2016/04/01	出力日	2017/03/17
施設基本情報					
施設名	開成 小学校				
所在地(住所)	東区金田1524-000-00				
所管局区室課	教育委員会事務局学校施設課				
FM大分類	学校教育施設	FM中分類	小学校		
財産中分類	公共用財産	地区	西大寺(本庁管轄区域)		
財産小分類	学校	財産細分類	小学校		
中学校区	上南中学校	小学校区	開成小学校		
複合化状況	無	防災上必要な施設	避難施設(所)		
管理運営	直営	延床面積	4,196.18 m ²		
目的外使用	無	建築面積	0.00 m ²		
土地所有状況	—	敷地面積	15,665.00 m ²		



施設概要	校舎、体育館、プール等							
設置目的	義務教育として行われる普通教育のうち基礎的なものを施すこと。							
設置根拠	教育基本法、学校教育法							
用途地域	指定なし	法定容積率	200 %	法定建蔽率	60 %			
用途地域以外の指定地域	指定なし	全棟数	23 棟	駐車台数	0 台			
設備整備状況	備蓄用倉庫	×	環境配慮	自然エネルギー・太陽光	×	ハザードマップ指定	洪水時の浸水深	1.0~2.0m未満
	災害用備蓄の有無	×		屋上緑化・壁面緑化	×		津波時の浸水深	1.0~2.0m未満
	冷暖房設備	×		設備(電気)	×		地震・危険度	建物全壊率が7~10%の地域
	通信設備	×		設備(雨水・中水)	×		地震・揺れやすさ	震度6弱の地域
	調理設備	○		その他省エネ	×		地震・液状化危険度	きわめて高い
	入浴設備	×		分煙対策	全面禁煙		駐 車 場	—
	代替電源設備	×		アスベストの使用	無		開設年月日	1888/04/01
							供用廃止日	—

供給情報

区 分	単位	2013年度	2014年度	2015年度	注記
年間開館日数	日				
1日当たり運営時間	時間				
在籍者数	人	139	141	126	★
利用者数	人				
定員数	人				
蔵書冊数	冊				
貸出冊数	冊				
病床数	床				
入院延人数	人				
外来患者延人数	人				
救急患者数	人				
管理戸数	戸				
入居戸数	戸				
収容台数	台				
利用台数	台				
契約利用台数	台				
証明書発行件数	件				
届出件数	件				
斎場利用件数	件				
貸室①					
貸室②					
貸室③					
貸室④					
貸室⑤					
貸室⑥					
貸室⑦					
貸室⑧					
貸室⑨					
貸室⑩					
貸室⑪					
貸室⑫					
貸室⑬					
貸室⑭					
貸室⑮					
貸室⑯					
貸室⑰					
貸室⑱					
貸室⑳					



《注記》
 ★グラフ対象指標区分
 ※貸室①～⑳の各年度表記は、次の通り。
 [利用コマ数], [利用可能コマ数]

備 考

施設カルテ

基準日 2016/04/01

施設基本情報

施設番号 735 施設名 開成 小学校

財務情報

●歳出

区 分		(千円)			
		2013年度	2014年度	2015年度	
歳出合計		4,424	4,550	7,998	
内 需用費	消耗品費	-	-	-	
	燃料費(ガソリン・重油)	278	283	169	
	光熱水費	電気	2,012	2,076	1,939
		ガス	0	0	0
		水道	1,976	1,553	1,236
修繕費	-	475	2,620		
外	役員費	158	164	156	
外	委託料	-	-	1,878	
外	使用料及び賃借料	-	-	-	
外	備品購入費	-	-	-	
外	その他経費	-	-	-	

●運営人員数(人)

	2013年度	2014年度	2015年度
常勤	14	14	15
非常勤	-	-	-

※運営人員数の人件費は理論値です。

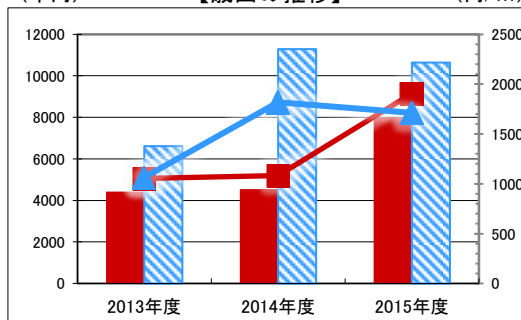
●歳入

区 分		(千円)		
		2013年度	2014年度	2015年度
歳入合計		0	0	0
内 指定管理	利用料金(使用料)	-	-	-
	目的外使用料	-	-	-
	その他	-	-	-
	直営	-	-	-
外	使用料及び手数料	-	-	-
外	目的外使用料	-	-	-

●施設分類内コストランキング(金額の高い順)

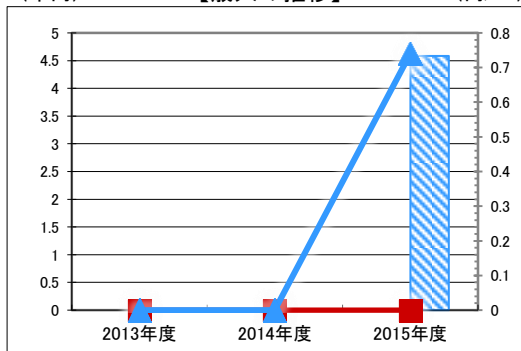
施設分類	小学校		総施設数	91
区 分	総額(千円)		円/㎡	
2013年度	4,424	第58位	1,054	第41位
2014年度	4,550	第80位	1,084	第74位
2015年度	7,998	第65位	1,906	第27位

(千円) 【歳出の推移】 (円/㎡)



凡 当該施設 総額(千円) 延床面積あたり(円/㎡)
例 分類平均 総額(千円) 延床面積あたり(円/㎡)

(千円) 【歳入の推移】 (円/㎡)



凡 当該施設 総額(千円) 延床面積あたり(円/㎡)
例 分類平均 総額(千円) 延床面積あたり(円/㎡)

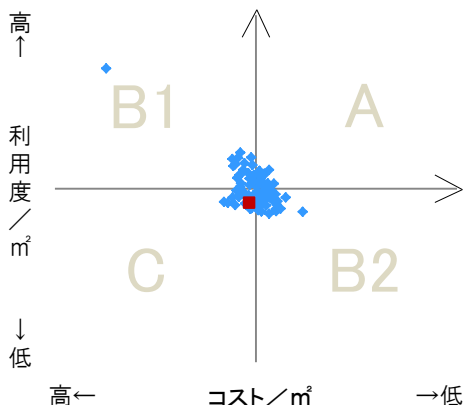
特記事項

施設メモ

費用対効果分析

【費用対効果分析(建物基本情報調査による定量的な分析)】

○費用対効果分析(㎡あたり利用度と㎡あたりコスト)



・軸の交差箇所は、用途を同じとする施設全体の平均値。
・平均値は、基準年度のコスト、利用度の平均を使用。

区分	対応	費用対効果のとらえ方
A	継続	コストと利用度のバランスが良い
B1	コスト改善	コスト面の改善が必要
B2	利用度改善	利用度の改善が必要
C	見直し	コストと利用度のバランスが悪い

凡例: ■ ... 当該施設 ◆ ... 比較対象(分類)の他施設

※利用度...供給情報の★印の項目値

施設カルテ

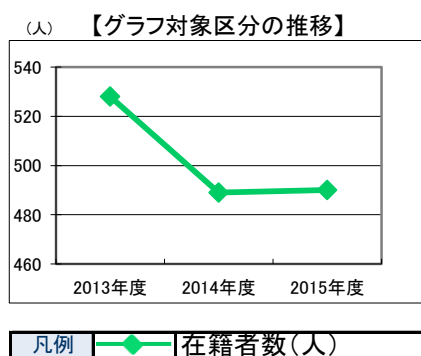
施設番号	736	基準日	2016/04/01	出力日	2017/03/17
施設基本情報					
施設名	西大寺 小学校				
所在地(住所)	東区西大寺上一丁目0019-021-00				
所管局区室課	教育委員会事務局学校施設課				
FM大分類	学校教育施設	FM中分類	小学校		
財産中分類	公共用財産	地区	西大寺(本庁管轄区域)		
財産小分類	学校	財産細分類	小学校		
中学校区	西大寺中学校	小学校区	西大寺小学校		
複合化状況	無	防災上必要な施設	避難施設(所)		
管理運営	直営	延床面積	11,481.94 m ²		
目的外使用	無	建築面積	0.00 m ²		
土地所有状況	—	敷地面積	17,583.00 m ²		



施設概要	校舎、体育館、プール等										
設置目的	義務教育として行われる普通教育のうち基礎的なものを施すこと。										
設置根拠	教育基本法、学校教育法										
用途地域	第一種中高層住居専用地域	法定容積率	200 %	法定建蔽率	60 %						
用途地域以外の指定地域	指定なし	全棟数	20 棟	駐車台数	0 台						
設備整備状況	備蓄用倉庫	×	環境配慮	出入口	○	ハザードマップ指定	洪水時の浸水深	1.0~2.0m未満			
	災害用備蓄の有無	×		廊下等	×	津波時の浸水深	指定なし	地震・危険度	建物全壊率が5~7%の地域		
	冷暖房設備	×		階段	○	地震・揺れやすさ	震度6弱の地域	地震・液化危険度	きわめて高い		
	通信設備	×		昇降機	×	地震・液状化危険度	きわめて高い	土砂災害計画区域等	指定なし		
	調理設備	○		便所	×	駐車場	—	開設年月日	1876/04/01	供用廃止日	—
	入浴設備	×		分煙対策	全面禁煙	—	—	—	—	—	
	代替電源設備	×		アスベストの使用	無	—	—	—	—	—	

供給情報

区分	単位	2013年度	2014年度	2015年度	注記
年間開館日数	日				
1日当たり運営時間	時間				
在籍者数	人	528	489	490	★
利用者数	人				
定員数	人				
蔵書冊数	冊				
貸出冊数	冊				
病床数	床				
入院延人数	人				
外来患者延人数	人				
救急患者数	人				
管理戸数	戸				
入居戸数	戸				
収容台数	台				
利用台数	台				
契約利用台数	台				
証明書発行件数	件				
届出件数	件				
斎場利用件数	件				
貸室①					
貸室②					
貸室③					
貸室④					
貸室⑤					
貸室⑥					
貸室⑦					
貸室⑧					
貸室⑨					
貸室⑩					
貸室⑪					
貸室⑫					
貸室⑬					
貸室⑭					
貸室⑮					
貸室⑯					
貸室⑰					
貸室⑱					
貸室⑳					



《注記》
 ★グラフ対象指標区分
 ※貸室①～⑳の各年度表記は、次の通り。
 [利用コマ数], [利用可能コマ数]

備考

施設カルテ

基準日 2016/04/01

施設基本情報

施設番号 736 施設名 西大寺 小学校

財務情報

●歳出

区 分		(千円)			
		2013年度	2014年度	2015年度	
歳出合計		9,899	11,380	11,460	
内 需用費	消耗品費	-	-	-	
	燃料費(ガソリン・重油)	242	234	0	
	光熱水費	電気	3,136	3,947	4,202
		ガス	0	0	126
		水道	5,740	4,724	4,917
修繕費	-	1,691	1,067		
外	役務費	781	460	437	
外	委託料	-	324	711	
外	使用料及び賃借料	-	-	-	
外	備品購入費	-	-	-	
外	その他経費	-	-	-	

●運営人員数(人)

	2013年度	2014年度	2015年度
常勤	35	35	37
非常勤	-	-	-

※運営人員数の人件費は理論値です。

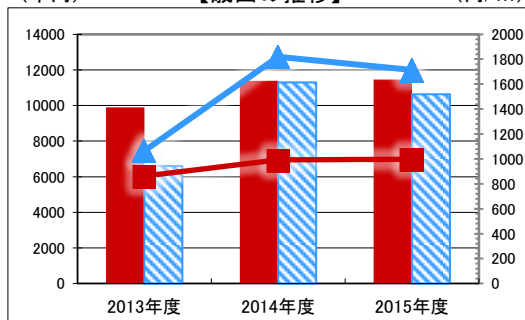
●歳入

区 分		(千円)		
		2013年度	2014年度	2015年度
歳入合計		0	0	2
内 指定管理	利用料金(使用料)	-	-	-
	目的外使用料	-	-	-
	その他	-	-	-
	直営	-	-	-
外	使用料及び手数料	-	-	-
外	目的外使用料	-	-	2

●施設分類内コストランキング(金額の高い順)

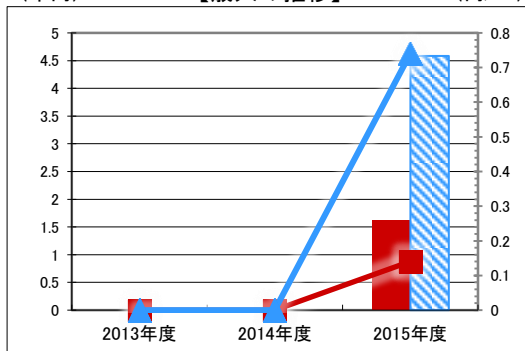
施設分類	小学校	総施設数	91
区 分	総額(千円)	円/㎡	
2013年度	9,899 第16位	862	第65位
2014年度	11,380 第35位	991	第81位
2015年度	11,460 第36位	998	第90位

(千円) 【歳出の推移】 (円/㎡)



凡 当該施設 総額(千円) 延床面積あたり(円/㎡)
例 分類平均 総額(千円) 延床面積あたり(円/㎡)

(千円) 【歳入の推移】 (円/㎡)



凡 当該施設 総額(千円) 延床面積あたり(円/㎡)
例 分類平均 総額(千円) 延床面積あたり(円/㎡)

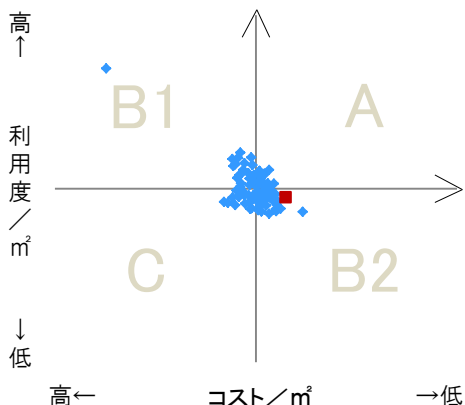
特記事項

施設メモ

費用対効果分析

【費用対効果分析(建物基本情報調査による定量的な分析)】

○費用対効果分析(㎡あたり利用度と㎡あたりコスト)



・軸の交差箇所は、用途を同じとする施設全体の平均値。
・平均値は、基準年度のコスト、利用度の平均を使用。

区分	対応	費用対効果のとらえ方
A	継続	コストと利用度のバランスが良い
B1	コスト改善	コスト面の改善が必要
B2	利用度改善	利用度の改善が必要
C	見直し	コストと利用度のバランスが悪い

凡例: ■... 当該施設 ◆... 比較対象(分類)の他施設

※利用度...供給情報の★印の項目値

施設カルテ

施設番号 737 基準日 2016/04/01 出力日 2017/03/17

施設基本情報

施設名	西大寺南 小学校		
所在地(住所)	東区金岡西町0435-001-00		
所管局区室課	教育委員会事務局学校施設課		
FM大分類	学校教育施設	FM中分類	小学校
財産中分類	公共用財産	地区	西大寺(本庁管轄区域)
財産小分類	学校	財産細分類	小学校
中学校区	西大寺中学校	小学校区	西大寺南小学校
複合化状況	無	防災上必要な施設	避難施設(所)
管理運営	直営	延床面積	4,702.88 m ²
目的外使用	無	建築面積	0.00 m ²
土地所有状況	—	敷地面積	19,816.00 m ²



施設概要 校舎、体育館、プール等

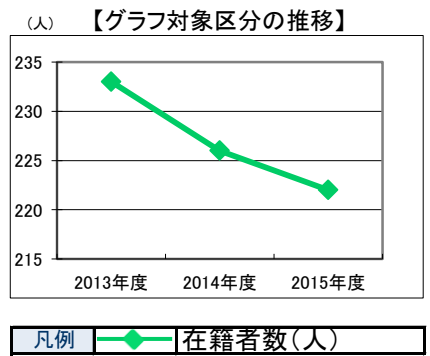
設置目的 義務教育として行われる普通教育のうち基礎的なものを施すこと。

設置根拠 教育基本法、学校教育法

用途地域	第一種住居地域	法定容積率	200 %	法定建蔽率	60 %				
用途地域以外の指定地域	指定なし	全棟数	15 棟	駐車台数	0 台				
設備整備状況	備蓄用倉庫	×	環境配慮	出入口	○	ハザードマップ指定	洪水時の浸水深	1.0~2.0m未満	
	災害用備蓄の有無	×		廊下等	×	津波時の浸水深	0.01~0.3m未満	地震・危険度	建物全壊率が3~5%の地域
	冷暖房設備	×		階段	○	地震・揺れやすさ	震度6弱の地域	地震・液化危険度	きわめて高い
	通信設備	×		昇降機	×	地震・土砂災害計画区域等	指定なし	土砂災害計画区域等	指定なし
	調理設備	○		便所	×	開設年月日	1889/04/01	供用廃止日	—
	入浴設備	×		分煙対策	全面禁煙	駐車場	—		
	代替電源設備	×		アスベストの使用	無				

供給情報

区分	単位	2013年度	2014年度	2015年度	注記
年間開館日数	日				
1日当たり運営時間	時間				
在籍者数	人	233	226	222	★
利用者数	人				
定員数	人				
蔵書冊数	冊				
貸出冊数	冊				
病床数	床				
入院延人数	人				
外来患者延人数	人				
救急患者数	人				
管理戸数	戸				
入居戸数	戸				
収容台数	台				
利用台数	台				
契約利用台数	台				
証明書発行件数	件				
届出件数	件				
斎場利用件数	件				
貸室①					
貸室②					
貸室③					
貸室④					
貸室⑤					
貸室⑥					
貸室⑦					
貸室⑧					
貸室⑨					
貸室⑩					
貸室⑪					
貸室⑫					
貸室⑬					
貸室⑭					
貸室⑮					
貸室⑯					
貸室⑰					
貸室⑱					
貸室⑳					



《注記》
 ★グラフ対象指標区分
 ※貸室①～⑳の各年度表記は、次の通り。
 [利用コマ数], [利用可能コマ数]

備考

施設カルテ

基準日 2016/04/01

施設基本情報

施設番号 737 施設名 西大寺南 小学校

財務情報

●歳出

区 分		(千円)			
		2013年度	2014年度	2015年度	
歳出合計		5,745	6,961	8,480	
内 需用費	消耗品費	-	-	-	
	燃料費(ガソリン・重油)	350	337	298	
	光熱水費	電気	1,970	1,970	1,926
		ガス	0	0	0
		水道	3,136	3,009	3,089
	修繕費	-	1,377	2,187	
外	役員費	289	268	245	
外	委託料	-	-	735	
外	使用料及び賃借料	-	-	-	
外	備品購入費	-	-	-	
外	その他経費	-	-	-	

●運営人員数(人)

	2013年度	2014年度	2015年度
常勤	21	21	20
非常勤	-	-	-

※運営人員数の人件費は理論値です。

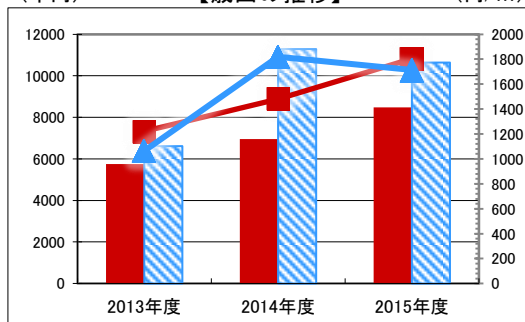
●歳入

区 分		(千円)		
		2013年度	2014年度	2015年度
歳入合計		0	0	12
内 指定管理	利用料金	-	-	-
	(使用料)	-	-	-
	目的外使用料	-	-	-
	その他	-	-	-
外 直営	使用料及び手数料	-	-	-
	目的外使用料	-	-	12

●施設分類内コストランキング(金額の高い順)

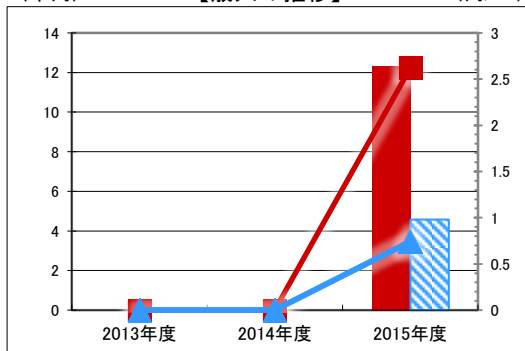
施設分類	小学校	総施設数	91
区 分	総額(千円)	円/㎡	
2013年度	5,745 第49位	1,222	第22位
2014年度	6,961 第57位	1,480	第44位
2015年度	8,480 第60位	1,803	第38位

(千円) 【歳出の推移】 (円/㎡)



凡 当該施設 総額(千円) 延床面積あたり(円/㎡)
例 分類平均 総額(千円) 延床面積あたり(円/㎡)

(千円) 【歳入の推移】 (円/㎡)



凡 当該施設 総額(千円) 延床面積あたり(円/㎡)
例 分類平均 総額(千円) 延床面積あたり(円/㎡)

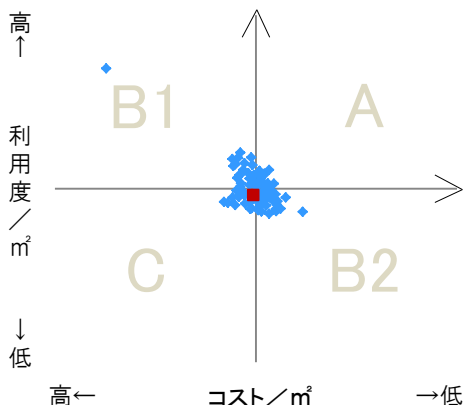
特記事項

施設メモ

費用対効果分析

【費用対効果分析(建物基本情報調査による定量的な分析)】

○費用対効果分析(㎡あたり利用度と㎡あたりコスト)



・軸の交差箇所は、用途を同じとする施設全体の平均値。
・平均値は、基準年度のコスト、利用度の平均を使用。

区分	対応	費用対効果のとらえ方
A	継続	コストと利用度のバランスが良い
B1	コスト改善	コスト面の改善が必要
B2	利用度改善	利用度の改善が必要
C	見直し	コストと利用度のバランスが悪い

凡例: ■... 当該施設 ◆... 比較対象(分類)の他施設

※利用度...供給情報の★印の項目値

施設カルテ

施設番号	738	基準日	2016/04/01	出力日	2017/03/17
施設基本情報					
施設名	雄神 小学校				
所在地(住所)	東区富崎0218-000-00				
所管局区室課	教育委員会事務局学校施設課				
FM大分類	学校教育施設	FM中分類	小学校		
財産中分類	公共用財産	地区	西大寺(本庁管轄区域)		
財産小分類	学校	財産細分類	小学校		
中学校区	西大寺中学校	小学校区	雄神小学校		
複合化状況	無	防災上必要な施設	避難施設(所)		
管理運営	直営	延床面積	4,524.01 m ²		
目的外使用	無	建築面積	0.00 m ²		
土地所有状況	—	敷地面積	10,758.00 m ²		

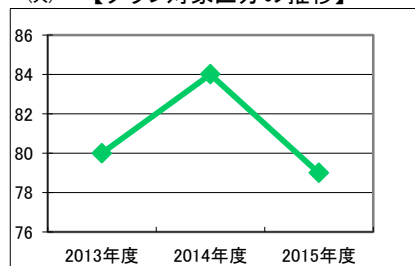


施設概要	校舎、体育館、プール等							
設置目的	義務教育として行われる普通教育のうち基礎的なものを施すこと。							
設置根拠	教育基本法、学校教育法							
用途地域	指定なし	法定容積率	200 %	法定建蔽率	60 %			
用途地域以外の指定地域	指定なし	全棟数	17 棟	駐車台数	0 台			
設備整備状況	備蓄用倉庫	×	環境配慮	自然エネルギー・太陽光	×	ハザードマップ指定	洪水時の浸水深	0.5~1.0m未満
	災害用備蓄の有無	×		屋上緑化・壁面緑化	×		津波時の浸水深	指定なし
	冷暖房設備	×		設備(電気)	×		地震・危険度	建物全壊率が3%未満の地域
	通信設備	×		設備(雨水・中水)	×		地震・揺れやすさ	震度6弱の地域
	調理設備	○		その他省エネ	×		地震・液状化危険度	きわめて高い
	入浴設備	×		分煙対策	全面禁煙		土砂災害計画区域等	指定なし
	代替電源設備	×		アスベストの使用	無		開設年月日	1890/04/01
							供用廃止日	—

供給情報

区分	単位	2013年度	2014年度	2015年度	注記
年間開館日数	日				
1日当たり運営時間	時間				
在籍者数	人	80	84	79	★
利用者数	人				
定員数	人				
蔵書冊数	冊				
貸出冊数	冊				
病床数	床				
入院延人数	人				
外来患者延人数	人				
救急患者数	人				
管理戸数	戸				
入居戸数	戸				
収容台数	台				
利用台数	台				
契約利用台数	台				
証明書発行件数	件				
届出件数	件				
斎場利用件数	件				
貸室①					
貸室②					
貸室③					
貸室④					
貸室⑤					
貸室⑥					
貸室⑦					
貸室⑧					
貸室⑨					
貸室⑩					
貸室⑪					
貸室⑫					
貸室⑬					
貸室⑭					
貸室⑮					
貸室⑯					
貸室⑰					
貸室⑱					
貸室⑳					

(人) 【グラフ対象区分の推移】



凡例 ◆ 在籍者数(人)

《注記》

★グラフ対象指標区分

※貸室①～⑳の各年度表記は、次の通り。

[利用コマ数], [利用可能コマ数]

備考

施設カルテ

基準日 2016/04/01

施設基本情報

施設番号 738 施設名 雄神 小学校

財務情報

●歳出

区 分		(千円)			
		2013年度	2014年度	2015年度	
歳出合計		3,479	7,294	8,394	
内 需用費	消耗品費	-	-	-	
	燃料費(ガソリン・重油)	238	288	234	
	光熱水費	電気	1,932	1,961	1,942
		ガス	0	0	0
	水道	1,132	1,173	942	
修繕費	-	3,625	2,409		
訳	役務費	177	247	213	
	委託料	-	-	2,655	
	使用料及び賃借料	-	-	-	
	備品購入費	-	-	-	
	その他経費	-	-	-	

●運営人員数(人)

	2013年度	2014年度	2015年度
常勤	18	18	17
非常勤	-	-	-

※運営人員数の人件費は理論値です。

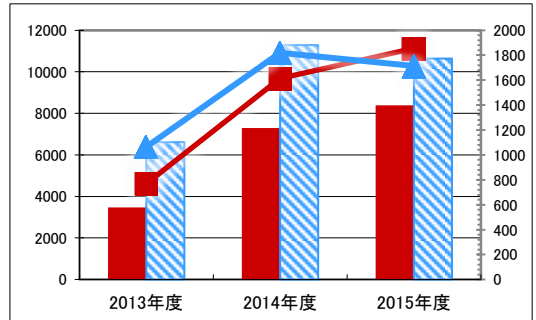
●歳入

区 分		(千円)		
		2013年度	2014年度	2015年度
歳入合計		0	0	2
内 指定管理	利用料金	-	-	-
	(使用料)	-	-	-
	目的外使用料	-	-	-
	その他	-	-	-
訳 直営	使用料及び手数料	-	-	-
	目的外使用料	-	-	2

●施設分類内コストランキング(金額の高い順)

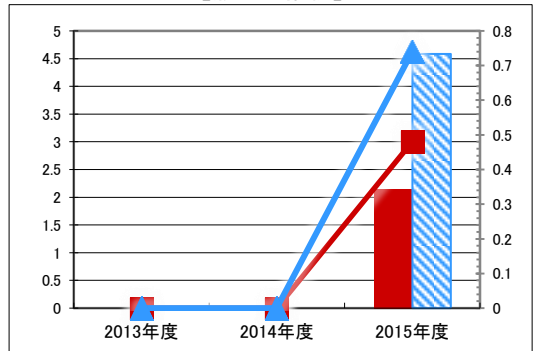
施設分類	小学校	総施設数	91
区 分	総額(千円)	円/㎡	
2013年度	3,479 第74位	769	第76位
2014年度	7,294 第51位	1,612	第34位
2015年度	8,394 第61位	1,856	第33位

(千円) 【歳出の推移】 (円/㎡)



凡 当該施設 総額(千円) 延床面積あたり(円/㎡)
例 分類平均 総額(千円) 延床面積あたり(円/㎡)

(千円) 【歳入の推移】 (円/㎡)



凡 当該施設 総額(千円) 延床面積あたり(円/㎡)
例 分類平均 総額(千円) 延床面積あたり(円/㎡)

特記事項

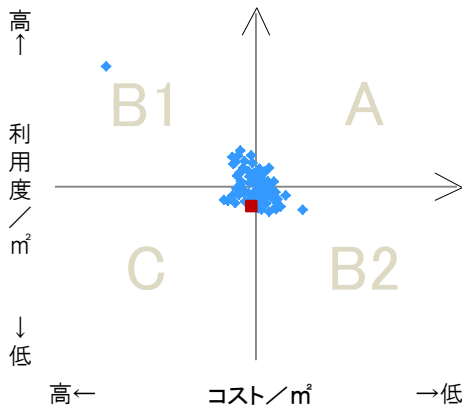
危険度は、3%未満

施設メモ

費用対効果分析

【費用対効果分析(建物基本情報調査による定量的な分析)】

○費用対効果分析(㎡あたり利用度と㎡あたりコスト)



・軸の交差箇所は、用途を同じとする施設全体の平均値。
・平均値は、基準年度のコスト、利用度の平均を使用。

区分	対応	費用対効果のとらえ方
A	継続	コストと利用度のバランスが良い
B1	コスト改善	コスト面の改善が必要
B2	利用度改善	利用度の改善が必要
C	見直し	コストと利用度のバランスが悪い

凡例: ■ ... 当該施設 ◆ ... 比較対象(分類)の他施設

※利用度...供給情報の★印の項目値

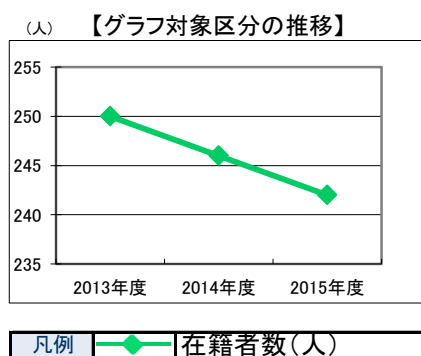
施設カルテ

施設番号	739	基準日	2016/04/01	出力日	2017/03/17
施設基本情報					
施設名	豊 小学校				
所在地(住所)	東区西大寺川口0130-002-00				
所管局区室課	教育委員会事務局学校施設課				
FM大分類	学校教育施設	FM中分類	小学校		
財産中分類	公共用財産	地区	西大寺(本庁管轄区域)		
財産小分類	学校	財産細分類	小学校		
中学校区	西大寺中学校	小学校区	豊小学校		
複合化状況	無	防災上必要な施設	避難施設(所)		
管理運営	直営	延床面積	5,178.05 m ²		
目的外使用	無	建築面積	0.00 m ²		
土地所有状況	—	敷地面積	15,425.00 m ²		

施設概要	校舎、体育館、プール等										
設置目的	義務教育として行われる普通教育のうち基礎的なものを施すこと。										
設置根拠	教育基本法、学校教育法										
用途地域	第一種中高層住居専用地域	法定容積率	200 %	法定建蔽率	60 %						
用途地域以外の指定地域	指定なし	全棟数	18 棟	駐車台数	0 台						
設備整備状況	備蓄用倉庫	×	環境配慮	出入口	○	ハザードマップ指定	洪水時の浸水深	0.01~0.5m未満			
	災害用備蓄の有無	×		廊下等	×	津波時の浸水深	指定なし	地震・危険度	建物全壊率が5~7%の地域		
	冷暖房設備	×		階段	○	地震・揺れやすさ	震度6弱の地域	地震・液状化危険度	高い		
	通信設備	×		昇降機	×	便所	×	土砂災害計画区域等	指定なし		
	調理設備	○		その他省エネ	×	駐車場	—	開設年月日	1884/04/01	供用廃止日	—
	入浴設備	×		分煙対策	全面禁煙	—	—	—	—	—	
	代替電源設備	×		アスベストの使用	無	—	—	—	—	—	

供給情報

区分	単位	2013年度	2014年度	2015年度	注記
年間開館日数	日				
1日当たり運営時間	時間				
在籍者数	人	250	246	242	★
利用者数	人				
定員数	人				
蔵書冊数	冊				
貸出冊数	冊				
病床数	床				
入院延人数	人				
外来患者延人数	人				
救急患者数	人				
管理戸数	戸				
入居戸数	戸				
収容台数	台				
利用台数	台				
契約利用台数	台				
証明書発行件数	件				
届出件数	件				
斎場利用件数	件				
貸室①					
貸室②					
貸室③					
貸室④					
貸室⑤					
貸室⑥					
貸室⑦					
貸室⑧					
貸室⑨					
貸室⑩					
貸室⑪					
貸室⑫					
貸室⑬					
貸室⑭					
貸室⑮					
貸室⑯					
貸室⑰					
貸室⑱					
貸室⑳					



《注記》
 ★グラフ対象指標区分
 ※貸室①～⑳の各年度表記は、次の通り。
 [利用コマ数], [利用可能コマ数]

備考

施設カルテ

基準日 2016/04/01

施設基本情報

施設番号 739 施設名 豊 小学校

財務情報

●歳出

区 分		(千円)			
		2013年度	2014年度	2015年度	
歳出合計		5,908	8,156	9,941	
内 需用費	消耗品費	-	-	-	
	燃料費(ガソリン・重油)	329	334	199	
	光熱水費	電気	2,194	2,216	2,157
		ガス	0	0	0
		水道	3,178	2,768	2,567
修繕費	-	2,626	4,117		
外	役員費	206	211	208	
外	委託料	-	-	693	
外	使用料及び賃借料	-	-	-	
外	備品購入費	-	-	-	
外	その他経費	-	-	-	

●運営人員数(人)

	2013年度	2014年度	2015年度
常勤	22	22	21
非常勤	-	-	-

※運営人員数の人件費は理論値です。

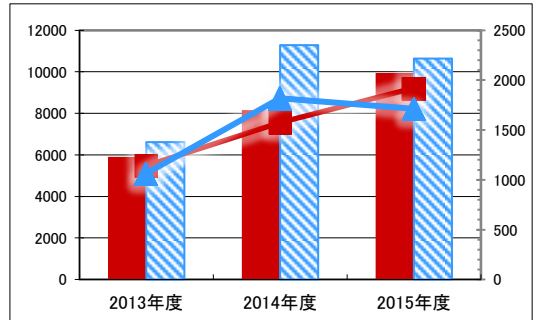
●歳入

区 分		(千円)		
		2013年度	2014年度	2015年度
歳入合計		0	0	3
内 指定管理	利用料金	-	-	-
	(使用料)	-	-	-
	目的外使用料	-	-	-
	その他	-	-	-
外 直営	使用料及び手数料	-	-	-
	目的外使用料	-	-	3

●施設分類内コストランキング(金額の高い順)

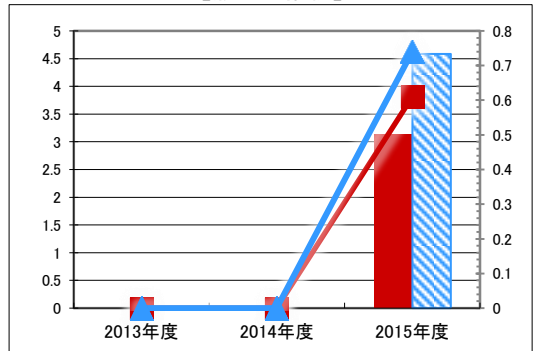
施設分類	小学校	総施設数	91
区 分	総額(千円)	円/㎡	
2013年度	5,908 第47位	1,141	第31位
2014年度	8,156 第49位	1,575	第37位
2015年度	9,941 第48位	1,920	第26位

(千円) 【歳出の推移】 (円/㎡)



凡 当該施設 総額(千円) 延床面積あたり(円/㎡)
例 分類平均 総額(千円) 延床面積あたり(円/㎡)

(千円) 【歳入の推移】 (円/㎡)



凡 当該施設 総額(千円) 延床面積あたり(円/㎡)
例 分類平均 総額(千円) 延床面積あたり(円/㎡)

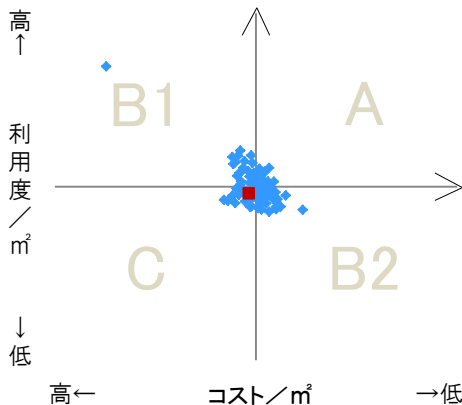
特記事項

施設メモ

費用対効果分析

【費用対効果分析(建物基本情報調査による定量的な分析)】

○費用対効果分析(㎡あたり利用度と㎡あたりコスト)



・軸の交差箇所は、用途を同じとする施設全体の平均値。
・平均値は、基準年度のコスト、利用度の平均を使用。

区分	対応	費用対効果のとらえ方
A	継続	コストと利用度のバランスが良い
B1	コスト改善	コスト面の改善が必要
B2	利用度改善	利用度の改善が必要
C	見直し	コストと利用度のバランスが悪い

凡例: ■ ... 当該施設 ◆ ... 比較対象(分類)の他施設

※利用度...供給情報の★印の項目値

施設カルテ

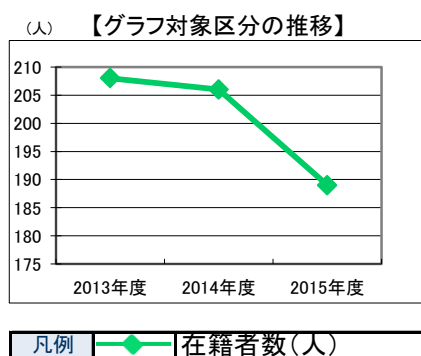
施設番号	740	基準日	2016/04/01	出力日	2017/03/17
施設基本情報					
施設名	太伯 小学校				
所在地(住所)	東区神崎町0860-000-00				
所管局区室課	教育委員会事務局学校施設課				
FM大分類	学校教育施設	FM中分類	小学校		
財産中分類	公共用財産	地区	西大寺(本庁管轄区域)		
財産小分類	学校	財産細分類	小学校		
中学校区	山南中学校	小学校区	太伯小学校		
複合化状況	無	防災上必要な施設	避難施設(所)		
管理運営	直営	延床面積	5,440.48 m ²		
目的外使用	無	建築面積	0.00 m ²		
土地所有状況	—	敷地面積	11,401.00 m ²		



施設概要	校舎、体育館、プール等									
設置目的	義務教育として行われる普通教育のうち基礎的なものを施すこと。									
設置根拠	教育基本法、学校教育法									
用途地域	第一種低層住居専用地域	法定容積率	80 %	法定建蔽率	40 %					
用途地域以外の指定地域	指定なし	全棟数	19 棟	駐車台数	0 台					
設備整備状況	備蓄用倉庫	×	環境配慮	自然エネルギー・太陽光	×	ハザードマップ指定	出入口	○	洪水時の浸水深	指定なし
	災害用備蓄の有無	×		屋上緑化・壁面緑化	×		廊下等	×	津波時の浸水深	指定なし
	冷暖房設備	×		設備(電気)	×		階段	○	地震・危険度	—
	通信設備	×		設備(雨水・中水)	×		昇降機	×	地震・揺れやすさ	震度6弱の地域
	調理設備	○		その他省エネ	×		便所	×	地震・液状化危険度	低い
	入浴設備	×		分煙対策	全面禁煙		駐車場	—	土砂災害計画区域等	指定なし
	代替電源設備	×		アスベストの使用	無		開設年月日	1873/04/01	供用廃止日	—

供給情報

区分	単位	2013年度	2014年度	2015年度	注記
年間開館日数	日				
1日当たり運営時間	時間				
在籍者数	人	208	206	189	★
利用者数	人				
定員数	人				
蔵書冊数	冊				
貸出冊数	冊				
病床数	床				
入院延人数	人				
外来患者延人数	人				
救急患者数	人				
管理戸数	戸				
入居戸数	戸				
収容台数	台				
利用台数	台				
契約利用台数	台				
証明書発行件数	件				
届出件数	件				
斎場利用件数	件				
貸室①					
貸室②					
貸室③					
貸室④					
貸室⑤					
貸室⑥					
貸室⑦					
貸室⑧					
貸室⑨					
貸室⑩					
貸室⑪					
貸室⑫					
貸室⑬					
貸室⑭					
貸室⑮					
貸室⑯					
貸室⑰					
貸室⑱					
貸室⑳					



《注記》
 ★グラフ対象指標区分
 ※貸室①～⑳の各年度表記は、次の通り。
 [利用コマ数], [利用可能コマ数]

備考

施設カルテ

基準日 2016/04/01

施設基本情報

施設番号 740 施設名 太伯 小学校

財務情報

●歳出

区 分		(千円)			
		2013年度	2014年度	2015年度	
歳出合計		4,152	5,796	9,370	
内 需用費	消耗品費	-	-	-	
	燃料費(ガソリン・重油)	191	262	156	
	光熱水費	電気	2,219	2,393	2,514
		ガス	0	0	0
	水道	1,558	1,382	1,326	
修繕費	-	1,149	3,049		
外	役員費	184	177	170	
外	委託料	-	432	2,156	
外	使用料及び賃借料	-	-	-	
外	備品購入費	-	-	-	
外	その他経費	-	-	-	

●運営人員数(人)

	2013年度	2014年度	2015年度
常勤	20	20	18
非常勤	-	-	-

※運営人員数の人件費は理論値です。

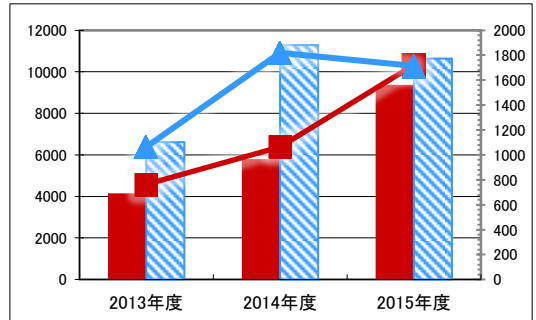
●歳入

区 分		(千円)		
		2013年度	2014年度	2015年度
歳入合計		0	0	8
内 指定管理	利用料金(使用料)	-	-	-
	目的外使用料	-	-	-
	その他	-	-	-
	直営	-	-	-
外	使用料及び手数料	-	-	-
外	目的外使用料	-	-	8

●施設分類内コストランキング(金額の高い順)

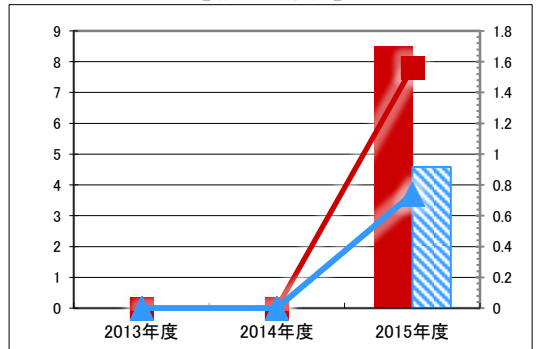
施設分類	小学校	総施設数	91
区 分	総額(千円)	円/㎡	
2013年度	4,152 第62位	763	第78位
2014年度	5,796 第64位	1,065	第77位
2015年度	9,370 第51位	1,722	第41位

(千円) 【歳出の推移】 (円/㎡)



凡 当該施設 総額(千円) 延床面積あたり(円/㎡)
例 分類平均 総額(千円) 延床面積あたり(円/㎡)

(千円) 【歳入の推移】 (円/㎡)



凡 当該施設 総額(千円) 延床面積あたり(円/㎡)
例 分類平均 総額(千円) 延床面積あたり(円/㎡)

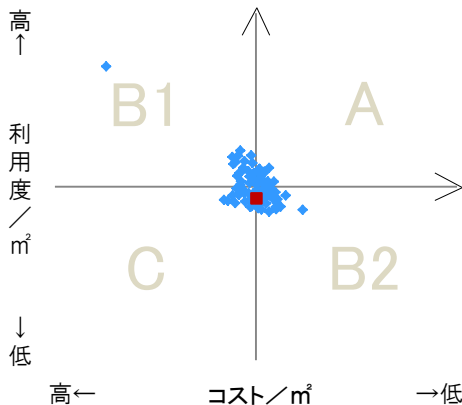
特記事項

施設メモ

費用対効果分析

【費用対効果分析(建物基本情報調査による定量的な分析)】

○費用対効果分析(㎡あたり利用度と㎡あたりコスト)



・軸の交差箇所は、用途を同じとする施設全体の平均値。
・平均値は、基準年度のコスト、利用度の平均を使用。

区分	対応	費用対効果のとらえ方
A	継続	コストと利用度のバランスが良い
B1	コスト改善	コスト面の改善が必要
B2	利用度改善	利用度の改善が必要
C	見直し	コストと利用度のバランスが悪い

凡例: ■ ... 当該施設 ◆ ... 比較対象(分類)の他施設

※利用度...供給情報の★印の項目値

