

# 施設カルテ

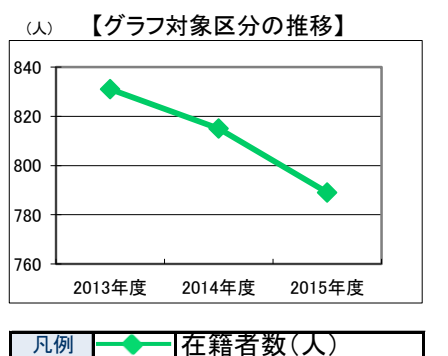
施設番号	796	基準日	2016/04/01	出力日	2017/03/17
<b>施設基本情報</b>					
施設名	福浜 中学校				
所在地(住所)	南区三浜町二丁目0003-026-00				
所管局区室課	教育委員会事務局学校施設課				
FM大分類	学校教育施設	FM中分類	中学校・高等学校		
財産中分類	公共用財産	地区	岡南(福浜)		
財産小分類	学校	財産細分類	中学校		
中学校区	福浜中学校	小学校区	-		
複合化状況	無	防災上必要な施設	避難施設(所)		
管理運営	直営	延床面積	10,336.12 m <sup>2</sup>		
目的外使用	無	建築面積	0.00 m <sup>2</sup>		
土地所有状況	-	敷地面積	20,043.00 m <sup>2</sup>		



施設概要	校舎、体育館、プール等						
設置目的	小学校における教育の基礎の上に義務教育として行われる普通教育を施すこと。						
設置根拠	教育基本法、学校教育法						
用途地域	第一種住居地域	法定容積率	200 %	法定建蔽率	60 %		
用途地域以外の指定地域	指定なし	全棟数	19 棟	駐車台数	0 台		
設備整備状況	備蓄用倉庫	×	自然エネルギー・太陽光	○	ハザードマップ指定	洪水時の浸水深	指定なし
	災害用備蓄の有無	×	屋上緑化・壁面緑化	×	ハザードマップ指定	津波時の浸水深	0.3~1.0m未満
	冷暖房設備	×	設備(電気)	×	ハザードマップ指定	地震・危険度	建物全壊率が7~10%の地域
	通信設備	×	設備(雨水・中水)	×	ハザードマップ指定	地震・揺れやすさ	震度6強の地域
	調理設備	○	その他省エネ	×	ハザードマップ指定	地震・液状化危険度	低い
	入浴設備	×	分煙対策	全面禁煙	ハザードマップ指定	土砂災害計画区域等	指定なし
	代替電源設備	×	アスベストの使用	無	ハザードマップ指定		
					出入口	○	
					廊下等	×	
					階段	○	
				昇降機	○		
				便所	×		
				駐車場	-		
				開設年月日	1947/04/01	供用廃止日	-

## 供給情報

区分	単位	2013年度	2014年度	2015年度	注記
年間開館日数	日				
1日当たり運営時間	時間				
在籍者数	人	831	815	789	★
利用者数	人				
定員数	人				
蔵書冊数	冊				
貸出冊数	冊				
病床数	床				
入院延人数	人				
外来患者延人数	人				
救急患者数	人				
管理戸数	戸				
入居戸数	戸				
収容台数	台				
利用台数	台				
契約利用台数	台				
証明書発行件数	件				
届出件数	件				
斎場利用件数	件				
貸室①					
貸室②					
貸室③					
貸室④					
貸室⑤					
貸室⑥					
貸室⑦					
貸室⑧					
貸室⑨					
貸室⑩					
貸室⑪					
貸室⑫					
貸室⑬					
貸室⑭					
貸室⑮					
貸室⑯					
貸室⑰					
貸室⑱					
貸室⑳					



《注記》  
 ★グラフ対象指標区分  
 ※貸室①～⑳の各年度表記は、次の通り。  
 [利用コマ数], [利用可能コマ数]

備考

# 施設カルテ

基準日 2016/04/01

## 施設基本情報

施設番号 796 施設名 福浜 中学校

## 財務情報

### ●歳出

区 分		2013年度	2014年度	2015年度	
歳出合計		11,350	19,568	15,444	
内 需用費	消耗品費	-	-	-	
	燃料費(ガソリン・重油)	0	0	0	
	光熱水費	電気	4,733	4,591	4,072
		ガス	405	435	300
		水道	5,651	5,114	5,030
修繕費	-	3,848	4,217		
外	役員費	561	556	525	
外	委託料	-	5,024	1,301	
外	使用料及び賃借料	-	-	-	
外	備品購入費	-	-	-	
外	その他経費	-	-	-	

### ●運営人員数(人)

	2013年度	2014年度	2015年度
常勤	52	52	51
非常勤	-	-	-

※運営人員数の人件費は理論値です。

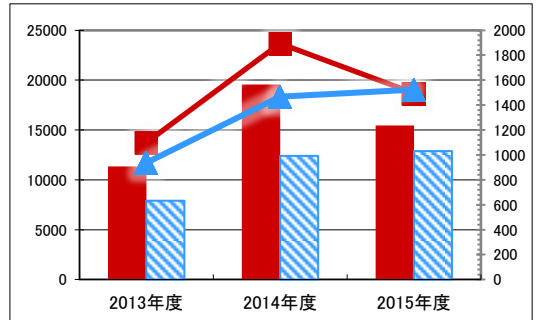
### ●歳入

区 分		2013年度	2014年度	2015年度
歳入合計		0	0	0
内 指定管理	利用料金	-	-	-
	(使用料)	-	-	-
	目的外使用料	-	-	-
	その他	-	-	-
外 直営	使用料及び手数料	-	-	-
	目的外使用料	-	-	-

### ●施設分類内コストランキング(金額の高い順)

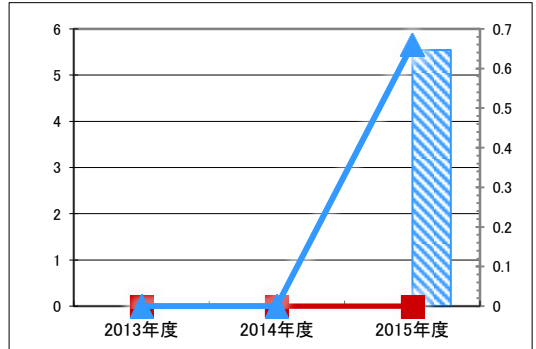
施設分類	中学校・高等学校	総施設数	36
区 分	総額(千円)	円/m <sup>2</sup>	
2013年度	11,350 第4位	1,098 第10位	
2014年度	19,568 第4位	1,893 第7位	
2015年度	15,444 第8位	1,494 第17位	

(千円) 【歳出の推移】 (円/m<sup>2</sup>)



凡 当該施設 総額(千円) 延床面積あたり(円/m<sup>2</sup>)  
例 分類平均 総額(千円) 延床面積あたり(円/m<sup>2</sup>)

(千円) 【歳入の推移】 (円/m<sup>2</sup>)



凡 当該施設 総額(千円) 延床面積あたり(円/m<sup>2</sup>)  
例 分類平均 総額(千円) 延床面積あたり(円/m<sup>2</sup>)

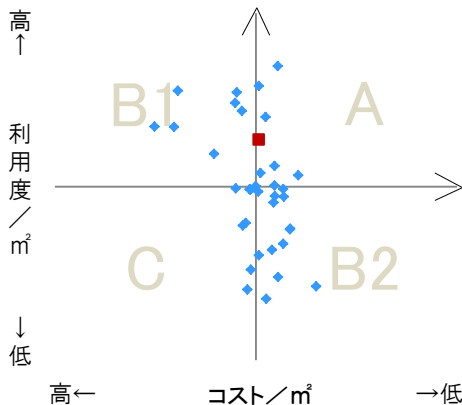
## 特記事項

施設メモ

## 費用対効果分析

【費用対効果分析(建物基本情報調査による定量的な分析)】

○費用対効果分析(m<sup>2</sup>あたり利用度とm<sup>2</sup>あたりコスト)



・軸の交差箇所は、用途を同じとする施設全体の平均値。  
・平均値は、基準年度のコスト、利用度の平均を使用。

区分	対応	費用対効果のとらえ方
A	継続	コストと利用度のバランスが良い
B1	コスト改善	コスト面の改善が必要
B2	利用度改善	利用度の改善が必要
C	見直し	コストと利用度のバランスが悪い

凡例: ■ ... 当該施設 ◆ ... 比較対象(分類)の他施設


※利用度...供給情報の★印の項目値



# 施設カルテ

施設番号 797 基準日 2016/04/01 出力日 2017/03/17

## 施設基本情報

施設名	福南 中学校			
所在地(住所)	南区築港ひかり町0010-035-00			
所管局区室課	教育委員会事務局学校施設課			
FM大分類	学校教育施設	FM中分類	中学校・高等学校	
財産中分類	公共用財産	地区	岡南(福浜)	
財産小分類	学校	財産細分類	中学校	
中学校区	福南中学校	小学校区	—	
複合化状況	無	防災上必要な施設	避難施設(所)	
管理運営	直営	延床面積	8,236.50 m <sup>2</sup>	
目的外使用	無	建築面積	0.00 m <sup>2</sup>	
土地所有状況	—	敷地面積	19,828.00 m <sup>2</sup>	

施設概要 校舎、体育館、プール等

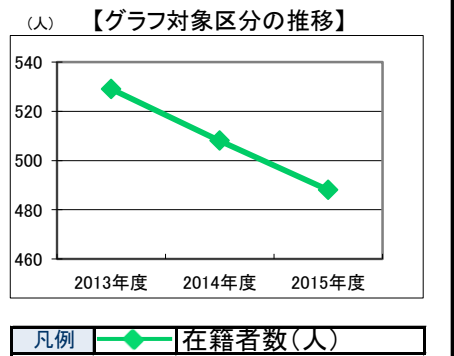
設置目的 小学校における教育の基礎の上に義務教育として行われる普通教育を施すこと。

設置根拠 教育基本法、学校教育法

用途地域	第一種中高層住居専用地域	法定容積率	200 %	法定建蔽率	60 %						
用途地域以外の指定地域	指定なし	全棟数	17 棟	駐車台数	0 台						
設備整備状況	備蓄用倉庫	×	環境配慮	出入口	○	ハザードマップ指定	洪水時の浸水深	0.5~1.0m未満			
	災害用備蓄の有無	×		廊下等	×	津波時の浸水深	1.0~2.0m未満	地震・危険度	建物全壊率が10~20%の地域		
	冷暖房設備	×		階段	○	地震・揺れやすさ	震度6強の地域	地震・液化危険度	低い		
	通信設備	×		昇降機	×	地震・液状化危険度	低い	土砂災害計画区域等	指定なし		
	調理設備	○		便所	×	駐車場	—	開設年月日	1977/04/01	供用廃止日	—
	入浴設備	×		分煙対策	全面禁煙	—	—	—	—	—	
	代替電源設備	×		アスベストの使用	無	—	—	—	—	—	

## 供給情報

区分	単位	2013年度	2014年度	2015年度	注記
年間開館日数	日				
1日当たり運営時間	時間				
在籍者数	人	529	508	488	★
利用者数	人				
定員数	人				
蔵書冊数	冊				
貸出冊数	冊				
病床数	床				
入院延人数	人				
外来患者延人数	人				
救急患者数	人				
管理戸数	戸				
入居戸数	戸				
収容台数	台				
利用台数	台				
契約利用台数	台				
証明書発行件数	件				
届出件数	件				
斎場利用件数	件				
貸室①					
貸室②					
貸室③					
貸室④					
貸室⑤					
貸室⑥					
貸室⑦					
貸室⑧					
貸室⑨					
貸室⑩					
貸室⑪					
貸室⑫					
貸室⑬					
貸室⑭					
貸室⑮					
貸室⑯					
貸室⑰					
貸室⑱					
貸室⑳					



《注記》  
 ★グラフ対象指標区分  
 ※貸室①～⑳の各年度表記は、次の通り。  
 [利用コマ数], [利用可能コマ数]

備考

# 施設カルテ

基準日 2016/04/01

## 施設基本情報

施設番号 797 施設名 福南 中学校

## 財務情報

### ●歳出

区 分		(千円)			
		2013年度	2014年度	2015年度	
歳出合計		8,289	11,371	10,308	
内 需用費	消耗品費	-	-	-	
	燃料費(ガソリン・重油)	16	16	1	
	光熱水費	電気	3,947	3,842	3,479
		ガス	527	450	325
		水道	3,366	3,480	3,510
	修繕費	-	3,172	1,798	
外	役員費	433	410	376	
外	委託料	-	-	819	
外	使用料及び賃借料	-	-	-	
外	備品購入費	-	-	-	
外	その他経費	-	-	-	

### ●運営人員数(人)

	2013年度	2014年度	2015年度
常勤	34	34	32
非常勤	-	-	-

※運営人員数の人件費は理論値です。

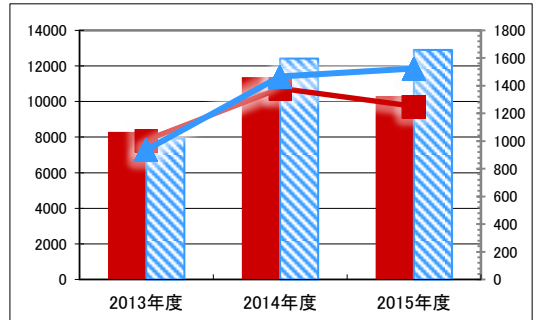
### ●歳入

区 分		(千円)		
		2013年度	2014年度	2015年度
歳入合計		0	0	1
内 指定管理	利用料金	-	-	-
	(使用料)	-	-	-
	目的外使用料	-	-	-
	その他	-	-	-
外 直営	使用料及び手数料	-	-	-
	目的外使用料	-	-	1

### ●施設分類内コストランキング(金額の高い順)

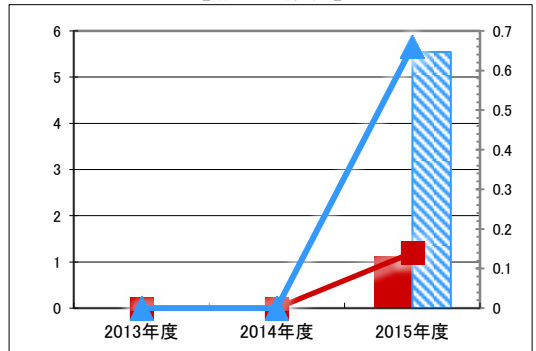
施設分類	中学校・高等学校	総施設数	36
区 分	総額(千円)	円/㎡	
2013年度	8,289 第15位	1,006	第14位
2014年度	11,371 第20位	1,381	第23位
2015年度	10,308 第24位	1,251	第30位

(千円) 【歳出の推移】 (円/㎡)



凡 当該施設 総額(千円) 延床面積あたり(円/㎡)  
例 分類平均 総額(千円) 延床面積あたり(円/㎡)

(千円) 【歳入の推移】 (円/㎡)



凡 当該施設 総額(千円) 延床面積あたり(円/㎡)  
例 分類平均 総額(千円) 延床面積あたり(円/㎡)

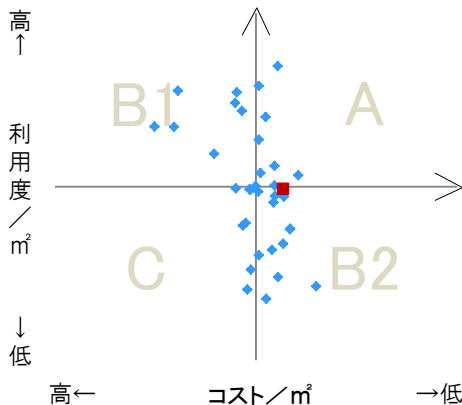
## 特記事項

施設メモ

## 費用対効果分析

【費用対効果分析(建物基本情報調査による定量的な分析)】

○費用対効果分析(㎡あたり利用度と㎡あたりコスト)



・軸の交差箇所は、用途を同じとする施設全体の平均値。  
・平均値は、基準年度のコスト、利用度の平均を使用。

区分	対応	費用対効果のとらえ方
A	継続	コストと利用度のバランスが良い
B1	コスト改善	コスト面の改善が必要
B2	利用度改善	利用度の改善が必要
C	見直し	コストと利用度のバランスが悪い

凡例: ■ ... 当該施設 ◆ ... 比較対象(分類)の他施設

※利用度...供給情報の★印の項目値



# 施設カルテ

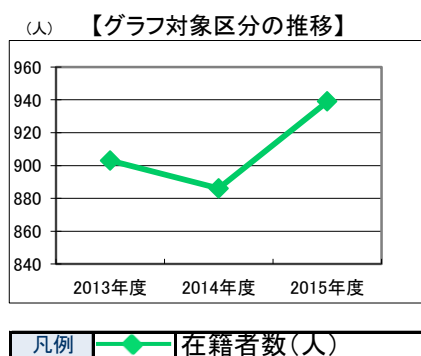
施設番号	798	基準日	2016/04/01	出力日	2017/03/17
<b>施設基本情報</b>					
施設名	芳泉 中学校				
所在地(住所)	南区当新田0003-001-00				
所管局区室課	教育委員会事務局学校施設課				
FM大分類	学校教育施設	FM中分類	中学校・高等学校		
財産中分類	公共用財産	地区	岡南(福浜)		
財産小分類	学校	財産細分類	中学校		
中学校区	芳泉中学校	小学校区	-		
複合化状況	無	防災上必要な施設	避難施設(所)		
管理運営	直営	延床面積	11,151.61 m <sup>2</sup>		
目的外使用	無	建築面積	0.00 m <sup>2</sup>		
土地所有状況	-	敷地面積	21,749.00 m <sup>2</sup>		



施設概要	校舎、体育館、プール等									
設置目的	小学校における教育の基礎の上に義務教育として行われる普通教育を施すこと。									
設置根拠	教育基本法、学校教育法									
用途地域	第一種中高層住居専用地域	法定容積率	200 %	法定建蔽率	60 %					
用途地域以外の指定地域	指定なし	全棟数	24 棟	駐車台数	0 台					
設備整備状況	備蓄用倉庫	×	環境配慮 自然エネルギー・太陽光 屋上緑化・壁面緑化 設備(電気) 設備(雨水・中水) その他省エネ 分煙対策 アスベストの使用	○	ハザードマップ指定 出入口 廊下等 階段 昇降機 便所 駐車場 開設年月日	洪水時の浸水深	指定なし			
	災害用備蓄の有無	×		×		×	津波時の浸水深	0.3~1.0m未満		
	冷暖房設備	×		×		○	地震・危険度	建物全壊率が5~7%の地域		
	通信設備	×		×		×	地震・揺れやすさ	震度6強の地域		
	調理設備	○		×		×	地震・液状化危険度	高い		
	入浴設備	×		×		×	土砂災害計画区域等	指定なし		
	代替電源設備	×		×		×	開設年月日	1980/04/01	供用廃止日	-

## 供給情報

区分	単位	2013年度	2014年度	2015年度	注記
年間開館日数	日				
1日当たり運営時間	時間				
在籍者数	人	903	886	939	★
利用者数	人				
定員数	人				
蔵書冊数	冊				
貸出冊数	冊				
病床数	床				
入院延人数	人				
外来患者延人数	人				
救急患者数	人				
管理戸数	戸				
入居戸数	戸				
収容台数	台				
利用台数	台				
契約利用台数	台				
証明書発行件数	件				
届出件数	件				
斎場利用件数	件				
貸室①					
貸室②					
貸室③					
貸室④					
貸室⑤					
貸室⑥					
貸室⑦					
貸室⑧					
貸室⑨					
貸室⑩					
貸室⑪					
貸室⑫					
貸室⑬					
貸室⑭					
貸室⑮					
貸室⑯					
貸室⑰					
貸室⑱					
貸室⑳					



《注記》  
 ★グラフ対象指標区分  
 ※貸室①～⑳の各年度表記は、次の通り。  
 [利用コマ数], [利用可能コマ数]

備考

# 施設カルテ

基準日 2016/04/01

## 施設基本情報

施設番号 798 施設名 芳泉 中学校

## 財務情報

### ●歳出

区 分		2013年度	2014年度	2015年度	
歳出合計		7,555	25,120	15,914	
内 需用費	消耗品費	-	-	-	
	燃料費(ガソリン・重油)	7	10	9	
	光熱水費	電気	0	4,804	4,757
		ガス	619	526	469
		水道	5,790	5,561	5,926
修繕費	-	10,377	3,084		
外	役務費	1,140	959	799	
外	委託料	-	2,884	869	
外	使用料及び賃借料	-	-	-	
外	備品購入費	-	-	-	
外	その他経費	-	-	-	

### ●運営人員数(人)

	2013年度	2014年度	2015年度
常勤	56	56	58
非常勤	-	-	-

※運営人員数の人件費は理論値です。

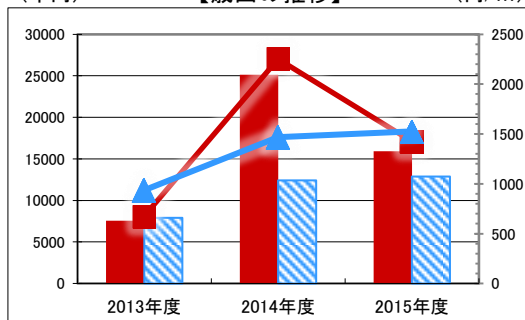
### ●歳入

区 分		2013年度	2014年度	2015年度
歳入合計		0	0	0
内 指定管理	利用料金	-	-	-
	(使用料)	-	-	-
	目的外使用料	-	-	-
	その他	-	-	-
外 直営	使用料及び手数料	-	-	-
	目的外使用料	-	-	-

### ●施設分類内コストランキング(金額の高い順)

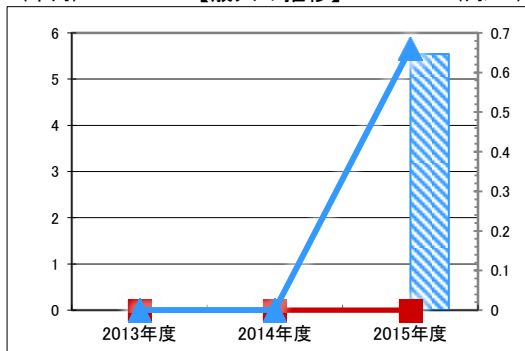
施設分類	中学校・高等学校	総施設数	36
区 分	総額(千円)	円/㎡	
2013年度	7,555 第18位	677 第31位	
2014年度	25,120 第1位	2,253 第3位	
2015年度	15,914 第7位	1,427 第21位	

(千円) 【歳出の推移】 (円/㎡)



凡 当該施設 総額(千円) 延床面積あたり(円/㎡)  
例 分類平均 総額(千円) 延床面積あたり(円/㎡)

(千円) 【歳入の推移】 (円/㎡)



凡 当該施設 総額(千円) 延床面積あたり(円/㎡)  
例 分類平均 総額(千円) 延床面積あたり(円/㎡)

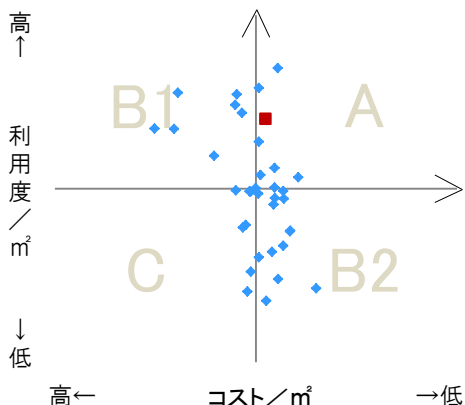
## 特記事項

施設メモ

## 費用対効果分析

【費用対効果分析(建物基本情報調査による定量的な分析)】

○費用対効果分析(㎡あたり利用度と㎡あたりコスト)



・軸の交差箇所は、用途を同じとする施設全体の平均値。  
・平均値は、基準年度のコスト、利用度の平均を使用。

区分	対応	費用対効果のとらえ方
A	継続	コストと利用度のバランスが良い
B1	コスト改善	コスト面の改善が必要
B2	利用度改善	利用度の改善が必要
C	見直し	コストと利用度のバランスが悪い

凡例: ■ ... 当該施設 ◆ ... 比較対象(分類)の他施設

※利用度...供給情報の★印の項目値





# 施設カルテ

施設番号	803	基準日	2016/04/01	出力日	2017/03/17
<b>施設基本情報</b>					
施設名	光南台 中学校				
所在地(住所)	南区飽浦0390-000-00				
所管局区室課	教育委員会事務局学校施設課				
FM大分類	学校教育施設	FM中分類	中学校・高等学校		
財産中分類	公共用財産	地区	児島		
財産小分類	学校	財産細分類	中学校		
中学校区	光南台中学校	小学校区	-		
複合化状況	無	防災上必要な施設	避難施設(所)		
管理運営	直営	延床面積	5,318.66 m <sup>2</sup>		
目的外使用	無	建築面積	0.00 m <sup>2</sup>		
土地所有状況	-	敷地面積	23,526.00 m <sup>2</sup>		

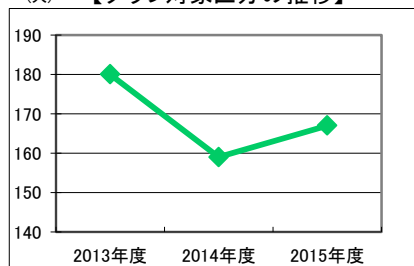


施設概要	校舎、体育館、プール等							
設置目的	小学校における教育の基礎の上に義務教育として行われる普通教育を施すこと。							
設置根拠	教育基本法、学校教育法							
用途地域	指定なし	法定容積率	200 %	法定建蔽率	60 %			
用途地域以外の指定地域	指定なし	全棟数	11 棟	駐車台数	0 台			
設備整備状況	備蓄用倉庫	×	自然エネルギー・太陽光	×	ハザードマップ指定	洪水時の浸水深	指定なし	
	災害用備蓄の有無	×	屋上緑化・壁面緑化	×	ハザードマップ指定	津波時の浸水深	指定なし	
	冷暖房設備	×	設備(電気)	×	ハザードマップ指定	地震・危険度	建物全壊率が10~20%の地域	
	通信設備	×	設備(雨水・中水)	×	ハザードマップ指定	地震・揺れやすさ	震度6弱の地域	
	調理設備	○	その他省エネ	×	ハザードマップ指定	地震・液状化危険度	きわめて高い	
	入浴設備	×	分煙対策	全面禁煙	ハザードマップ指定	土砂災害計画区域等	指定なし	
	代替電源設備	×	アスベストの使用	無	ハザードマップ指定			
			出入口	○	開設年月日	1947/04/01	供用廃止日	-
			廊下等	×				
			階段	○				

## 供給情報

区分	単位	2013年度	2014年度	2015年度	注記
年間開館日数	日				
1日当たり運営時間	時間				
在籍者数	人	180	159	167	★
利用者数	人				
定員数	人				
蔵書冊数	冊				
貸出冊数	冊				
病床数	床				
入院延人数	人				
外来患者延人数	人				
救急患者数	人				
管理戸数	戸				
入居戸数	戸				
収容台数	台				
利用台数	台				
契約利用台数	台				
証明書発行件数	件				
届出件数	件				
斎場利用件数	件				
貸室①					
貸室②					
貸室③					
貸室④					
貸室⑤					
貸室⑥					
貸室⑦					
貸室⑧					
貸室⑨					
貸室⑩					
貸室⑪					
貸室⑫					
貸室⑬					
貸室⑭					
貸室⑮					
貸室⑯					
貸室⑰					
貸室⑱					
貸室⑳					

(人) 【グラフ対象区分の推移】



凡例 ◆ 在籍者数(人)

《注記》

★グラフ対象指標区分

※貸室①～⑳の各年度表記は、次の通り。

[利用コマ数], [利用可能コマ数]

備考

# 施設カルテ

基準日 2016/04/01

## 施設基本情報

施設番号 803 施設名 光南台 中学校

## 財務情報

### ●歳出

区 分		(千円)			
		2013年度	2014年度	2015年度	
歳出合計		4,017	12,820	8,369	
内 需用費	消耗品費	-	-	-	
	燃料費(ガソリン・重油)	213	222	230	
	光熱水費	電気	3,023	3,055	2,958
		ガス	0	0	0
	水道	557	549	589	
修繕費	-	1,624	1,304		
外 訳	役員費	224	217	235	
	委託料	-	7,153	3,054	
	使用料及び賃借料	-	-	-	
	備品購入費	-	-	-	
	その他経費	-	-	-	

### ●運営人員数(人)

	2013年度	2014年度	2015年度
常勤	19	19	21
非常勤	-	-	-

※運営人員数の人件費は理論値です。

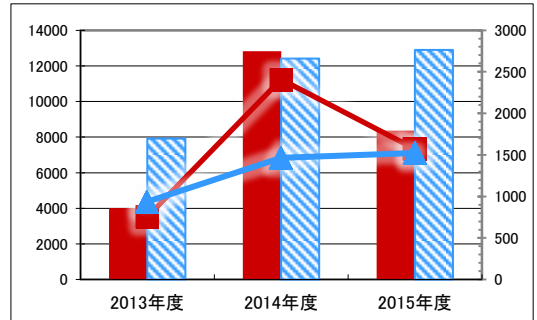
### ●歳入

区 分		(千円)		
		2013年度	2014年度	2015年度
歳入合計		0	0	10
内 指定管理	利用料金	-	-	-
	(使用料)	-	-	-
	目的外使用料	-	-	-
	その他	-	-	-
外 訳 直営	使用料及び手数料	-	-	-
	目的外使用料	-	-	10

### ●施設分類内コストランキング(金額の高い順)

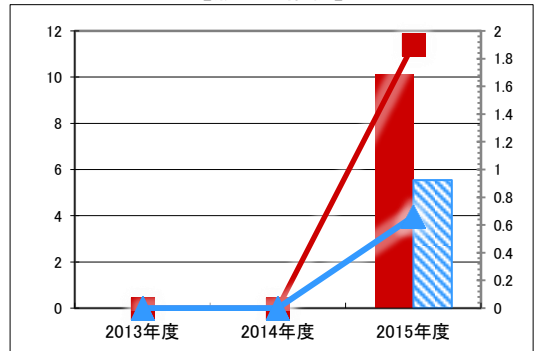
施設分類	中学校・高等学校	総施設数	36
区 分	総額(千円)	円/㎡	
2013年度	4,017 第35位	755	第25位
2014年度	12,820 第17位	2,410	第1位
2015年度	8,369 第32位	1,573	第14位

(千円) 【歳出の推移】 (円/㎡)



凡 当該施設 総額(千円) 延床面積あたり(円/㎡)  
例 分類平均 総額(千円) 延床面積あたり(円/㎡)

(千円) 【歳入の推移】 (円/㎡)



凡 当該施設 総額(千円) 延床面積あたり(円/㎡)  
例 分類平均 総額(千円) 延床面積あたり(円/㎡)

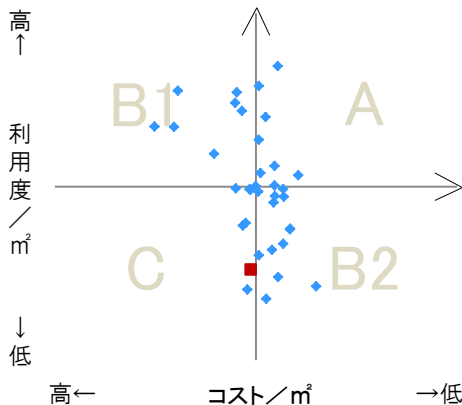
## 特記事項

施設メモ

## 費用対効果分析

【費用対効果分析(建物基本情報調査による定量的な分析)】

○費用対効果分析(㎡あたり利用度と㎡あたりコスト)



・軸の交差箇所は、用途を同じとする施設全体の平均値。  
・平均値は、基準年度のコスト、利用度の平均を使用。

区分	対応	費用対効果のとらえ方
A	継続	コストと利用度のバランスが良い
B1	コスト改善	コスト面の改善が必要
B2	利用度改善	利用度の改善が必要
C	見直し	コストと利用度のバランスが悪い

凡例: ■ ... 当該施設 ◆ ... 比較対象(分類)の他施設

※利用度...供給情報の★印の項目値



# 施設カルテ

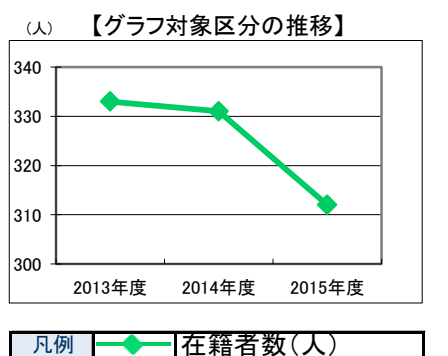
施設番号	814	基準日	2016/04/01	出力日	2017/03/17
<b>施設基本情報</b>					
施設名	妹尾 中学校				
所在地(住所)	南区妹尾1212-000-00				
所管局区室課	教育委員会事務局学校施設課				
FM大分類	学校教育施設	FM中分類	中学校・高等学校		
財産中分類	公共用財産	地区	妹尾		
財産小分類	学校	財産細分類	中学校		
中学校区	妹尾中学校	小学校区	-		
複合化状況	無	防災上必要な施設	避難施設(所)		
管理運営	直営	延床面積	7,725.30 m <sup>2</sup>		
目的外使用	無	建築面積	0.00 m <sup>2</sup>		
土地所有状況	-	敷地面積	15,808.00 m <sup>2</sup>		



施設概要	校舎、体育館、プール等						
設置目的	小学校における教育の基礎の上に義務教育として行われる普通教育を施すこと。						
設置根拠	教育基本法、学校教育法						
用途地域	第一種住居地域	法定容積率	200 %	法定建蔽率	60 %		
用途地域以外の指定地域	指定なし	全棟数	17 棟	駐車台数	0 台		
設備整備状況	備蓄用倉庫	×	自然エネルギー・太陽光	○	ハザードマップ指定	洪水時の浸水深	指定なし
	災害用備蓄の有無	×	屋上緑化・壁面緑化	×	ハザードマップ指定	津波時の浸水深	指定なし
	冷暖房設備	×	設備(電気)	×	ハザードマップ指定	地震・危険度	建物全壊率が3%未満の地域
	通信設備	×	設備(雨水・中水)	×	ハザードマップ指定	地震・揺れやすさ	震度6弱の地域
	調理設備	○	その他省エネ	×	ハザードマップ指定	地震・液状化危険度	低い
	入浴設備	×	分煙対策	全面禁煙	ハザードマップ指定	土砂災害計画区域等	指定なし
	代替電源設備	×	アスベストの使用	無	ハザードマップ指定	開設年月日	1947/04/01
						供用廃止日	-

## 供給情報

区分	単位	2013年度	2014年度	2015年度	注記
年間開館日数	日				
1日当たり運営時間	時間				
在籍者数	人	333	331	312	★
利用者数	人				
定員数	人				
蔵書冊数	冊				
貸出冊数	冊				
病床数	床				
入院延人数	人				
外来患者延人数	人				
救急患者数	人				
管理戸数	戸				
入居戸数	戸				
収容台数	台				
利用台数	台				
契約利用台数	台				
証明書発行件数	件				
届出件数	件				
斎場利用件数	件				
貸室①					
貸室②					
貸室③					
貸室④					
貸室⑤					
貸室⑥					
貸室⑦					
貸室⑧					
貸室⑨					
貸室⑩					
貸室⑪					
貸室⑫					
貸室⑬					
貸室⑭					
貸室⑮					
貸室⑯					
貸室⑰					
貸室⑱					
貸室⑳					



《注記》  
 ★グラフ対象指標区分  
 ※貸室①～⑳の各年度表記は、次の通り。  
 [利用コマ数], [利用可能コマ数]

備考

# 施設カルテ

基準日 2016/04/01

## 施設基本情報

施設番号 814 施設名 妹尾 中学校

## 財務情報

### ●歳出

区 分		(千円)			
		2013年度	2014年度	2015年度	
歳出合計		7,215	10,687	9,657	
内 需用費	消耗品費	-	-	-	
	燃料費(ガソリン・重油)	269	247	203	
	光熱水費	電気	3,192	3,276	3,237
		ガス	0	0	0
	水道	3,404	3,595	3,554	
	修繕費	-	2,847	1,008	
外	役員費	349	318	311	
外	委託料	-	405	1,344	
外	使用料及び賃借料	-	-	-	
外	備品購入費	-	-	-	
外	その他経費	-	-	-	

### ●運営人員数(人)

	2013年度	2014年度	2015年度
常勤	28	28	26
非常勤	-	-	-

※運営人員数の人件費は理論値です。

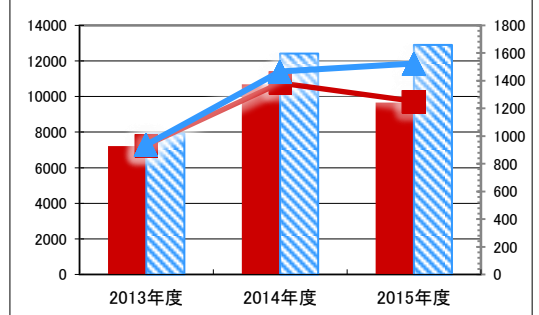
### ●歳入

区 分		(千円)		
		2013年度	2014年度	2015年度
歳入合計		0	0	7
内 指定管理	利用料金	-	-	-
	(使用料)	-	-	-
	目的外使用料	-	-	-
	その他	-	-	-
外 直営	使用料及び手数料	-	-	-
	目的外使用料	-	-	7

### ●施設分類内コストランキング(金額の高い順)

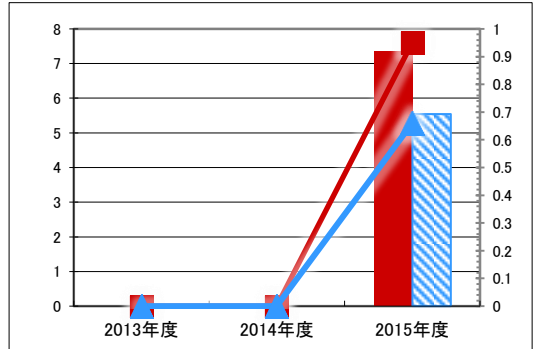
施設分類	中学校・高等学校	総施設数	36
区 分	総額(千円)	円/㎡	
2013年度	7,215 第19位	934	第16位
2014年度	10,687 第23位	1,383	第22位
2015年度	9,657 第26位	1,250	第31位

(千円) 【歳出の推移】 (円/㎡)



凡 当該施設 総額(千円) 延床面積あたり(円/㎡)  
例 分類平均 総額(千円) 延床面積あたり(円/㎡)

(千円) 【歳入の推移】 (円/㎡)



凡 当該施設 総額(千円) 延床面積あたり(円/㎡)  
例 分類平均 総額(千円) 延床面積あたり(円/㎡)

## 特記事項

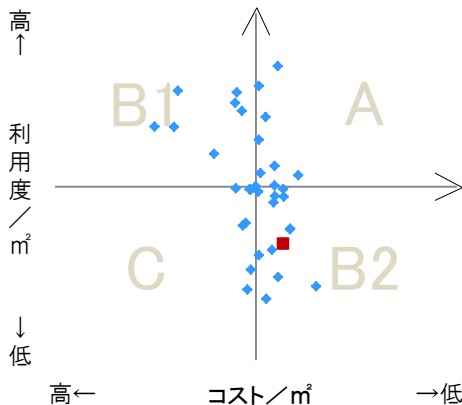
←建物全壊率が3%未満の地域

## 施設メモ

## 費用対効果分析

【費用対効果分析(建物基本情報調査による定量的な分析)】

○費用対効果分析(㎡あたり利用度と㎡あたりコスト)



・軸の交差箇所は、用途を同じとする施設全体の平均値。  
・平均値は、基準年度のコスト、利用度の平均を使用。

区分	対応	費用対効果のとらえ方
A	継続	コストと利用度のバランスが良い
B1	コスト改善	コスト面の改善が必要
B2	利用度改善	利用度の改善が必要
C	見直し	コストと利用度のバランスが悪い

凡例: ■ ... 当該施設 ◆ ... 比較対象(分類)の他施設

※利用度...供給情報の★印の項目値



# 施設カルテ

施設番号	815	基準日	2016/04/01	出力日	2017/03/17
<b>施設基本情報</b>					
施設名	福田 中学校				
所在地(住所)	南区山田0544-003-00				
所管局区室課	教育委員会事務局学校施設課				
FM大分類	学校教育施設	FM中分類	中学校・高等学校		
財産中分類	公共用財産	地区	福田		
財産小分類	学校	財産細分類	中学校		
中学校区	福田中学校	小学校区	-		
複合化状況	無	防災上必要な施設	避難施設(所)		
管理運営	直営	延床面積	4,869.06 m <sup>2</sup>		
目的外使用	無	建築面積	0.00 m <sup>2</sup>		
土地所有状況	-	敷地面積	24,663.00 m <sup>2</sup>		

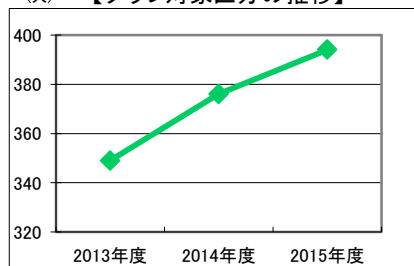


施設概要	校舎、体育館、プール等							
設置目的	小学校における教育の基礎の上に義務教育として行われる普通教育を施すこと。							
設置根拠	教育基本法、学校教育法							
用途地域	指定なし	法定容積率	200 %	法定建蔽率	60 %			
用途地域以外の指定地域	指定なし	全棟数	22 棟	駐車台数	0 台			
設備整備状況	備蓄用倉庫	×	環境配慮	自然エネルギー・太陽光	×	ハザードマップ指定	洪水時の浸水深	指定なし
	災害用備蓄の有無	×		屋上緑化・壁面緑化	×		津波時の浸水深	指定なし
	冷暖房設備	×		設備(電気)	×		地震・危険度	建物全壊率が3%未満の地域
	通信設備	×		設備(雨水・中水)	×		地震・揺れやすさ	震度6弱の地域
	調理設備	○		その他省エネ	×		地震・液状化危険度	きわめて高い
	入浴設備	×		分煙対策	全面禁煙		土砂災害計画区域等	指定なし
	代替電源設備	×		アスベストの使用	無		開設年月日	1947/04/01
							供用廃止日	-

## 供給情報

区分	単位	2013年度	2014年度	2015年度	注記
年間開館日数	日				
1日当たり運営時間	時間				
在籍者数	人	349	376	394	★
利用者数	人				
定員数	人				
蔵書冊数	冊				
貸出冊数	冊				
病床数	床				
入院延人数	人				
外来患者延人数	人				
救急患者数	人				
管理戸数	戸				
入居戸数	戸				
収容台数	台				
利用台数	台				
契約利用台数	台				
証明書発行件数	件				
届出件数	件				
斎場利用件数	件				
貸室①					
貸室②					
貸室③					
貸室④					
貸室⑤					
貸室⑥					
貸室⑦					
貸室⑧					
貸室⑨					
貸室⑩					
貸室⑪					
貸室⑫					
貸室⑬					
貸室⑭					
貸室⑮					
貸室⑯					
貸室⑰					
貸室⑱					
貸室⑳					

(人) 【グラフ対象区分の推移】



凡例 ◆ 在籍者数(人)

《注記》  
 ★グラフ対象指標区分  
 ※貸室①～⑳の各年度表記は、次の通り。  
 [利用コマ数], [利用可能コマ数]

備考



# 施設カルテ

基準日 2016/04/01

## 施設基本情報

施設番号 815 施設名 福田 中学校

## 財務情報

### ●歳出

区 分		(千円)			
		2013年度	2014年度	2015年度	
歳出合計		5,817	7,426	12,330	
内 需用費	消耗品費	-	-	-	
	燃料費(ガソリン・重油)	283	372	295	
	光熱水費	電気	3,891	3,975	3,803
		ガス	0	0	0
	水道	1,366	1,489	1,658	
修繕費	-	1,307	3,516		
外	役員費	277	283	304	
外	委託料	-	-	2,754	
外	使用料及び賃借料	-	-	-	
外	備品購入費	-	-	-	
外	その他経費	-	-	-	

### ●運営人員数(人)

	2013年度	2014年度	2015年度
常勤	29	29	30
非常勤	-	-	-

※運営人員数の人件費は理論値です。

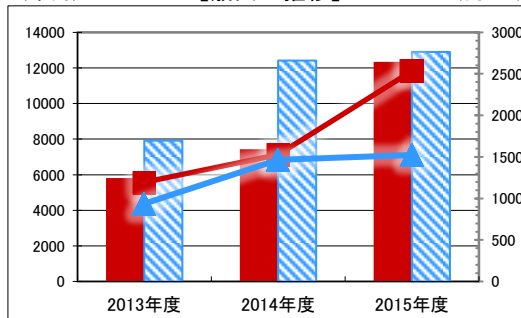
### ●歳入

区 分		(千円)		
		2013年度	2014年度	2015年度
歳入合計		0	0	1
内 指定管理	利用料金	-	-	-
	(使用料)	-	-	-
	目的外使用料	-	-	-
	その他	-	-	-
外 直営	使用料及び手数料	-	-	-
	目的外使用料	-	-	1

### ●施設分類内コストランキング(金額の高い順)

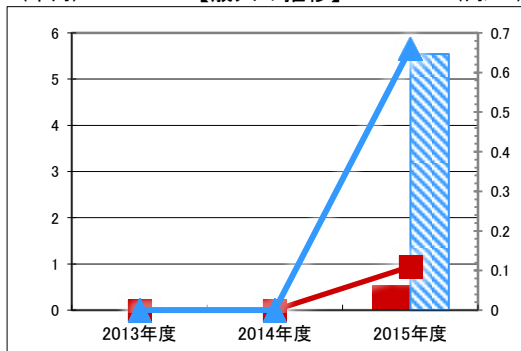
施設分類	中学校・高等学校	総施設数	36
区 分	総額(千円)	円/㎡	
2013年度	5,817 第27位	1,195 第5位	
2014年度	7,426 第29位	1,525 第15位	
2015年度	12,330 第20位	2,532 第1位	

(千円) 【歳出の推移】 (円/㎡)



凡 当該施設 総額(千円) 延床面積あたり(円/㎡)  
例 分類平均 総額(千円) 延床面積あたり(円/㎡)

(千円) 【歳入の推移】 (円/㎡)



凡 当該施設 総額(千円) 延床面積あたり(円/㎡)  
例 分類平均 総額(千円) 延床面積あたり(円/㎡)

## 特記事項

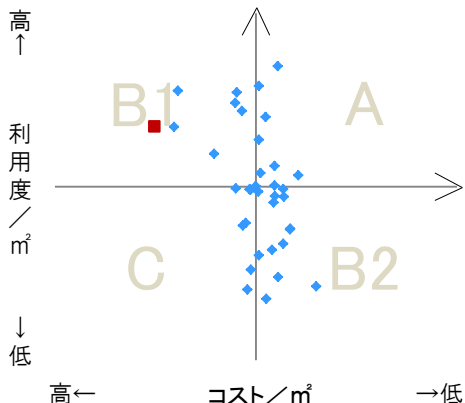
←建物全壊率が3%未満の地域

## 施設メモ

## 費用対効果分析

【費用対効果分析(建物基本情報調査による定量的な分析)】

○費用対効果分析(㎡あたり利用度と㎡あたりコスト)



・軸の交差箇所は、用途を同じとする施設全体の平均値。  
・平均値は、基準年度のコスト、利用度の平均を使用。

区分	対応	費用対効果のとらえ方
A	継続	コストと利用度のバランスが良い
B1	コスト改善	コスト面の改善が必要
B2	利用度改善	利用度の改善が必要
C	見直し	コストと利用度のバランスが悪い

凡例: ■... 当該施設 ◆... 比較対象(分類)の他施設

※利用度...供給情報の★印の項目値



# 施設カルテ

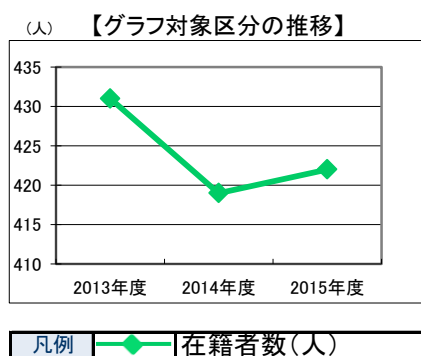
施設番号	817	基準日	2016/04/01	出力日	2017/03/17
<b>施設基本情報</b>					
施設名	興除 中学校				
所在地(住所)	南区中畦0589-004-00				
所管局区室課	教育委員会事務局学校施設課				
FM大分類	学校教育施設	FM中分類	中学校・高等学校		
財産中分類	公共用財産	地区	興除		
財産小分類	学校	財産細分類	中学校		
中学校区	興除中学校	小学校区	-		
複合化状況	無	防災上必要な施設	避難施設(所)		
管理運営	直営	延床面積	7,452.96 m <sup>2</sup>		
目的外使用	無	建築面積	0.00 m <sup>2</sup>		
土地所有状況	-	敷地面積	22,171.00 m <sup>2</sup>		



施設概要	校舎、体育館、プール等								
設置目的	小学校における教育の基礎の上に義務教育として行われる普通教育を施すこと。								
設置根拠	教育基本法、学校教育法								
用途地域	指定なし	法定容積率	200 %	法定建蔽率	60 %				
用途地域以外の指定地域	指定なし	全棟数	21 棟	駐車台数	0 台				
設備整備状況	備蓄用倉庫	×	環境配慮	自然エネルギー・太陽光	×	ハザードマップ指定	洪水時の浸水深	指定なし	
	災害用備蓄の有無	×		屋上緑化・壁面緑化	×	廊下等	×	津波時の浸水深	0.01~0.3m未満
	冷暖房設備	×		設備(電気)	×	階段	○	地震・危険度	建物全壊率が7~10%の地域
	通信設備	×		設備(雨水・中水)	×	昇降機	×	地震・揺れやすさ	震度6弱の地域
	調理設備	×		その他省エネ	×	便所	×	地震・液状化危険度	低い
	入浴設備	×		分煙対策	全面禁煙	駐車場	-	土砂災害計画区域等	指定なし
	代替電源設備	×		アスベストの使用	無	開設年月日	1947/04/01	供用廃止日	-
						出入口	○		
						廊下等	×		
						階段	○		

## 供給情報

区分	単位	2013年度	2014年度	2015年度	注記
年間開館日数	日				
1日当たり運営時間	時間				
在籍者数	人	431	419	422	★
利用者数	人				
定員数	人				
蔵書冊数	冊				
貸出冊数	冊				
病床数	床				
入院延人数	人				
外来患者延人数	人				
救急患者数	人				
管理戸数	戸				
入居戸数	戸				
収容台数	台				
利用台数	台				
契約利用台数	台				
証明書発行件数	件				
届出件数	件				
斎場利用件数	件				
貸室①					
貸室②					
貸室③					
貸室④					
貸室⑤					
貸室⑥					
貸室⑦					
貸室⑧					
貸室⑨					
貸室⑩					
貸室⑪					
貸室⑫					
貸室⑬					
貸室⑭					
貸室⑮					
貸室⑯					
貸室⑰					
貸室⑱					
貸室⑳					



《注記》  
 ★グラフ対象指標区分  
 ※貸室①～⑳の各年度表記は、次の通り。  
 [利用コマ数], [利用可能コマ数]

備考

# 施設カルテ

基準日 2016/04/01

## 施設基本情報

施設番号 817 施設名 興除 中学校

## 財務情報

### ●歳出

区 分		(千円)			
		2013年度	2014年度	2015年度	
歳出合計		5,092	6,647	9,272	
内 需用費	消耗品費	-	-	-	
	燃料費(ガソリン・重油)	289	219	140	
	光熱水費	電気	3,419	3,432	3,096
		ガス	0	0	0
	水道	887	799	879	
修繕費	-	1,666	1,585		
外 訳	役員費	498	531	435	
	委託料	-	-	3,137	
	使用料及び賃借料	-	-	-	
	備品購入費	-	-	-	
	その他経費	-	-	-	

### ●運営人員数(人)

	2013年度	2014年度	2015年度
常勤	28	28	29
非常勤	-	-	-

※運営人員数の人件費は理論値です。

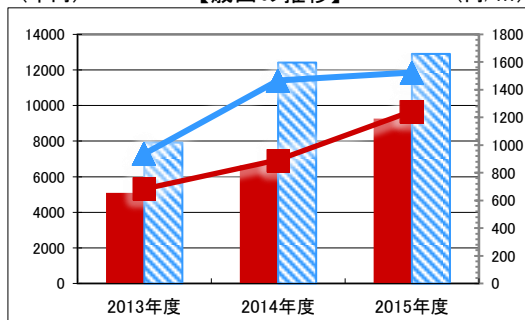
### ●歳入

区 分		(千円)		
		2013年度	2014年度	2015年度
歳入合計		0	0	1
内 指定管理	利用料金	-	-	-
	(使用料)	-	-	-
	目的外使用料	-	-	-
	その他	-	-	-
外 訳 直営	使用料及び手数料	-	-	-
	目的外使用料	-	-	1

### ●施設分類内コストランキング(金額の高い順)

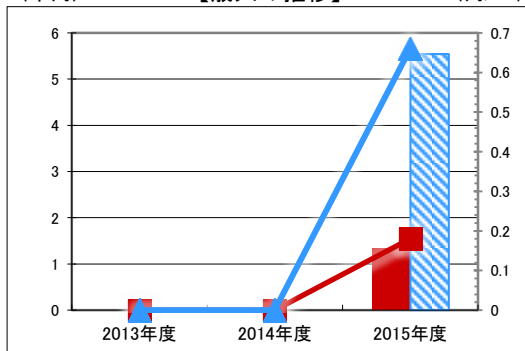
施設分類	中学校・高等学校	総施設数	36
区 分	総額(千円)	円/㎡	
2013年度	5,092 第30位	683	第29位
2014年度	6,647 第33位	892	第32位
2015年度	9,272 第28位	1,244	第32位

(千円) 【歳出の推移】 (円/㎡)



凡 当該施設 総額(千円) 延床面積あたり(円/㎡)  
例 分類平均 総額(千円) 延床面積あたり(円/㎡)

(千円) 【歳入の推移】 (円/㎡)



凡 当該施設 総額(千円) 延床面積あたり(円/㎡)  
例 分類平均 総額(千円) 延床面積あたり(円/㎡)

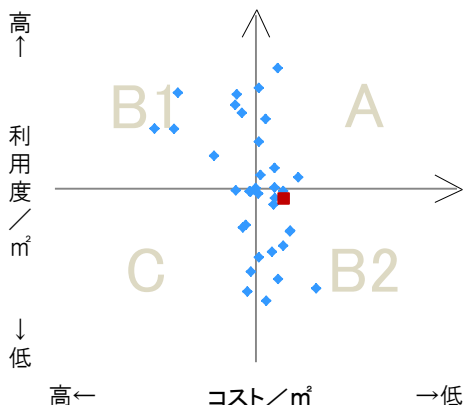
## 特記事項

施設メモ

## 費用対効果分析

【費用対効果分析(建物基本情報調査による定量的な分析)】

○費用対効果分析(㎡あたり利用度と㎡あたりコスト)



・軸の交差箇所は、用途を同じとする施設全体の平均値。  
・平均値は、基準年度のコスト、利用度の平均を使用。

区分	対応	費用対効果のとらえ方
A	継続	コストと利用度のバランスが良い
B1	コスト改善	コスト面の改善が必要
B2	利用度改善	利用度の改善が必要
C	見直し	コストと利用度のバランスが悪い

凡例: ■ ... 当該施設 ◆ ... 比較対象(分類)の他施設


※利用度...供給情報の★印の項目値



# 施設カルテ

施設番号 819 基準日 2016/04/01 出力日 2017/03/17

## 施設基本情報

施設名	藤田 中学校			
所在地(住所)	南区藤田0400-000-00			
所管局区室課	教育委員会事務局学校施設課			
FM大分類	学校教育施設	FM中分類	中学校・高等学校	
財産中分類	公共用財産	地区	藤田	
財産小分類	学校	財産細分類	中学校	
中学校区	藤田中学校	小学校区	—	
複合化状況	無	防災上必要な施設	避難施設(所)	
管理運営	直営	延床面積	7,420.37 m <sup>2</sup>	
目的外使用	無	建築面積	0.00 m <sup>2</sup>	
土地所有状況	—	敷地面積	21,041.00 m <sup>2</sup>	

**施設概要** 校舎、体育館、プール等

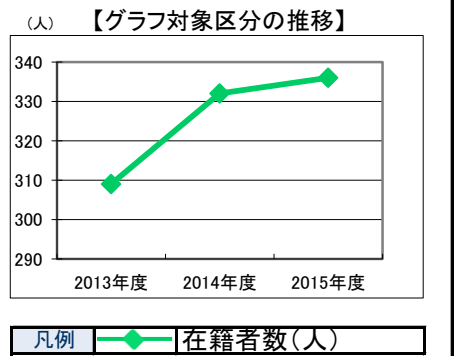
**設置目的** 小学校における教育の基礎の上に義務教育として行われる普通教育を施すこと。

**設置根拠** 教育基本法、学校教育法

用途地域	指定なし	法定容積率	200 %	法定建蔽率	60 %	
用途地域以外の指定地域	指定なし	全棟数	13 棟	駐車台数	0 台	
設備整備状況	備蓄用倉庫	×	自然エネルギー・太陽光	○	ハザードマップ指定	
	災害用備蓄の有無	×	屋上緑化・壁面緑化	×	洪水時の浸水深	0.01~0.5m未満
	冷暖房設備	×	設備(電気)	×	津波時の浸水深	1.0~2.0m未満
	通信設備	×	設備(雨水・中水)	×	地震・危険度	建物全壊率が7~10%の地域
	調理設備	○	その他省エネ	×	地震・揺れやすさ	震度6強の地域
	入浴設備	×	分煙対策	全面禁煙	地震・液状化危険度	低い
	代替電源設備	×	アスベストの使用	無	土砂災害計画区域等	指定なし
					開設年月日	1947/04/01
					供用廃止日	—

## 供給情報

区分	単位	2013年度	2014年度	2015年度	注記
年間開館日数	日				
1日当たり運営時間	時間				
在籍者数	人	309	332	336	★
利用者数	人				
定員数	人				
蔵書冊数	冊				
貸出冊数	冊				
病床数	床				
入院延人数	人				
外来患者延人数	人				
救急患者数	人				
管理戸数	戸				
入居戸数	戸				
収容台数	台				
利用台数	台				
契約利用台数	台				
証明書発行件数	件				
届出件数	件				
斎場利用件数	件				
貸室①					
貸室②					
貸室③					
貸室④					
貸室⑤					
貸室⑥					
貸室⑦					
貸室⑧					
貸室⑨					
貸室⑩					
貸室⑪					
貸室⑫					
貸室⑬					
貸室⑭					
貸室⑮					
貸室⑯					
貸室⑰					
貸室⑱					
貸室⑳					



《注記》  
 ★グラフ対象指標区分  
 ※貸室①～⑳の各年度表記は、次の通り。  
 [利用コマ数], [利用可能コマ数]

備考

# 施設カルテ

基準日 2016/04/01

## 施設基本情報

施設番号 819 施設名 藤田 中学校

## 財務情報

### ●歳出

区 分		(千円)			
		2013年度	2014年度	2015年度	
歳出合計		5,254	6,702	8,785	
内 需用費	消耗品費	-	-	-	
	燃料費(ガソリン・重油)	224	248	196	
	光熱水費	電気	3,216	3,235	3,264
		ガス	0	0	0
		水道	1,519	1,294	1,142
修繕費	-	1,621	1,325		
外	役務費	295	304	292	
外	委託料	-	-	2,566	
外	使用料及び賃借料	-	-	-	
外	備品購入費	-	-	-	
外	その他経費	-	-	-	

### ●運営人員数(人)

	2013年度	2014年度	2015年度
常勤	26	26	26
非常勤	-	-	-

※運営人員数の人件費は理論値です。

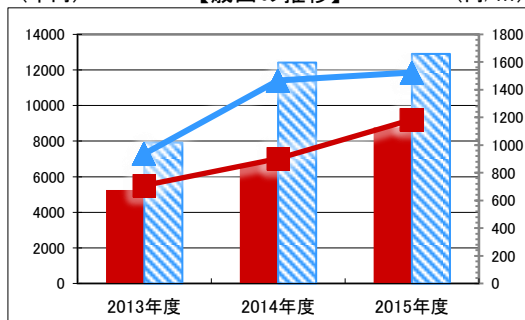
### ●歳入

区 分		(千円)		
		2013年度	2014年度	2015年度
歳入合計		0	0	9
内 指定管理	利用料金	-	-	-
	(使用料)	-	-	-
	目的外使用料	-	-	-
	その他	-	-	-
外 直営	使用料及び手数料	-	-	-
	目的外使用料	-	-	9

### ●施設分類内コストランキング(金額の高い順)

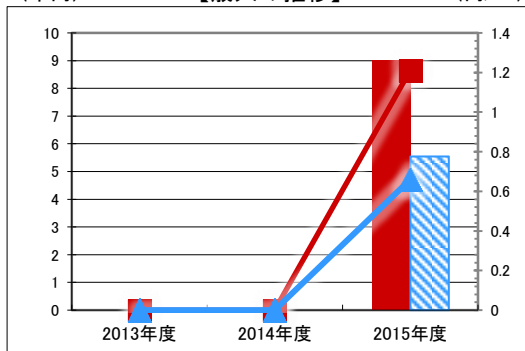
施設分類	中学校・高等学校	総施設数	36
区 分	総額(千円)	円/㎡	
2013年度	5,254 第29位	708	第28位
2014年度	6,702 第32位	903	第31位
2015年度	8,785 第31位	1,184	第33位

(千円) 【歳出の推移】 (円/㎡)



凡 当該施設 総額(千円) 延床面積あたり(円/㎡)  
例 分類平均 総額(千円) 延床面積あたり(円/㎡)

(千円) 【歳入の推移】 (円/㎡)



凡 当該施設 総額(千円) 延床面積あたり(円/㎡)  
例 分類平均 総額(千円) 延床面積あたり(円/㎡)

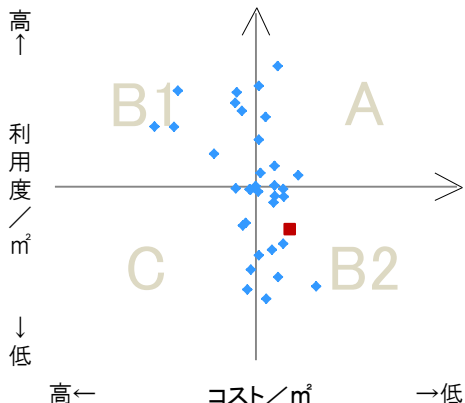
## 特記事項

施設メモ

## 費用対効果分析

【費用対効果分析(建物基本情報調査による定量的な分析)】

○費用対効果分析(㎡あたり利用度と㎡あたりコスト)



・軸の交差箇所は、用途を同じとする施設全体の平均値。  
・平均値は、基準年度のコスト、利用度の平均を使用。

区分	対応	費用対効果のとらえ方
A	継続	コストと利用度のバランスが良い
B1	コスト改善	コスト面の改善が必要
B2	利用度改善	利用度の改善が必要
C	見直し	コストと利用度のバランスが悪い

凡例: ■ ... 当該施設 ◆ ... 比較対象(分類)の他施設

※利用度...供給情報の★印の項目値





# 施設カルテ

施設番号	820	基準日	2016/04/01	出力日	2017/03/17
<b>施設基本情報</b>					
施設名	芳田 中学校				
所在地(住所)	南区当新田0473-004-00				
所管局区室課	教育委員会事務局学校施設課				
FM大分類	学校教育施設	FM中分類	中学校・高等学校		
財産中分類	公共用財産	地区	岡南(福浜)		
財産小分類	学校	財産細分類	中学校		
中学校区	芳田中学校	小学校区	-		
複合化状況	無	防災上必要な施設	避難施設(所)		
管理運営	直営	延床面積	8,991.48 m <sup>2</sup>		
目的外使用	無	建築面積	0.00 m <sup>2</sup>		
土地所有状況	-	敷地面積	21,698.00 m <sup>2</sup>		

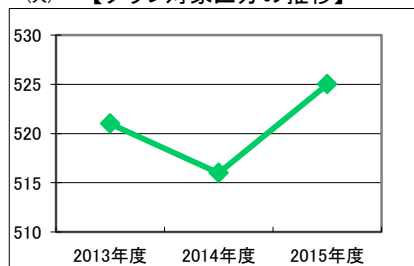


施設概要	校舎、体育館、プール等						
設置目的	小学校における教育の基礎の上に義務教育として行われる普通教育を施すこと。						
設置根拠	教育基本法、学校教育法						
用途地域	第一種住居地域	法定容積率	200 %	法定建蔽率	60 %		
用途地域以外の指定地域	指定なし	全棟数	16 棟	駐車台数	0 台		
設備整備状況	備蓄用倉庫	×	自然エネルギー・太陽光	○	ハザードマップ指定	洪水時の浸水深	0.5~1.0m未満
	災害用備蓄の有無	×	屋上緑化・壁面緑化	×	ハザードマップ指定	津波時の浸水深	0.3~1.0m未満
	冷暖房設備	×	設備(電気)	×	ハザードマップ指定	地震・危険度	建物全壊率が10~20%の地域
	通信設備	×	設備(雨水・中水)	×	ハザードマップ指定	地震・揺れやすさ	震度6強の地域
	調理設備	○	その他省エネ	×	ハザードマップ指定	地震・液状化危険度	きわめて高い
	入浴設備	×	分煙対策	全面禁煙	ハザードマップ指定	土砂災害計画区域等	指定なし
	代替電源設備	×	アスベストの使用	無	ハザードマップ指定	開設年月日	1984/04/01
					ハザードマップ指定	供用廃止日	-
					ハザードマップ指定		
					ハザードマップ指定		

## 供給情報

区分	単位	2013年度	2014年度	2015年度	注記
年間開館日数	日				
1日当たり運営時間	時間				
在籍者数	人	521	516	525	★
利用者数	人				
定員数	人				
蔵書冊数	冊				
貸出冊数	冊				
病床数	床				
入院延人数	人				
外来患者延人数	人				
救急患者数	人				
管理戸数	戸				
入居戸数	戸				
収容台数	台				
利用台数	台				
契約利用台数	台				
証明書発行件数	件				
届出件数	件				
斎場利用件数	件				
貸室①					
貸室②					
貸室③					
貸室④					
貸室⑤					
貸室⑥					
貸室⑦					
貸室⑧					
貸室⑨					
貸室⑩					
貸室⑪					
貸室⑫					
貸室⑬					
貸室⑭					
貸室⑮					
貸室⑯					
貸室⑰					
貸室⑱					
貸室⑳					

(人) 【グラフ対象区分の推移】



凡例 ◆ 在籍者数(人)

《注記》

★グラフ対象指標区分  
 ※貸室①～⑳の各年度表記は、次の通り。  
 [利用コマ数], [利用可能コマ数]

備考

# 施設カルテ

基準日 2016/04/01

## 施設基本情報

施設番号 820 施設名 芳田 中学校

## 財務情報

### ●歳出

区 分		2013年度	2014年度	2015年度	
歳出合計		9,385	14,210	13,483	
内 需用費	消耗品費	-	-	-	
	燃料費(ガソリン・重油)	0	0	0	
	光熱水費	電気	3,772	3,657	3,325
		ガス	391	491	448
		水道	4,598	6,527	6,716
修繕費	-	2,992	1,562		
外 訳	役務費	624	543	553	
	委託料	-	-	879	
	使用料及び賃借料	-	-	-	
	備品購入費	-	-	-	
	その他経費	-	-	-	

### ●運営人員数(人)

	2013年度	2014年度	2015年度
常勤	38	38	38
非常勤	-	-	-

※運営人員数の人件費は理論値です。

### ●歳入

区 分		2013年度	2014年度	2015年度
歳入合計		0	0	1
内 指定管理	利用料金	-	-	-
	(使用料)	-	-	-
	目的外使用料	-	-	-
	その他	-	-	-
外 訳	直営	-	-	-
	目的外使用料	-	-	1

### ●施設分類内コストランキング(金額の高い順)

施設分類	中学校・高等学校	総施設数	36
区 分	総額(千円)	円/㎡	
2013年度	9,385 第11位	1,044 第13位	
2014年度	14,210 第11位	1,580 第14位	
2015年度	13,483 第15位	1,499 第16位	

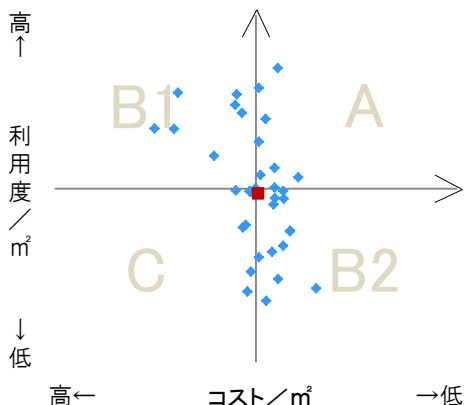
## 特記事項

施設メモ

## 費用対効果分析

【費用対効果分析(建物基本情報調査による定量的な分析)】

○費用対効果分析(㎡あたり利用度と㎡あたりコスト)



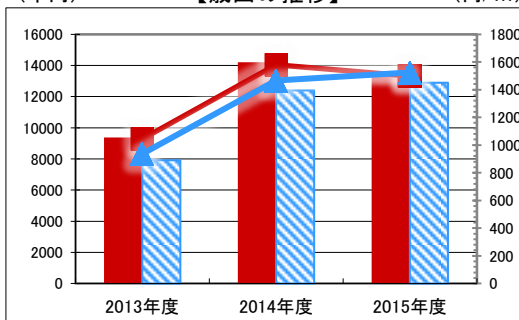
・軸の交差箇所は、用途を同じとする施設全体の平均値。  
・平均値は、基準年度のコスト、利用度の平均を使用。

区分	対応	費用対効果のとらえ方
A	継続	コストと利用度のバランスが良い
B1	コスト改善	コスト面の改善が必要
B2	利用度改善	利用度の改善が必要
C	見直し	コストと利用度のバランスが悪い

凡例: ■ ... 当該施設 ◆ ... 比較対象(分類)の他施設

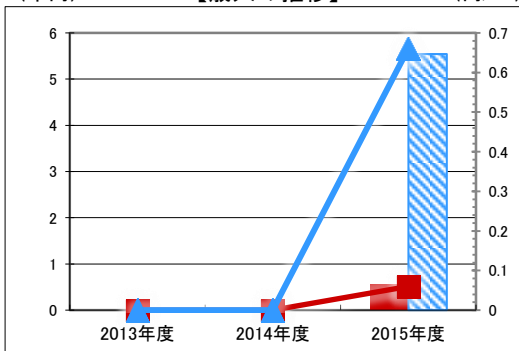
※利用度...供給情報の★印の項目値

(千円) 【歳出の推移】 (円/㎡)



凡 当該施設 総額(千円) 延床面積あたり(円/㎡)  
例 分類平均 総額(千円) 延床面積あたり(円/㎡)

(千円) 【歳入の推移】 (円/㎡)



凡 当該施設 総額(千円) 延床面積あたり(円/㎡)  
例 分類平均 総額(千円) 延床面積あたり(円/㎡)



# 施設カルテ

施設番号	822	基準日	2016/04/01	出力日	2017/03/17
------	-----	-----	------------	-----	------------

## 施設基本情報

施設名	灘崎 中学校				
所在地(住所)	南区灘崎町片岡0770-000-00				
所管局区室課	教育委員会事務局学校施設課				
FM大分類	学校教育施設	FM中分類	中学校・高等学校		
財産中分類	公共用財産	地区	灘崎(本庁管轄区域)		
財産小分類	学校	財産細分類	中学校		
中学校区	灘崎中学校	小学校区	-		
複合化状況	無	防災上必要な施設	避難施設(所)		
管理運営	直営	延床面積	6,881.00 m <sup>2</sup>		
目的外使用	無	建築面積	0.00 m <sup>2</sup>		
土地所有状況	-	敷地面積	22,352.00 m <sup>2</sup>		



施設概要	校舎、体育館、プール等				
------	-------------	--	--	--	--

設置目的	小学校における教育の基礎の上に義務教育として行われる普通教育を施すこと。				
------	--------------------------------------	--	--	--	--

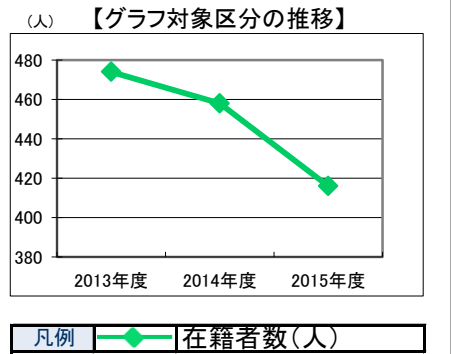
設置根拠	教育基本法、学校教育法				
------	-------------	--	--	--	--

用途地域	第一種低層住居専用地域	法定容積率	100 %	法定建蔽率	50 %
------	-------------	-------	-------	-------	------

用途地域以外の指定地域	指定なし		全棟数	13 棟	駐車台数	0 台	
設備整備状況	備蓄用倉庫	×	環境配慮	出入口	○	洪水時の浸水深	指定なし
	災害用備蓄の有無	×		廊下等	×	津波時の浸水深	指定なし
	冷暖房設備	×		階段	○	地震・危険度	建物全壊率が3~5%の地域
	通信設備	×		昇降機	×	地震・揺れやすさ	震度6弱の地域
	調理設備	×		便所	×	地震・液状化危険度	高い
	入浴設備	×		分煙対策	全面禁煙	駐車場	-
	代替電源設備	×		アスベストの使用	無	開設年月日	1947/04/01
						供用廃止日	-

## 供給情報

区分	単位	2013年度	2014年度	2015年度	注記
年間開館日数	日				
1日当たり運営時間	時間				
在籍者数	人	474	458	416	★
利用者数	人				
定員数	人				
蔵書冊数	冊				
貸出冊数	冊				
病床数	床				
入院延人数	人				
外来患者延人数	人				
救急患者数	人				
管理戸数	戸				
入居戸数	戸				
収容台数	台				
利用台数	台				
契約利用台数	台				
証明書発行件数	件				
届出件数	件				
斎場利用件数	件				
貸室①					
貸室②					
貸室③					
貸室④					
貸室⑤					
貸室⑥					
貸室⑦					
貸室⑧					
貸室⑨					
貸室⑩					
貸室⑪					
貸室⑫					
貸室⑬					
貸室⑭					
貸室⑮					
貸室⑯					
貸室⑰					
貸室⑱					
貸室⑳					



《注記》  
 ★グラフ対象指標区分  
 ※貸室①～⑳の各年度表記は、次の通り。  
 [利用コマ数], [利用可能コマ数]

備考

# 施設カルテ

基準日 2016/04/01

## 施設基本情報

施設番号 822 施設名 灘崎 中学校

## 財務情報

### ●歳出

区 分		(千円)			
		2013年度	2014年度	2015年度	
歳出合計		5,825	11,073	9,205	
内 需用費	消耗品費	-	-	-	
	燃料費(ガソリン・重油)	85	98	78	
	光熱水費	電気	3,979	3,805	3,732
		ガス	0	0	0
	水道	1,127	1,099	1,057	
修繕費	-	2,165	2,383		
外	役員費	634	504	497	
外	委託料	-	3,402	1,459	
外	使用料及び賃借料	-	-	-	
外	備品購入費	-	-	-	
外	その他経費	-	-	-	

### ●運営人員数(人)

	2013年度	2014年度	2015年度
常勤	32	32	31
非常勤	-	-	-

※運営人員数の人件費は理論値です。

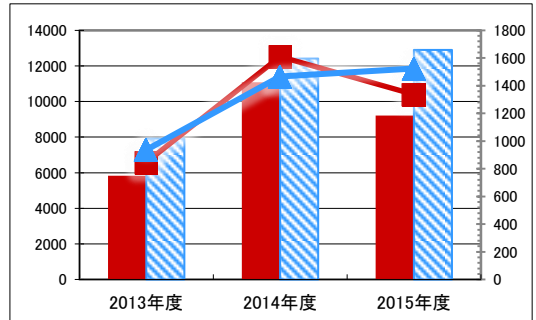
### ●歳入

区 分		(千円)		
		2013年度	2014年度	2015年度
歳入合計		0	0	10
内 指定管理	利用料金	-	-	-
	(使用料)	-	-	-
	目的外使用料	-	-	-
	その他	-	-	-
外 直営	使用料及び手数料	-	-	-
	目的外使用料	-	-	10

### ●施設分類内コストランキング(金額の高い順)

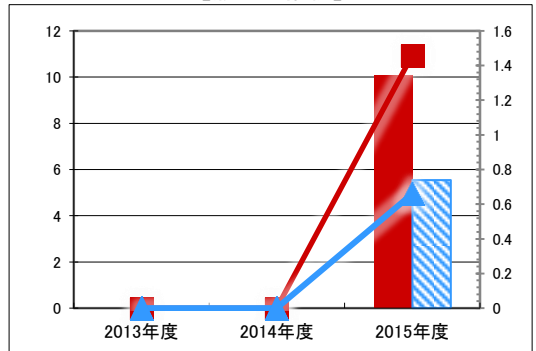
施設分類	中学校・高等学校	総施設数	36
区 分	総額(千円)	円/㎡	
2013年度	5,825 第26位	847	第20位
2014年度	11,073 第21位	1,609	第13位
2015年度	9,205 第29位	1,338	第25位

(千円) 【歳出の推移】 (円/㎡)



凡 当該施設 総額(千円) 延床面積あたり(円/㎡)  
例 分類平均 総額(千円) 延床面積あたり(円/㎡)

(千円) 【歳入の推移】 (円/㎡)



凡 当該施設 総額(千円) 延床面積あたり(円/㎡)  
例 分類平均 総額(千円) 延床面積あたり(円/㎡)

## 特記事項

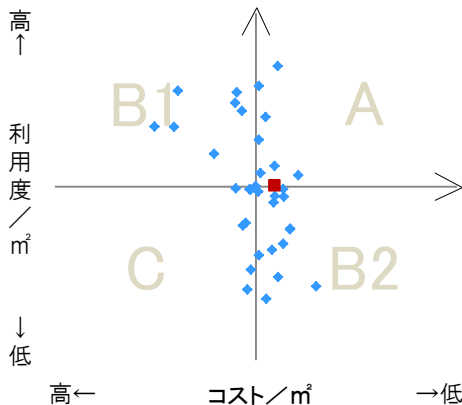
←警戒区域(急傾斜)も有り

施設メモ

## 費用対効果分析

【費用対効果分析(建物基本情報調査による定量的な分析)】

○費用対効果分析(㎡あたり利用度と㎡あたりコスト)



・軸の交差箇所は、用途を同じとする施設全体の平均値。  
・平均値は、基準年度のコスト、利用度の平均を使用。

区分	対応	費用対効果のとらえ方
A	継続	コストと利用度のバランスが良い
B1	コスト改善	コスト面の改善が必要
B2	利用度改善	利用度の改善が必要
C	見直し	コストと利用度のバランスが悪い

凡例: ■... 当該施設 ◆... 比較対象(分類)の他施設

※利用度...供給情報の★印の項目値

