



施設カルテ

施設番号 2452 基準日 2016/04/01 出力日 2017/03/01

施設基本情報

施設名	岡山 シンフォニーホール				
所在地(住所)	北区表町一丁目5-1				
所管局区室課	市民生活局文化振興課				
FM大分類	市民文化系施設	FM中分類	ホール・会館		
財産中分類	公共用財産	地区	北区本庁管轄区域		
財産小分類	その他の公共用財産	財産細分類	美術館・博物館		
中学校区	岡山中央中学校	小学校区	岡山中央小学校		
複合化状況	有	防災上必要な施設	指定なし		
管理運営	指定管理	延床面積	8,731.81 m ²		
目的外使用	有	建築面積	0.00 m ²		
土地所有状況	—	敷地面積	4,621.00 m ²		

施設概要 SRC造地下2F地上12Fビルに入居(3F~7F、1Fの一部)

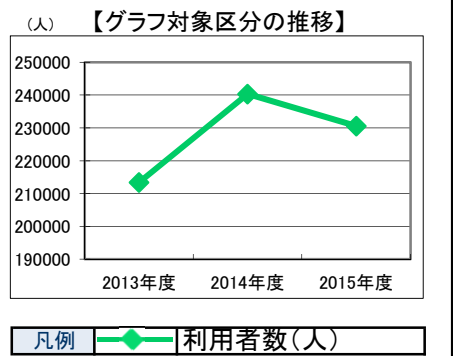
設置目的 芸術鑑賞と文化活動の拠点として、地域文化の向上を図るため

設置根拠 岡山シンフォニーホール条例

用途地域	商業地域	法定容積率	700 %	法定建蔽率	80 %	
用途地域以外の指定地域	高度利用地区	全棟数	3 棟	駐車台数	0 台	
設備整備状況	備蓄用倉庫	—	自然エネルギー・太陽光	—	ハザードマップ指定	
	災害用備蓄の有無	—	屋上緑化・壁面緑化	—	洪水時の浸水深	0.01~0.5m未満
	冷暖房設備	—	設備(電気)	—	津波時の浸水深	指定なし
	通信設備	—	設備(雨水・中水)	—	地震・危険度	建物全壊率が3~5%の地域
	調理設備	—	その他省エネ	—	地震・揺れやすさ	震度6弱の地域
	入浴設備	—	分煙対策	屋外喫煙	地震・液状化危険度	低い
	代替電源設備	—	アスベストの使用	無	土砂災害計画区域等	指定なし
					開設年月日	1991/09/30
					供用廃止日	—

供給情報

区分	単位	2013年度	2014年度	2015年度	注記			
年間開館日数	日	246	244	248				
1日当たり運営時間	時間	13	13	13				
在籍者数	人							
利用者数	人	213,416	240,313	230,575	★			
定員数	人							
蔵書冊数	冊							
貸出冊数	冊							
病床数	床							
入院延人数	人							
外来患者延人数	人							
救急患者数	人							
管理戸数	戸							
入居戸数	戸							
収容台数	台							
利用台数	台							
契約利用台数	台							
証明書発行件数	件							
届出件数	件							
斎場利用件数	件							
貸室① 大ホール		163	738	185	732	175	744	※
貸室② イベントホール		217	906	227	909	228	918	※
貸室③ 和風ホール		107	879	114	894	125	897	※
貸室④ スタジオ1		154	906	163	903	167	906	※
貸室⑤ スタジオ2		231	945	233	948	239	957	※
貸室⑥								
貸室⑦								
貸室⑧								
貸室⑨								
貸室⑩								
貸室⑪								
貸室⑫								
貸室⑬								
貸室⑭								
貸室⑮								
貸室⑯								
貸室⑰								
貸室⑱								
貸室⑳								



《注記》
 ★グラフ対象指標区分
 ※貸室①~⑳の各年度表記は、次の通り。
 [利用コマ数], [利用可能コマ数]

備考

施設カルテ

基準日 2016/04/01

施設基本情報

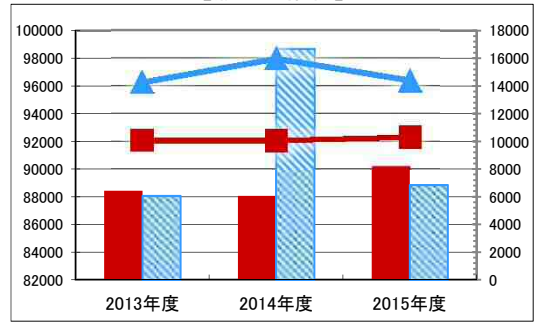
施設番号	2452	施設名	岡山 シンフォニーホール
------	------	-----	--------------

財務情報

●歳出

区 分		(千円)			
		2013年度	2014年度	2015年度	
歳出合計		88,438	88,065	90,201	
内 需用費	消耗品費	8,993	4,561	3,642	
	燃料費(ガソリン・重油)	5	4	4	
	電気	光熱水費	16,381	17,591	17,384
		ガス	0	0	0
		水道	0	0	0
	修繕費	10,914	5,642	9,796	
外	役員費	0	-	600	
外	委託料	40,112	39,870	42,667	
外	使用料及び賃借料	5,212	5,334	5,455	
外	備品購入費	309	5,022	0	
外	その他経費	6,511	10,041	10,653	

(千円) 【歳出の推移】 (円/㎡)



●運営人員数(人)

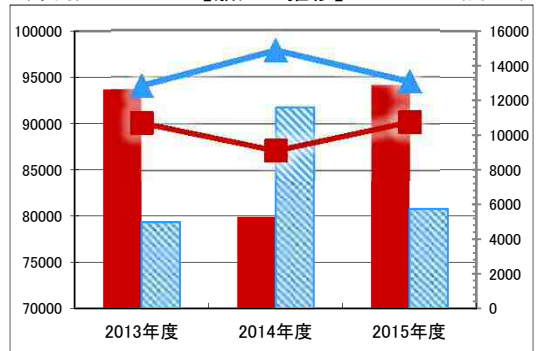
	2013年度	2014年度	2015年度
常勤	20	20	17
非常勤	1	1	5

※運営人員数の人件費は理論値です。

●歳入

区 分		(千円)		
		2013年度	2014年度	2015年度
歳入合計		93,683	79,892	94,136
内 指定管理	利用料金(使用料)	-	-	-
	目的外使用料	93,620	79,828	94,071
	その他	-	-	-
外 直営	使用料及び手数料	-	-	-
	目的外使用料	63	65	65

(千円) 【歳入の推移】 (円/㎡)



●施設分類内コストランキング(金額の高い順)

施設分類	ホール・会館	総施設数	10	
区分	総額 (千円)	円/㎡		
2013年度	88,438	第3位	10,128	第4位
2014年度	88,065	第3位	10,085	第5位
2015年度	90,201	第2位	10,330	第4位

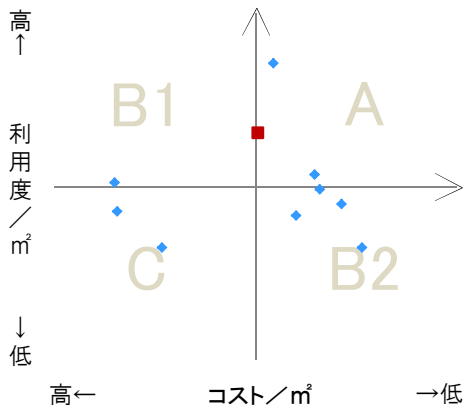
特記事項

施設メモ

費用対効果分析

【費用対効果分析(建物基本情報調査による定量的な分析)】

○費用対効果分析(㎡あたり利用度と㎡あたりコスト)



- ・軸の交差箇所は、用途を同じとする施設全体の平均値。
- ・平均値は、基準年度のコスト、利用度の平均を使用。

区分	対応	費用対効果のとらえ方
A	継続	コストと利用度のバランスが良い
B1	コスト改善	コスト面の改善が必要
B2	利用度改善	利用度の改善が必要
C	見直し	コストと利用度のバランスが悪い

凡例: ■... 当該施設 ◆... 比較対象(分類)の他施設

※利用度...供給情報の★印の項目値

