

# 施設カルテ

施設番号	2456	基準日	2016/04/01	出力日	2017/03/14
施設基本情報					
施設名	岡山コンベンションセンター				
所在地(住所)	北区駅元町14番1号				
所管局区室課	経済局観光コンベンション推進課				
FM大分類	市民文化系施設	FM中分類	ホール・会館		
財産中分類	公共用財産	地区	北区本庁管轄区域		
財産小分類	その他の公共用財産	財産細分類	美術館・博物館		
中学校区	石井中学校	小学校区	石井小学校		
複合化状況	有	防災上必要な施設	避難施設(所)		
管理運営	指定管理	延床面積	20,732.79 m <sup>2</sup>		
目的外使用	有	建築面積	7,521.50 m <sup>2</sup>		
土地所有状況	—	敷地面積	5,380.42 m <sup>2</sup>		



施設概要	イベントホール、展示ホール、コンベンションホール、会議室、控室、ロビー、アトリウム、駐車場				
------	---	--	--	--	--

設置目的	人、財物、情報、文化、技術等の交流を促進し、産業の振興及び市民文化の向上を図るための拠点として設置。				
------	--	--	--	--	--

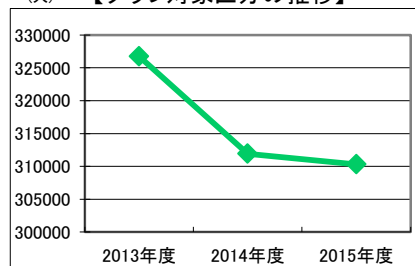
設置根拠	岡山コンベンションセンター条例 ママカリパーキング条例				
------	-----------------------------	--	--	--	--

用途地域	商業地域	法定容積率	600 %	法定建蔽率	80 %				
用途地域以外の指定地域	防火地域	全棟数	2 棟	駐車台数	260 台				
設備整備状況	備蓄用倉庫	×	自然エネルギー・太陽光	×	出入口	○	ハザードマップ指定	洪水時の浸水深	1.0~2.0m未満
	災害用備蓄の有無	×	屋上緑化・壁面緑化	×	廊下等	○		津波時の浸水深	指定なし
	冷暖房設備	○	設備(電気)	○	階段	○		地震・危険度	建物全壊率が3~5%の地域
	通信設備	×	設備(雨水・中水)	○	昇降機	○		地震・揺れやすさ	震度6弱の地域
	調理設備	○	その他省エネ	×	便所	○		地震・液状化危険度	高い
	入浴設備	○	分煙対策	屋外喫煙	○	駐車場	○	土砂災害計画区域等	指定なし
	代替電源設備	○	アスベストの使用	無	開設年月日	2001/06/01		供用廃止日	—

## 供給情報

区分	単位	2013年度	2014年度	2015年度	注記			
年間開館日数	日	365	365	366				
1日当たり運営時間	時間	15	15	15				
在籍者数	人							
利用者数	人	326,735	311,921	310,315	★			
定員数	人							
蔵書冊数	冊							
貸出冊数	冊							
病床数	床							
入院延人数	人							
外来患者延人数	人							
救急患者数	人							
管理戸数	戸							
入居戸数	戸							
収容台数	台	256	256	256				
利用台数	台	56,025	52,737	47,403				
契約利用台数	台	91	106	106				
証明書発行件数	件							
届出件数	件							
斎場利用件数	件							
貸室① イベントホール		243	359	256	359	236	360	※
貸室② 展示ホール		187	359	222	359	204	360	※
貸室③ コンベンションホール		242	359	275	359	243	360	※
貸室④ 301会議室		232	359	263	359	246	360	※
貸室⑤ 302会議室		150	359	183	359	163	360	※
貸室⑥ 401会議室		310	359	292	359	289	360	※
貸室⑦ 402会議室		283	359	256	359	269	360	※
貸室⑧ 403会議室		303	359	262	359	282	360	※
貸室⑨ 404会議室		308	359	267	359	285	360	※
貸室⑩ 405会議室		284	359	273	359	276	360	※
貸室⑪ 406会議室		289	359	264	359	277	360	※
貸室⑫ 407会議室		288	359	281	359	255	360	※
貸室⑬ 111控室		103	359	115	359	106	360	※
貸室⑭ 112控室		105	359	119	359	87	360	※
貸室⑮ 113控室		45	359	76	359	54	360	※
貸室⑯ 311控室		194	359	220	359	181	360	※
貸室⑰ 312控室		126	359	167	359	121	360	※
貸室⑱ 313控室		105	359	147	359	98	360	※
貸室⑲ 314控室		110	359	152	359	109	360	※
貸室⑳ 315控室		89	359	144	359	82	360	※

(人) 【グラフ対象区分の推移】



凡例 ●—● 利用者数(人)

《注記》

★グラフ対象指標区分

※貸室①~⑳の各年度表記は、次の通り。

[利用コマ数], [利用可能コマ数]

備考

コマに当てはまらない貸館時間もあるため、稼働日数を記載

# 施設カルテ

基準日 2016/04/01

## 施設基本情報

施設番号	2456	施設名	岡山コンベンションセンター
------	------	-----	---------------

## 財務情報

### ●歳出

区 分		2013年度	2014年度	2015年度	
歳出合計		487,761	563,338	510,495	
内 需用費	消耗品費	10,558	9,906	31,707	
	燃料費(ガソリン・重油)	69	57	44	
	光熱水費	電気	29,987	31,800	28,732
		ガス	11,216	11,820	8,717
	水道	4,608	4,679	3,259	
	修繕費	19,820	23,752	30,655	
訳	役員費	0	0	0	
	委託料	25,353	22,049	22,473	
	使用料及び賃借料	18,144	18,144	18,144	
	備品購入費	19,589	24,396	1,101	
	その他経費	348,418	416,734	365,664	

### ●運営人員数(人)

	2013年度	2014年度	2015年度
常勤	16	16	16
非常勤	0	0	0

※運営人員数の人件費は理論値です。

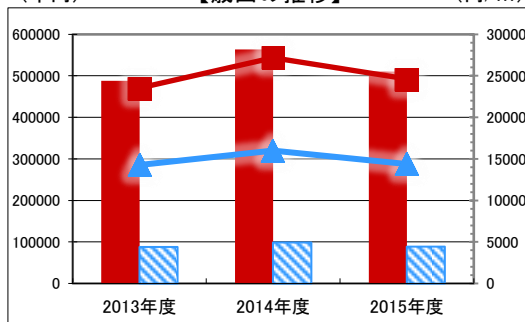
### ●歳入

区 分		2013年度	2014年度	2015年度
歳入合計		546,678	683,397	562,596
内 指定管理	利用料金 (使用料)	537,521	673,636	554,223
	目的外使用料	3,275	3,827	3,110
	その他	5,882	5,935	5,263
訳 直営	使用料及び手数料	-	-	-
	目的外使用料	-	-	-

### ●施設分類内コストランキング(金額の高い順)

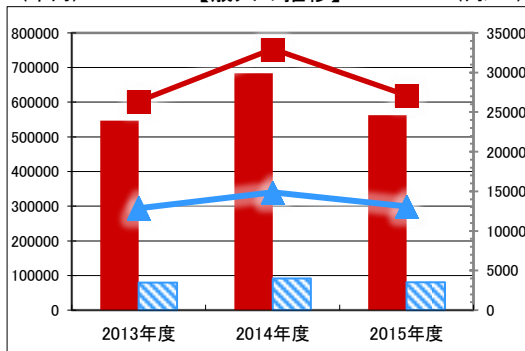
施設分類	ホール・会館	総施設数	10
区 分	総額(千円)	円/㎡	
2013年度	487,761	第1位	23,526 第1位
2014年度	563,338	第1位	27,171 第1位
2015年度	510,495	第1位	24,623 第1位

(千円) 【歳出の推移】 (円/㎡)



凡 当該施設 総額(千円) 延床面積あたり(円/㎡)  
例 分類平均 総額(千円) 延床面積あたり(円/㎡)

(千円) 【歳入の推移】 (円/㎡)



凡 当該施設 総額(千円) 延床面積あたり(円/㎡)  
例 分類平均 総額(千円) 延床面積あたり(円/㎡)

## 特記事項

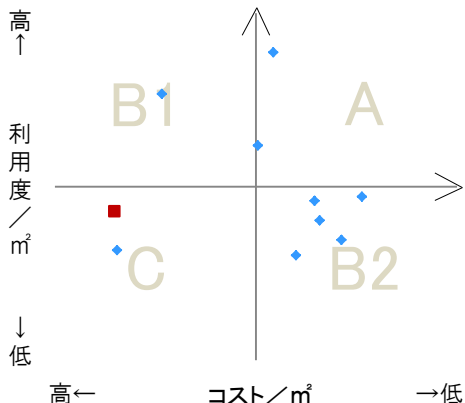
・敷地面積は実測

## 施設メモ

## 費用対効果分析

【費用対効果分析(建物基本情報調査による定量的な分析)】

○費用対効果分析(㎡あたり利用度と㎡あたりコスト)



・軸の交差箇所は、用途を同じとする施設全体の平均値。  
・平均値は、基準年度のコスト、利用度の平均を使用。

区分	対応	費用対効果のとらえ方
A	継続	コストと利用度のバランスが良い
B1	コスト改善	コスト面の改善が必要
B2	利用度改善	利用度の改善が必要
C	見直し	コストと利用度のバランスが悪い

凡例: ■ ... 当該施設 ◆ ... 比較対象(分類)の他施設

※利用度...供給情報の★印の項目値

