


施設カルテ

施設番号 99012 基準日 2016/04/01 出力日 2017/03/23

施設基本情報

施設名	友好交流サロン(西川アイプラザ)			
所在地(住所)	北区幸町0010-016-00			
所管局区室課	市民協働局国際課			
FM大分類	市民文化系施設	FM中分類	ホール・会館	
財産中分類	公共用財産	地区	北区本庁管轄区域	
財産小分類	その他の公共用財産	財産細分類	その他	
中学校区	桑田中学校	小学校区	鹿田小学校	
複合化状況	有	防災上必要な施設	避難施設(所)	
管理運営	直営	延床面積	852.84 m ²	
目的外使用	無	建築面積	0.00 m ²	
土地所有状況	—	敷地面積	1,265.00 m ²	

施設概要
 西川アイプラザ(複合施設)の一部(地上4階)
 ※併設施設: 西川アイプラザ(地下1~2階、地上4~5階)・幸町図書館(地上1~3階)

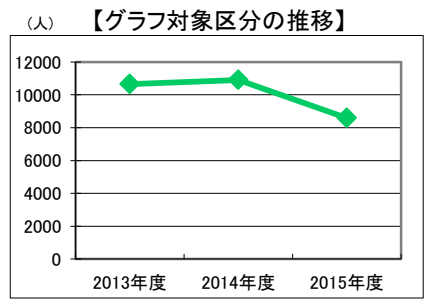
設置目的
—

設置根拠
—

用途地域	商業地域	法定容積率	400 %	法定建蔽率	80 %						
用途地域以外の指定地域	準防火地域	全棟数	1 棟	駐車台数	0 台						
設備整備状況	備蓄用倉庫	×	環境配慮	出入口	○	ハザードマップ指定	洪水時の浸水深	指定なし			
	災害用備蓄の有無	×		廊下等	○	津波時の浸水深	指定なし	地震・危険度	—		
	冷暖房設備	○		階段	○	地震・揺れやすさ	震度6弱の地域	地震・液状化危険度	高い		
	通信設備	×		昇降機	○	便所	○	土砂災害計画区域等	指定なし		
	調理設備	×		その他省エネ	×	駐車場	○	開設年月日	1992/05/12	供用廃止日	—
	入浴設備	×		分煙対策	屋外喫煙	無	開設年月日	1992/05/12	供用廃止日	—	
	代替電源設備	×		アスベストの使用	無	開設年月日	1992/05/12	供用廃止日	—		

供給情報

区分	単位	2013年度	2014年度	2015年度	注記
年間開館日数	日	279	284	284	
1日当たり運営時間	時間	10	10	10	
在籍者数	人				
利用者数	人	10,660	10,906	8,585	★
定員数	人				
蔵書冊数	冊				
貸出冊数	冊				
病床数	床				
入院延人数	人				
外来患者延人数	人				
救急患者数	人				
管理戸数	戸				
入居戸数	戸				
収容台数	台				
利用台数	台				
契約利用台数	台				
証明書発行件数	件				
届出件数	件				
斎場利用件数	件				
貸室①					
貸室②					
貸室③					
貸室④					
貸室⑤					
貸室⑥					
貸室⑦					
貸室⑧					
貸室⑨					
貸室⑩					
貸室⑪					
貸室⑫					
貸室⑬					
貸室⑭					
貸室⑮					
貸室⑯					
貸室⑰					
貸室⑱					
貸室⑳					



凡例 ◆ 利用者数(人)

《注記》
 ★グラフ対象指標区分
 ※貸室①～⑳の各年度表記は、次の通り。
 [利用コマ数], [利用可能コマ数]

備考

施設カルテ

基準日 2016/04/01

施設基本情報

施設番号	99012	施設名	友好交流サロン(西川アイプラザ)
------	-------	-----	------------------

財務情報

区 分		2013年度	2014年度	2015年度	
歳出合計		1,351	1,541	1,718	
内 需用費	消耗品費	-	-	-	
	燃料費(ガソリン・重油)	0	0	-	
	光熱水費	電気	0	0	-
		ガス	0	0	-
	水道	0	0	-	
修繕費	-	-	-		
外	役員費	-	-	-	
外	委託料	-	-	-	
外	使用料及び賃借料	-	-	-	
外	備品購入費	-	-	-	
外	その他経費	-	-	-	
		1,351	1,541	1,718	

●運営人員数(人)

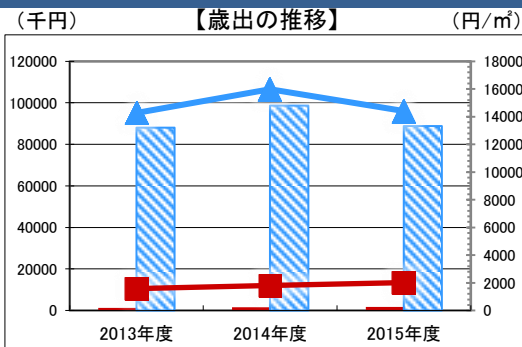
常勤	0	0	0
非常勤	3	3	3

※運営人員数の人件費は理論値です。

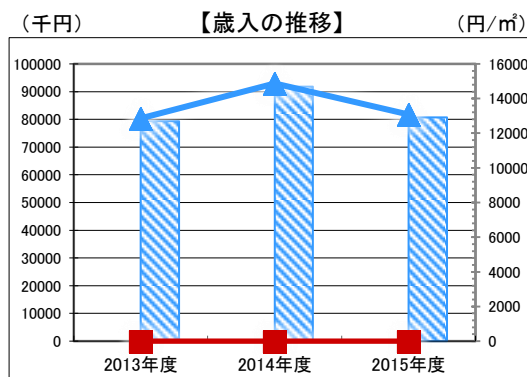
区 分		2013年度	2014年度	2015年度
歳入合計		0	0	0
内 指定管理	利用料金	-	-	-
	(使用料)	-	-	-
	目的外使用料	-	-	-
	その他	-	-	-
外 直営	使用料及び手数料	-	-	-
	目的外使用料	-	-	-

●施設分類内コストランキング(金額の高い順)

施設分類	ホール・会館	総施設数	10
区 分	総額(千円)	円/㎡	
2013年度	1,351	第9位	1,584 第9位
2014年度	1,541	第9位	1,807 第9位
2015年度	1,718	第9位	2,015 第9位



凡	当該施設	総額(千円)	延床面積あたり(円/㎡)
例	分類平均	総額(千円)	延床面積あたり(円/㎡)



凡	当該施設	総額(千円)	延床面積あたり(円/㎡)
例	分類平均	総額(千円)	延床面積あたり(円/㎡)

特記事項

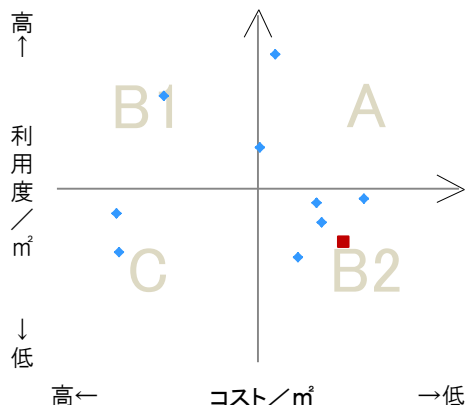
延床面積は、建物全体(5,996.41㎡)から西川アイプラザ(2,544.28㎡)及び幸町図書館(2,599.29㎡)を除いたもの。

施設メモ

費用対効果分析

【費用対効果分析(建物基本情報調査による定量的な分析)】

○費用対効果分析(㎡あたり利用度と㎡あたりコスト)



- ・軸の交差箇所は、用途を同じとする施設全体の平均値。
- ・平均値は、基準年度のコスト、利用度の平均を使用。

区分	対応	費用対効果のとらえ方
A	継続	コストと利用度のバランスが良い
B1	コスト改善	コスト面の改善が必要
B2	利用度改善	利用度の改善が必要
C	見直し	コストと利用度のバランスが悪い

凡例: ■ ... 当該施設 ◆ ... 比較対象(分類)の他施設

※利用度...供給情報の★印の項目値

