

# 施設カルテ

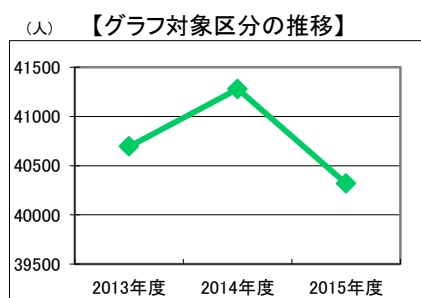
施設番号	2402	基準日	2016/04/01	出力日	2017/03/17
<b>施設基本情報</b>					
施設名	東公民館				
所在地(住所)	中区高屋0344-001-00				
所管局区室課	教育委員会事務局中央公民館				
FM大分類	社会教育施設	FM中分類	公民館		
財産中分類	公共用財産	地区	中区本庁管轄区域		
財産小分類	その他の公共用財産	財産細分類	公民館		
中学校区	竜操中学校	小学校区	幡多小学校		
複合化状況	無	防災上必要な施設	社会福祉施設		
管理運営	直営	延床面積	809.11 m <sup>2</sup>		
目的外使用	有	建築面積	442.52 m <sup>2</sup>		
土地所有状況	—	敷地面積	2,068.00 m <sup>2</sup>		



施設概要	講座室、研修室、料理講座室、美術工芸室等								
設置目的	市民の生活に即する教育・学術及び文化に関する各種の事業を行い、もって市民の教養の向上、健康の増進、情操の純化を図り、生活文化の振興、社会福祉の増進に寄与する。								
設置根拠	社会教育法の規定に基づく岡山市公民館条例・規則								
用途地域	準工業地域	法定容積率	200 %	法定建蔽率	60 %				
用途地域以外の指定地域	景観形成重点地区	全棟数	1棟	駐車台数	28台				
設備整備状況	備蓄用倉庫	○	自然エネルギー・太陽光	×	出入口	○	ハザードマップ指定	洪水時の浸水深	0.5~1.0m未満
	災害用備蓄の有無	×	屋上緑化・壁面緑化	○	廊下等	×		津波時の浸水深	指定なし
	冷暖房設備	○	設備(電気)	×	階段	○		地震・危険度	建物全壊率が3%未満の地域
	通信設備	○	設備(雨水・中水)	×	昇降機	○		地震・揺れやすさ	震度6弱の地域
	調理設備	○	その他省エネ	×	便所	○		地震・液状化危険度	低い
	入浴設備	×	分煙対策	全面禁煙	駐車場	○		土砂災害計画区域等	指定なし
	代替電源設備	×	アスベストの使用	無	開設年月日	1978/05/14		供用廃止日	—

## 供給情報

区分	単位	2013年度	2014年度	2015年度	注記			
年間開館日数	日	292	294	292				
1日当たり運営時間	時間	12	12	12				
在籍者数	人							
利用者数	人	40,694	41,277	40,317	★			
定員数	人							
蔵書冊数	冊	4,782	4,694	4,690				
貸出冊数	冊	4,823	4,352	4,287				
病床数	床							
入院延人数	人							
外来患者延人数	人							
救急患者数	人							
管理戸数	戸							
入居戸数	戸							
収容台数	台	48	48	48				
利用台数	台	48	48	48				
契約利用台数	台							
証明書発行件数	件							
届出件数	件							
斎場利用件数	件							
貸室① 福祉室		651	1,168	728	1,064	655	1,115	※
貸室② 美術工芸室		357	1,168	360	1,064	387	1,115	※
貸室③ 料理講座室		173	1,168	173	1,064	239	1,115	※
貸室④ 第1講座室		608	1,168	618	1,064	637	1,115	※
貸室⑤ 第2講座室		565	1,168	553	1,064	576	1,115	※
貸室⑥ 和室		272	1,168	217	1,064	192	1,115	※
貸室⑦ 研修室		676	1,168	696	1,064	618	1,115	※
貸室⑧ 会議室		358	1,168	380	1,064	429	1,115	※
貸室⑨								
貸室⑩								
貸室⑪								
貸室⑫								
貸室⑬								
貸室⑭								
貸室⑮								
貸室⑯								
貸室⑰								
貸室⑱								
貸室⑳								



凡例 ◆ 利用者数(人)

《注記》  
 ★グラフ対象指標区分  
 ※貸室①～⑳の各年度表記は、次の通り。  
 [利用コマ数], [利用可能コマ数]

備考

# 施設カルテ

基準日 2016/04/01

## 施設基本情報

施設番号 2402 施設名 東公民館

## 財務情報

### ●歳出

区 分		2013年度	2014年度	2015年度	
歳出合計		7,488	11,905	7,619	
内 需用費	消耗品費	303	165	198	
	燃料費(ガソリン・重油)	0	0	0	
	光熱水費	電気	1,404	1,541	1,456
		ガス	1,795	2,015	1,451
	水道	182	203	228	
修繕費	296	2,089	524		
外	役員費	237	266	219	
外	委託料	2,415	4,134	2,929	
外	使用料及び賃借料	140	164	-	
外	備品購入費	0	582	-	
外	その他経費	717	745	614	

### ●運営人員数(人)

	2013年度	2014年度	2015年度
常勤	5	5	5
非常勤	0	0	0

※運営人員数の人件費は理論値です。

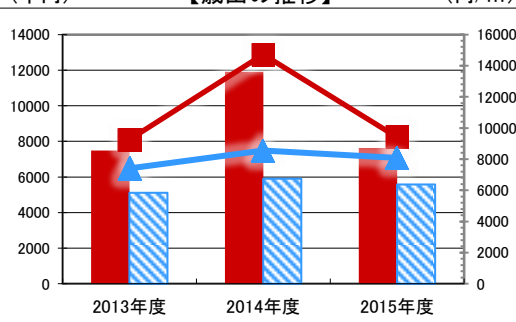
### ●歳入

区 分		2013年度	2014年度	2015年度
歳入合計		181	243	206
内 指定管理	利用料金(使用料)	-	-	-
	目的外使用料	-	-	-
	その他	-	-	-
	直営	179	240	206
外	目的外使用料	2	2	-

### ●施設分類内コストランキング(金額の高い順)

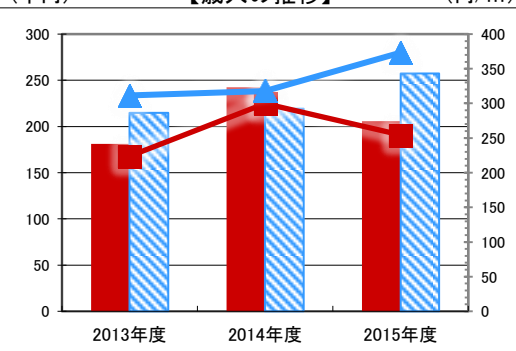
施設分類	公民館	総施設数	60
区 分	総額(千円)	円/㎡	
2013年度	7,488 第14位	9,255 第12位	
2014年度	11,905 第5位	14,713 第4位	
2015年度	7,619 第11位	9,417 第14位	

### 【歳出の推移】



凡 当該施設 総額(千円) 延床面積あたり(円/㎡)  
例 分類平均 総額(千円) 延床面積あたり(円/㎡)

### 【歳入の推移】



凡 当該施設 総額(千円) 延床面積あたり(円/㎡)  
例 分類平均 総額(千円) 延床面積あたり(円/㎡)

## 特記事項

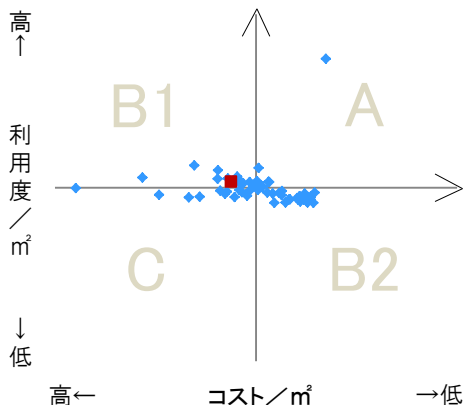
地震…危険度3%未満

## 施設メモ

## 費用対効果分析

【費用対効果分析(建物基本情報調査による定量的な分析)】

○費用対効果分析(㎡あたり利用度と㎡あたりコスト)



・軸の交差箇所は、用途を同じとする施設全体の平均値。  
・平均値は、基準年度のコスト、利用度の平均を使用。

区分	対応	費用対効果のとらえ方
A	継続	コストと利用度のバランスが良い
B1	コスト改善	コスト面の改善が必要
B2	利用度改善	利用度の改善が必要
C	見直し	コストと利用度のバランスが悪い

凡例: ■ … 当該施設 ◆ … 比較対象(分類)の他施設

※利用度…供給情報の★印の項目値



# 施設カルテ

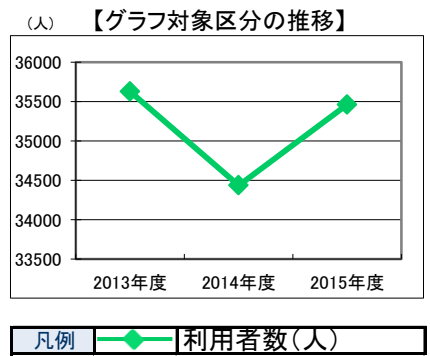
施設番号	2422	基準日	2016/04/01	出力日	2017/03/17
<b>施設基本情報</b>					
施設名	操南公民館				
所在地(住所)	中区藤崎0201-004-00				
所管局区室課	教育委員会事務局中央公民館				
FM大分類	社会教育施設	FM中分類	公民館		
財産中分類	公共用財産	地区	中区本庁管轄区域		
財産小分類	その他の公共用財産	財産細分類	公民館		
中学校区	操南中学校	小学校区	操南小学校		
複合化状況	無	防災上必要な施設	社会福祉施設		
管理運営	直営	延床面積	721.98 m <sup>2</sup>		
目的外使用	有	建築面積	487.55 m <sup>2</sup>		
土地所有状況	—	敷地面積	1,773.00 m <sup>2</sup>		



施設概要	講座室、研修室、料理講座室、美術工芸室等							
設置目的	市民の生活に即する教育・学術及び文化に関する各種の事業を行い、もって市民の教養の向上、健康の増進、情操の純化を図り、生活文化の振興、社会福祉の増進に寄与する。							
設置根拠	社会教育法の規定に基づく岡山市公民館条例・規則							
用途地域	指定なし	法定容積率	200 %	法定建蔽率	60 %			
用途地域以外の指定地域	指定なし	全棟数	1 棟	駐車台数	15 台			
設備整備状況	備蓄用倉庫	×	環境配慮	自然エネルギー・太陽光	×	ハザードマップ指定	洪水時の浸水深	1.0~2.0m未満
	災害用備蓄の有無	×		屋上緑化・壁面緑化	○		津波時の浸水深	1.0~2.0m未満
	冷暖房設備	○		設備(電気)	×		地震・危険度	建物全壊率が5~7%の地域
	通信設備	○		設備(雨水・中水)	×		地震・揺れやすさ	震度6弱の地域
	調理設備	○		その他省エネ	×		地震・液状化危険度	低い
	入浴設備	×		分煙対策	全面禁煙		駐車台数	指定なし
	代替電源設備	×		アスベストの使用	無		開設年月日	1987/05/23
							供用廃止日	—

## 供給情報

区分	単位	2013年度	2014年度	2015年度	注記			
年間開館日数	日	296	294	292				
1日当たり運営時間	時間	12	12	12				
在籍者数	人							
利用者数	人	35,627	34,436	35,461	★			
定員数	人							
蔵書冊数	冊	5,609	5,431					
貸出冊数	冊	4,506	3,220					
病床数	床							
入院延人数	人							
外来患者延人数	人							
救急患者数	人							
管理戸数	戸							
入居戸数	戸							
収容台数	台	35	35	35				
利用台数	台	35	35	35				
契約利用台数	台							
証明書発行件数	件							
届出件数	件							
斎場利用件数	件							
貸室① 第1講座室		570	1,118	523	1,118	383	1,118	※
貸室② 第2講座室		586	1,118	523	1,118	461	1,118	※
貸室③ 第1研修室(和室)		552	1,118	518	1,118	374	1,118	※
貸室④ 第2研修室		683	1,118	657	1,118	463	1,118	※
貸室⑤ 実技室		852	1,118	867	1,118	844	1,118	※
貸室⑥ 料理講座室		156	1,118	145	1,118	74	1,118	※
貸室⑦ 美術工芸室		475	1,118	496	1,118	399	1,118	※
貸室⑧ 茶室		135	1,118	56	1,118	74	1,118	※
貸室⑨								
貸室⑩								
貸室⑪								
貸室⑫								
貸室⑬								
貸室⑭								
貸室⑮								
貸室⑯								
貸室⑰								
貸室⑱								
貸室⑳								



《注記》  
 ★グラフ対象指標区分  
 ※貸室①～⑳の各年度表記は、次の通り。  
 [利用コマ数], [利用可能コマ数]

備考

# 施設カルテ

基準日 2016/04/01

## 施設基本情報

施設番号 2422 施設名 操南公民館

## 財務情報

### ●歳出

区 分		(千円)			
		2013年度	2014年度	2015年度	
歳出合計		5,707	6,529	6,432	
内 需用費	消耗品費	265	229	234	
	燃料費(ガソリン・重油)	80	81	0	
	光熱水費	電気	1,793	1,855	1,940
		ガス	0	0	68
		水道	126	131	124
修繕費	54	217	163		
役務費		206	183	185	
委託料		2,455	3,005	2,997	
使用料及び賃借料		142	164	181	
備品購入費		0	0	-	
その他経費		588	663	541	

### ●運営人員数(人)

	2013年度	2014年度	2015年度
常勤	5	5	5
非常勤	0	0	0

※運営人員数の人件費は理論値です。

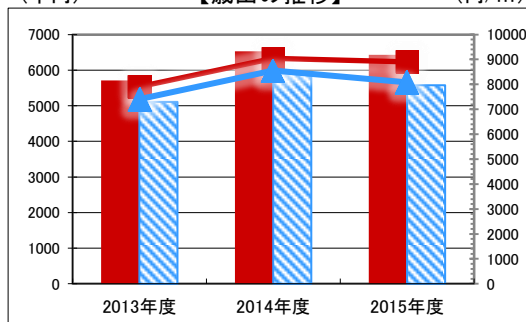
### ●歳入

区 分		(千円)		
		2013年度	2014年度	2015年度
歳入合計		526	579	510
内 指定管理	利用料金(使用料)	-	-	-
	目的外使用料	-	-	-
	その他	-	-	-
	直営	524	577	510
直営		2	2	-

### ●施設分類内コストランキング(金額の高い順)

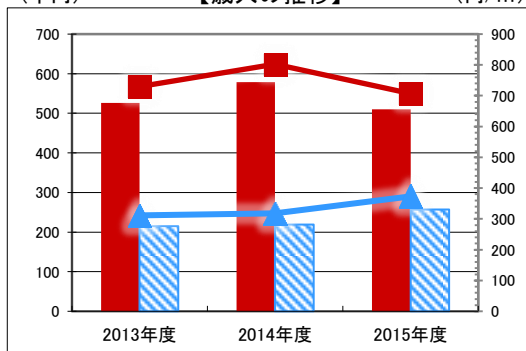
施設分類	公民館	総施設数	60
区 分	総額(千円)	円/㎡	
2013年度	5,707 第31位	7,905	第21位
2014年度	6,529 第28位	9,043	第25位
2015年度	6,432 第25位	8,909	第16位

(千円) 【歳出の推移】 (円/㎡)



凡 当該施設 総額(千円) 延床面積あたり(円/㎡)  
例 分類平均 総額(千円) 延床面積あたり(円/㎡)

(千円) 【歳入の推移】 (円/㎡)



凡 当該施設 総額(千円) 延床面積あたり(円/㎡)  
例 分類平均 総額(千円) 延床面積あたり(円/㎡)

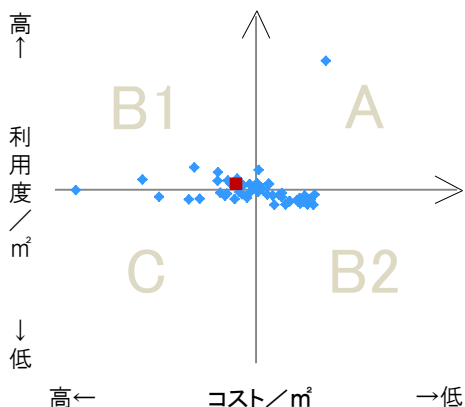
## 特記事項

施設メモ

## 費用対効果分析

【費用対効果分析(建物基本情報調査による定量的な分析)】

○費用対効果分析(㎡あたり利用度と㎡あたりコスト)



・軸の交差箇所は、用途を同じとする施設全体の平均値。  
・平均値は、基準年度のコスト、利用度の平均を使用。

区分	対応	費用対効果のとらえ方
A	継続	コストと利用度のバランスが良い
B1	コスト改善	コスト面の改善が必要
B2	利用度改善	利用度の改善が必要
C	見直し	コストと利用度のバランスが悪い

凡例: ■... 当該施設 ◆... 比較対象(分類)の他施設

※利用度...供給情報の★印の項目値



# 施設カルテ

施設番号	2425	基準日	2016/04/01	出力日	2017/03/17
------	------	-----	------------	-----	------------

## 施設基本情報

施設名	富山公民館		
所在地(住所)	中区福泊0246-001-00		
所管局区室課	教育委員会事務局中央公民館		
FM大分類	社会教育施設	FM中分類	公民館
財産中分類	公共用財産	地区	富山
財産小分類	その他の公共用財産	財産細分類	公民館
中学校区	御南中学校	小学校区	富山小学校
複合化状況	無	防災上必要な施設	社会福祉施設
管理運営	直営	延床面積	809.01 m <sup>2</sup>
目的外使用	有	建築面積	542.03 m <sup>2</sup>
土地所有状況	—	敷地面積	1,952.00 m <sup>2</sup>



施設概要	講座室、研修室、料理講座室、美術工芸室等
------	----------------------

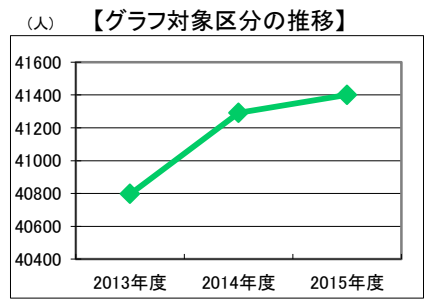
設置目的	市民の生活に即する教育・学術及び文化に関する各種の事業を行い、もって市民の教養の向上、健康の増進、情操の純化を図り、生活文化の振興、社会福祉の増進に寄与する。
------	---

設置根拠	社会教育法の規定に基づく岡山市公民館条例・規則
------	-------------------------

用途地域	第一種低層住居専用地域	法定容積率	100 %	法定建蔽率	50 %				
用途地域以外の指定地域	指定なし	全棟数	1 棟	駐車台数	24 台				
設備整備状況	備蓄用倉庫	×	環境配慮	出入口	○	洪水時の浸水深	1.0~2.0m未満		
	災害用備蓄の有無	×		廊下等	○	津波時の浸水深	指定なし		
	冷暖房設備	○		階段	○	地震・危険度	建物全壊率が3%未満の地域		
	通信設備	○		昇降機	○	地震・揺れやすさ	震度6弱の地域		
	調理設備	○		便所	○	地震・液状化危険度	高い		
	入浴設備	×		分煙対策	全面禁煙	駐車場	○	土砂災害計画区域等	指定なし
	代替電源設備	×		アスベストの使用	無	開設年月日	1990/09/05	供用廃止日	—

## 供給情報

区分	単位	2013年度	2014年度	2015年度	注記			
年間開館日数	日	294	292	292				
1日当たり運営時間	時間	12	12	12				
在籍者数	人							
利用者数	人	40,797	41,291	41,400	★			
定員数	人							
蔵書冊数	冊	7,194	7,178	7,151				
貸出冊数	冊	4,477	4,819	4,933				
病床数	床							
入院延人数	人							
外来患者延人数	人							
救急患者数	人							
管理戸数	戸							
入居戸数	戸							
収容台数	台	44	44	44				
利用台数	台	44	44	44				
契約利用台数	台							
証明書発行件数	件							
届出件数	件							
斎場利用件数	件							
貸室① 茶室		335	1,176	279	1,120	310	1,112	※
貸室② 研修室		467	1,176	441	1,120	471	1,112	※
貸室③ 実技室		832	1,176	820	1,120	746	1,112	※
貸室④ 料理講座室		274	1,176	290	1,120	327	1,112	※
貸室⑤ 美術工芸室		526	1,176	479	1,120	488	1,112	※
貸室⑥ 第1講座室		616	1,176	539	1,120	511	1,112	※
貸室⑦ 第2講座室		622	1,176	566	1,120	611	1,112	※
貸室⑧								
貸室⑨								
貸室⑩								
貸室⑪								
貸室⑫								
貸室⑬								
貸室⑭								
貸室⑮								
貸室⑯								
貸室⑰								
貸室⑱								
貸室⑳								



凡例 ●—利用者数(人)

《注記》  
 ★グラフ対象指標区分  
 ※貸室①～⑳の各年度表記は、次の通り。  
 [利用コマ数], [利用可能コマ数]

備考

# 施設カルテ

基準日 2016/04/01

## 施設基本情報

施設番号 2425 施設名 富山公民館

## 財務情報

### ●歳出

区 分		(千円)			
		2013年度	2014年度	2015年度	
歳出合計		6,500	6,826	5,535	
内 需用費	消耗品費	286	136	225	
	燃料費(ガソリン・重油)	0	0	0	
	光熱水費	電気	2,153	2,057	1,716
		ガス	35	38	35
		水道	120	121	227
修繕費	788	293	299		
外	役員費	226	852	219	
外	委託料	2,375	2,833	2,343	
外	使用料及び賃借料	132	164	181	
外	備品購入費	0	0	-	
外	その他経費	385	331	289	

### ●運営人員数(人)

	2013年度	2014年度	2015年度
常勤	5	5	5
非常勤	0	0	0

※運営人員数の人件費は理論値です。

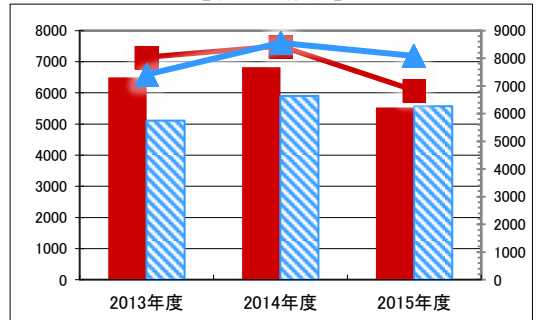
### ●歳入

区 分		(千円)		
		2013年度	2014年度	2015年度
歳入合計		177	145	95
内 指定管理	利用料金(使用料)	-	-	-
	目的外使用料	-	-	-
	その他	-	-	-
	外	直営	175	143
外	目的外使用料	2	2	-

### ●施設分類内コストランキング(金額の高い順)

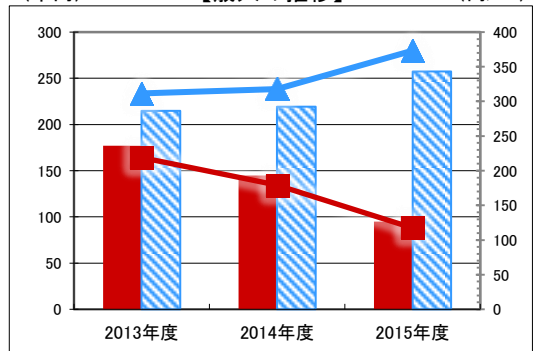
施設分類	公民館	総施設数	60
区 分	総額(千円)	円/㎡	
2013年度	6,500	第22位	8,035 第19位
2014年度	6,826	第26位	8,438 第29位
2015年度	5,535	第33位	6,841 第29位

(千円) 【歳出の推移】 (円/㎡)



凡 当該施設 総額(千円) 延床面積あたり(円/㎡)  
例 分類平均 総額(千円) 延床面積あたり(円/㎡)

(千円) 【歳入の推移】 (円/㎡)



凡 当該施設 総額(千円) 延床面積あたり(円/㎡)  
例 分類平均 総額(千円) 延床面積あたり(円/㎡)

## 特記事項

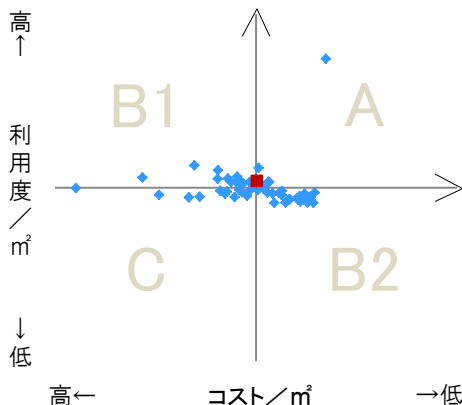
地震…危険度3%未満

## 施設メモ

## 費用対効果分析

【費用対効果分析(建物基本情報調査による定量的な分析)】

○費用対効果分析(㎡あたり利用度と㎡あたりコスト)



・軸の交差箇所は、用途を同じとする施設全体の平均値。  
・平均値は、基準年度のコスト、利用度の平均を使用。

区分	対応	費用対効果のとらえ方
A	継続	コストと利用度のバランスが良い
B1	コスト改善	コスト面の改善が必要
B2	利用度改善	利用度の改善が必要
C	見直し	コストと利用度のバランスが悪い

凡例: ■ … 当該施設 ◆ … 比較対象(分類)の他施設

※利用度…供給情報の★印の項目値





# 施設カルテ

施設番号	2426	基準日	2016/04/01	出力日	2017/03/17
------	------	-----	------------	-----	------------

## 施設基本情報

施設名	高島公民館				
所在地(住所)	中区国府市場0099-005-00				
所管局区室課	教育委員会事務局中央公民館				
FM大分類	社会教育施設	FM中分類	公民館		
財産中分類	公共用財産	地区	中区本庁管轄区域		
財産小分類	その他の公共用財産	財産細分類	公民館		
中学校区	高島中学校	小学校区	高島小学校		
複合化状況	無	防災上必要な施設	社会福祉施設		
管理運営	直営	延床面積	788.11 m <sup>2</sup>		
目的外使用	無	建築面積	788.11 m <sup>2</sup>		
土地所有状況	—	敷地面積	2,000.00 m <sup>2</sup>		



施設概要	講座室、研修室、料理講座室、美術工芸室等				
------	----------------------	--	--	--	--

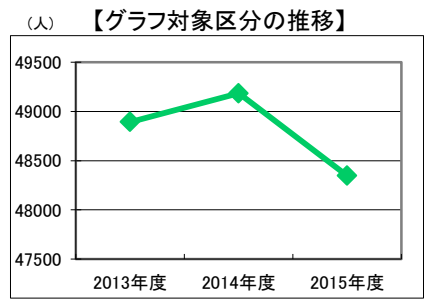
設置目的	市民の生活に即する教育・学術及び文化に関する各種の事業を行い、もって市民の教養の向上、健康の増進、情操の純化を図り、生活文化の振興、社会福祉の増進に寄与する。				
------	---	--	--	--	--

設置根拠	社会教育法の規定に基づく岡山市公民館条例・規則				
------	-------------------------	--	--	--	--

用途地域	第一種低層住居専用地域	法定容積率	100 %	法定建蔽率	50 %				
用途地域以外の指定地域	指定なし	全棟数	1棟	駐車台数	52台				
設備整備状況	備蓄用倉庫	×	環境配慮	出入口	○	洪水時の浸水深	1.0~2.0m未満		
	災害用備蓄の有無	×		廊下等	○	津波時の浸水深	指定なし		
	冷暖房設備	○		階段	—	地震・危険度	建物全壊率が3%未満の地域		
	通信設備	○		昇降機	—	地震・揺れやすさ	震度6弱の地域		
	調理設備	○		便所	○	地震・液状化危険度	高い		
	入浴設備	×		分煙対策	全面禁煙	駐車場	○	土砂災害計画区域等	指定なし
	代替電源設備	×		アスベストの使用	無	開設年月日	1993/02/15	供用廃止日	—
						ハザードマップ指定			

## 供給情報

区分	単位	2013年度	2014年度	2015年度	注記			
年間開館日数	日	294	294	292				
1日当たり運営時間	時間	12	12	12				
在籍者数	人							
利用者数	人	48,893	49,183	48,347	★			
定員数	人							
蔵書冊数	冊	4,728	4,712	4,736				
貸出冊数	冊	6,761	7,669	7,856				
病床数	床							
入院延人数	人							
外来患者延人数	人							
救急患者数	人							
管理戸数	戸							
入居戸数	戸							
収容台数	台	72	72	72				
利用台数	台	72	72	72				
契約利用台数	台							
証明書発行件数	件	604	404	423				
届出件数	件							
斎場利用件数	件							
貸室① 第1講座室		626	1,119	610	1,117	758	1,118	※
貸室② 第2講座室		501	1,119	528	1,117	678	1,118	※
貸室③ 研修室		353	1,119	376	1,117	678	1,118	※
貸室④ 茶室		90	1,119	149	1,117	678	1,118	※
貸室⑤ 美術工芸室		440	1,119	447	1,117	518	1,118	※
貸室⑥ 料理講座室		288	1,119	275	1,117	458	1,118	※
貸室⑦ 実技室		743	1,119	751	1,117	886	1,118	※
貸室⑧								
貸室⑨								
貸室⑩								
貸室⑪								
貸室⑫								
貸室⑬								
貸室⑭								
貸室⑮								
貸室⑯								
貸室⑰								
貸室⑱								
貸室⑳								



凡例 ●—● 利用者数(人)

《注記》  
 ★グラフ対象指標区分  
 ※貸室①～⑳の各年度表記は、次の通り。  
 [利用コマ数], [利用可能コマ数]

備考

# 施設カルテ

基準日 2016/04/01

## 施設基本情報

施設番号 2426 施設名 高島公民館

## 財務情報

### ●歳出

区 分		2013年度	2014年度	2015年度	
歳出合計		6,474	7,314	6,939	
内 需用費	消耗品費	303	252	169	
	燃料費(ガソリン・重油)	26	28	0	
	光熱水費	電気	2,145	2,054	2,058
		ガス	0	0	30
		水道	117	117	126
修繕費	593	914	604		
外	役員費	263	268	310	
外	委託料	2,329	2,796	2,837	
外	使用料及び賃借料	184	164	181	
外	備品購入費	0	0	-	
外	その他経費	515	720	624	

### ●運営人員数(人)

	2013年度	2014年度	2015年度
常勤	5	5	5
非常勤	0	0	0

※運営人員数の人件費は理論値です。

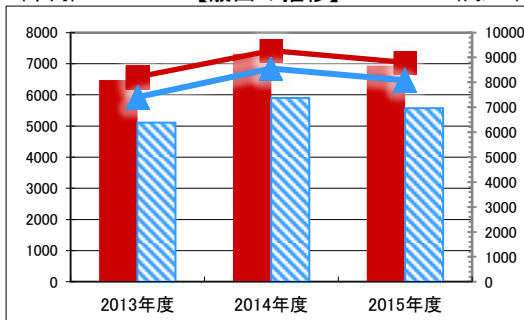
### ●歳入

区 分		2013年度	2014年度	2015年度
歳入合計		344	380	447
内 指定管理	利用料金(使用料)	-	-	-
	目的外使用料	-	-	-
	その他	-	-	-
	直営	344	380	447
外	目的外使用料	0	0	-

### ●施設分類内コストランキング(金額の高い順)

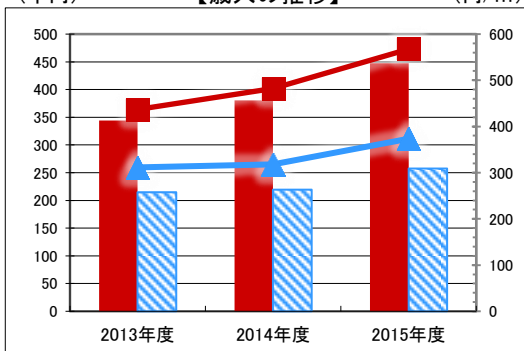
施設分類	公民館	総施設数	60
区 分	総額(千円)	円/㎡	
2013年度	6,474	第23位	8,214 第15位
2014年度	7,314	第23位	9,281 第20位
2015年度	6,939	第19位	8,804 第17位

【歳出の推移】 (千円) (円/㎡)



凡 当該施設 総額(千円) 延床面積あたり(円/㎡)  
例 分類平均 総額(千円) 延床面積あたり(円/㎡)

【歳入の推移】 (千円) (円/㎡)



凡 当該施設 総額(千円) 延床面積あたり(円/㎡)  
例 分類平均 総額(千円) 延床面積あたり(円/㎡)

## 特記事項

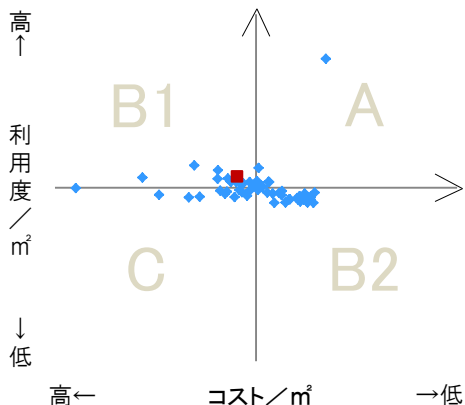
地震…危険度3%未満

## 施設メモ

## 費用対効果分析

【費用対効果分析(建物基本情報調査による定量的な分析)】

○費用対効果分析(㎡あたり利用度と㎡あたりコスト)



・軸の交差箇所は、用途を同じとする施設全体の平均値。  
・平均値は、基準年度のコスト、利用度の平均を使用。

区分	対応	費用対効果のとらえ方
A	継続	コストと利用度のバランスが良い
B1	コスト改善	コスト面の改善が必要
B2	利用度改善	利用度の改善が必要
C	見直し	コストと利用度のバランスが悪い

凡例: ■ … 当該施設 ◆ … 比較対象(分類)の他施設

※利用度…供給情報の★印の項目値



# 施設カルテ

施設番号 2429 基準日 2016/04/01 出力日 2017/03/17

## 施設基本情報

施設名	東山公民館		
所在地(住所)	中区平井四丁目0013-033-00		
所管局区室課	教育委員会事務局中央公民館		
FM大分類	社会教育施設	FM中分類	公民館
財産中分類	公共用財産	地区	中区本庁管轄区域
財産小分類	その他の公共用財産	財産細分類	公民館
中学校区	東山中学校	小学校区	平井小学校
複合化状況	無	防災上必要な施設	社会福祉施設
管理運営	直営	延床面積	1,142.93 m <sup>2</sup>
目的外使用	無	建築面積	1,142.93 m <sup>2</sup>
土地所有状況	—	敷地面積	7,820.00 m <sup>2</sup>



**施設概要**  
講座室、研修室、料理講座室、美術工芸室等

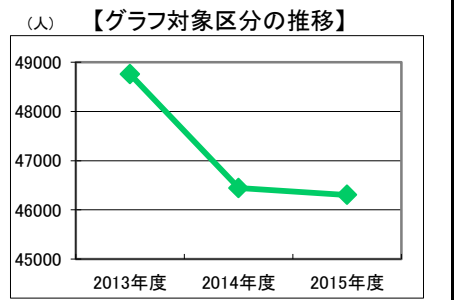
**設置目的**  
市民の生活に即する教育・学術及び文化に関する各種の事業を行い、もって市民の教養の向上、健康の増進、情操の純化を図り、生活文化の振興、社会福祉の増進に寄与する。

**設置根拠**  
社会教育法の規定に基づく岡山市公民館条例・規則

用途地域	第一種中高層住居専用地域	法定容積率	200 %	法定建蔽率	60 %		
用途地域以外の指定地域	指定なし	全棟数	2 棟	駐車台数	30 台		
設備整備状況	備蓄用倉庫	○	環境配慮 自然エネルギー・太陽光 屋上緑化・壁面緑化 設備(電気) 設備(雨水・中水) その他省エネ 分煙対策 全面禁煙 アスベストの使用	出入口	○	洪水時の浸水深	0.01~0.5m未満
	災害用備蓄の有無	×		廊下等	○	津波時の浸水深	指定なし
	冷暖房設備	○		階段	○	地震・危険度	建物全壊率が7~10%の地域
	通信設備	○		昇降機	○	地震・揺れやすさ	震度6弱の地域
	調理設備	○		便所	○	地震・液状化危険度	きわめて高い
	入浴設備	×		駐車場	○	土砂災害計画区域等	指定なし
	代替電源設備	×		開設年月日	2000/06/02	供用廃止日	—

## 供給情報

区分	単位	2013年度	2014年度	2015年度	注記			
年間開館日数	日	295	294	292				
1日当たり運営時間	時間	12	12	12				
在籍者数	人							
利用者数	人	48,752	46,443	46,304	★			
定員数	人							
蔵書冊数	冊	11,123	10,855	16,754				
貸出冊数	冊	5,688	5,884	5,644				
病床数	床							
入院延人数	人							
外来患者延人数	人							
救急患者数	人							
管理戸数	戸							
入居戸数	戸							
収容台数	台	50	50	50				
利用台数	台	50	50	50				
契約利用台数	台							
証明書発行件数	件							
届出件数	件							
斎場利用件数	件							
貸室① 実技室		1,105	1,131	1,017	1,112	1,027	1,111	※
貸室② 美術工芸室		503	1,131	497	1,112	532	1,111	※
貸室③ 料理講座室		236	1,131	310	1,112	305	1,111	※
貸室④ 第1講座室		764	1,131	760	1,112	765	1,111	※
貸室⑤ 第2講座室		764	1,131	760	1,112	765	1,111	※
貸室⑥ 研修室(和室)		604	1,131	637	1,112	655	1,111	※
貸室⑦								
貸室⑧								
貸室⑨								
貸室⑩								
貸室⑪								
貸室⑫								
貸室⑬								
貸室⑭								
貸室⑮								
貸室⑯								
貸室⑰								
貸室⑱								
貸室⑳								



凡例 ●—利用者数(人)

《注記》  
★グラフ対象指標区分  
※貸室①～⑳の各年度表記は、次の通り。  
[利用コマ数], [利用可能コマ数]

備考

# 施設カルテ

基準日 2016/04/01

## 施設基本情報

施設番号 2429 施設名 東山公民館

## 財務情報

### ●歳出

区 分		2013年度	2014年度	2015年度	
歳出合計		7,502	7,461	7,508	
内 需用費	消耗品費	214	99	219	
	燃料費(ガソリン・重油)	0	0	0	
	光熱水費	電気	1,067	3,114	2,935
		ガス	1,169	48	45
		水道	794	0	165
修繕費	293	600	434		
外	役員費	239	231	242	
外	委託料	3,118	2,937	2,850	
外	使用料及び賃借料	199	164	181	
外	備品購入費	0	0	-	
外	その他経費	408	268	438	

### ●運営人員数(人)

	2013年度	2014年度	2015年度
常勤	5	5	5
非常勤	0	0	0

※運営人員数の人件費は理論値です。

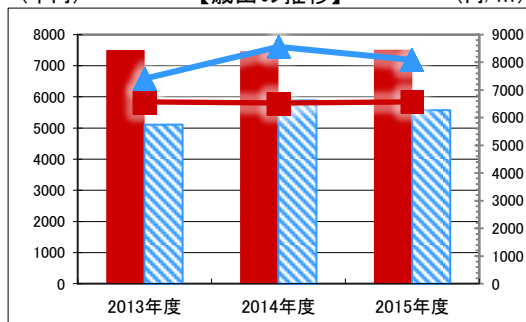
### ●歳入

区 分		2013年度	2014年度	2015年度
歳入合計		211	254	342
内 指定管理	利用料金(使用料)	-	-	-
	目的外使用料	-	-	-
	その他	-	-	-
	外	使用料及び手数料	211	254
外	目的外使用料	0	0	-

### ●施設分類内コストランキング(金額の高い順)

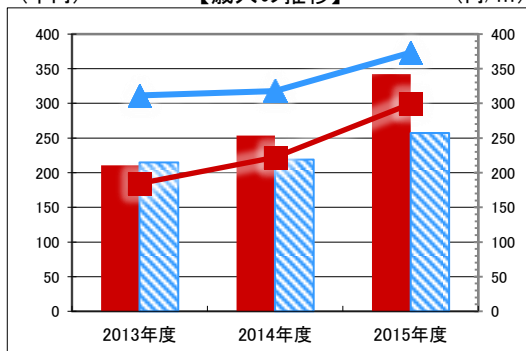
施設分類	公民館	総施設数	60
区 分	総額(千円)	円/㎡	
2013年度	7,502	第12位	6,564 第31位
2014年度	7,461	第19位	6,528 第44位
2015年度	7,508	第13位	6,569 第33位

(千円) 【歳出の推移】 (円/㎡)



凡 当該施設 総額(千円) 延床面積あたり(円/㎡)  
例 分類平均 総額(千円) 延床面積あたり(円/㎡)

(千円) 【歳入の推移】 (円/㎡)



凡 当該施設 総額(千円) 延床面積あたり(円/㎡)  
例 分類平均 総額(千円) 延床面積あたり(円/㎡)

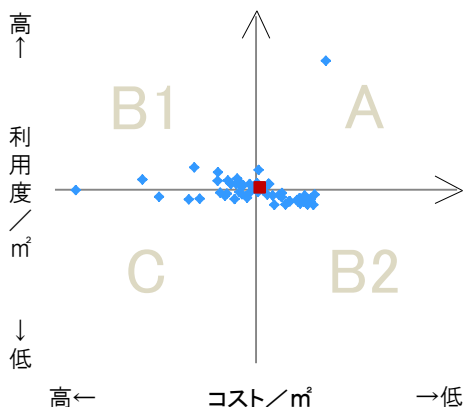
## 特記事項

施設メモ

## 費用対効果分析

【費用対効果分析(建物基本情報調査による定量的な分析)】

○費用対効果分析(㎡あたり利用度と㎡あたりコスト)



・軸の交差箇所は、用途を同じとする施設全体の平均値。  
・平均値は、基準年度のコスト、利用度の平均を使用。

区分	対応	費用対効果のとらえ方
A	継続	コストと利用度のバランスが良い
B1	コスト改善	コスト面の改善が必要
B2	利用度改善	利用度の改善が必要
C	見直し	コストと利用度のバランスが悪い

凡例: ■ ... 当該施設 ◆ ... 比較対象(分類)の他施設

※利用度...供給情報の★印の項目値



# 施設カルテ

施設番号 99053 基準日 2016/04/01 出力日 2017/03/17

## 施設基本情報

施設名	中央公民館		
所在地(住所)	中区小橋町一丁目1番30号		
所管局区室課	教育委員会事務局中央公民館		
FM大分類	社会教育施設	FM中分類	公民館
財産中分類	公共用財産	地区	中区本庁管轄区域
財産小分類	その他の公共用財産	財産細分類	公民館
中学校区	東山中学校	小学校区	三勤小学校
複合化状況	有	防災上必要な施設	指定なし
管理運営	直営	延床面積	1,429.00 m <sup>2</sup>
目的外使用	—	建築面積	0.00 m <sup>2</sup>
土地所有状況	—	敷地面積	— m <sup>2</sup>

**施設概要**  
 福祉文化会館(複合施設)の一部(地上4~5階)  
 ※併設施設:障害者センター(地下1階)、老人センター(地上1階)、女性ホーム(地上2階)、勤労者青少年ホーム(地上3階)

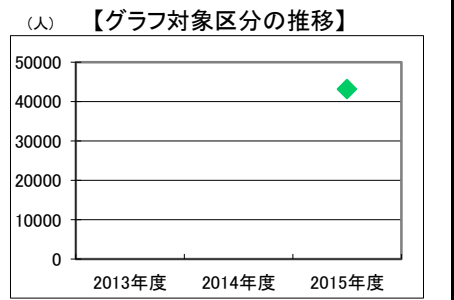
**設置目的**  
 住民のために、实际生活に即する教育、学術及び文化に関する各種の事業を行い、もつて住民の教養の向上、健康の増進、情操の純化を図り、生活文化の振興、社会福祉の増進に寄与すること。

**設置根拠**  
 社会教育法  
 岡山市立公民館条例

用途地域	近隣商業地域	法定容積率	200 %	法定建蔽率	80 %	
用途地域以外の指定地域	準防火地域	全棟数	0 棟	駐車台数	0 台	
設備整備状況	備蓄用倉庫	—	出入口	○	ハザードマップ指定	
	災害用備蓄の有無	—	廊下等	○	洪水時の浸水深	0.5~1.0m未満
	冷暖房設備	—	階段	○	津波時の浸水深	指定なし
	通信設備	—	昇降機	○	地震・危険度	建物全壊率が3~5%の地域
	調理設備	—	便所	○	地震・揺れやすさ	震度6弱の地域
	入浴設備	—	駐車場	○	地震・液状化危険度	きわめて高い
	代替電源設備	—	開設年月日	1971/04/01	土砂災害計画区域等	指定なし
		環境配慮	分煙対策	全面禁煙	供用廃止日	—
		自然エネルギー・太陽光	—	—		
		屋上緑化・壁面緑化	—	—		

## 供給情報

区分	単位	2013年度	2014年度	2015年度	注記
年間開館日数	日			292	
1日当たり運営時間	時間			12	
在籍者数	人				
利用者数	人			43,125	★
定員数	人				
蔵書冊数	冊			2,385	
貸出冊数	冊			1,365	
病床数	床				
入院延人数	人				
外来患者延人数	人				
救急患者数	人				
管理戸数	戸				
入居戸数	戸				
収容台数	台			12	
利用台数	台			12	
契約利用台数	台				
証明書発行件数	件				
届出件数	件				
斎場利用件数	件				
貸室① 第4会議室				528	1,116 ※
貸室② 第4研修室				529	1,116 ※
貸室③ 第5研修室				491	1,116 ※
貸室④ 美術工芸室				367	1,116 ※
貸室⑤ 視聴覚室				481	1,116 ※
貸室⑥ 第5ホール				316	1,116 ※
貸室⑦					
貸室⑧					
貸室⑨					
貸室⑩					
貸室⑪					
貸室⑫					
貸室⑬					
貸室⑭					
貸室⑮					
貸室⑯					
貸室⑰					
貸室⑱					
貸室⑳					



凡例 ◆ 利用者数(人)

《注記》  
 ★グラフ対象指標区分  
 ※貸室①~⑳の各年度表記は、次の通り。  
 [利用コマ数], [利用可能コマ数]

備考



# 施設カルテ

基準日 2016/04/01

## 施設基本情報

施設番号	99053	施設名	中央公民館
------	-------	-----	-------

## 財務情報

### ●歳出

区 分		2013年度	2014年度	2015年度	
歳出合計		0	0	9,632	
内 需用費	消耗品費	-	-	7,858	
	燃料費(ガソリン・重油)	-	-	391	
	光熱水費	電気	-	-	0
		ガス	-	-	0
		水道	-	-	0
	修繕費	-	-	32	
外 訳	役員費	-	-	448	
委託料	-	-	0		
使用料及び賃借料	-	-	183		
備品購入費	-	-	39		
その他経費	-	-	682		

### ●運営人員数(人)

常勤	-	-	18
非常勤	-	-	0

※運営人員数の人件費は理論値です。

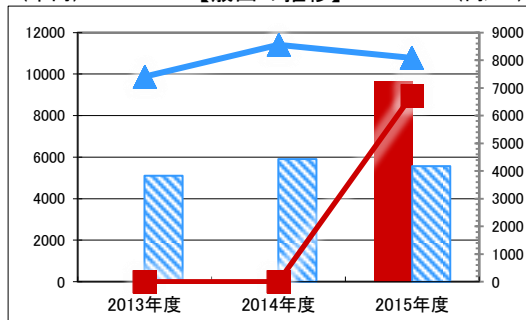
### ●歳入

区 分		2013年度	2014年度	2015年度
歳入合計		0	0	2,257
内 訳	指定管理	利用料金(使用料)	-	-
		目的外使用料	-	-
		その他	-	-
		直営	使用料及び手数料	-
	目的外使用料	-	1,917	

### ●施設分類内コストランキング(金額の高い順)

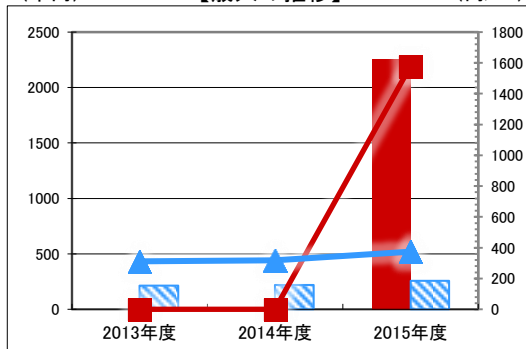
施設分類	公民館	総施設数	60
区 分	総額(千円)	円/㎡	
2013年度	0	0	-
2014年度	0	0	-
2015年度	9,632 第7位	6,740 第31位	

(千円) 【歳出の推移】 (円/㎡)



凡 当該施設 総額(千円) 延床面積あたり(円/㎡)  
例 分類平均 総額(千円) 延床面積あたり(円/㎡)

(千円) 【歳入の推移】 (円/㎡)



凡 当該施設 総額(千円) 延床面積あたり(円/㎡)  
例 分類平均 総額(千円) 延床面積あたり(円/㎡)

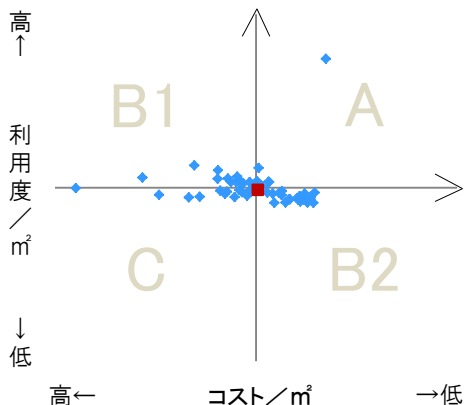
## 特記事項

施設メモ	
------	--

## 費用対効果分析

【費用対効果分析(建物基本情報調査による定量的な分析)】

○費用対効果分析(㎡あたり利用度と㎡あたりコスト)



・軸の交差箇所は、用途を同じとする施設全体の平均値。  
・平均値は、基準年度のコスト、利用度の平均を使用。

区分	対応	費用対効果のとらえ方
A	継続	コストと利用度のバランスが良い
B1	コスト改善	コスト面の改善が必要
B2	利用度改善	利用度の改善が必要
C	見直し	コストと利用度のバランスが悪い

凡例: ■ ... 当該施設 ◆ ... 比較対象(分類)の他施設

※利用度...供給情報の★印の項目値

