

施設カルテ

施設番号 2391 基準日 2016/04/01 出力日 2017/03/17

施設基本情報

施設名	上南公民館		
所在地(住所)	東区君津0636-000-00		
所管局区室課	教育委員会事務局中央公民館		
FM大分類	社会教育施設	FM中分類	公民館
財産中分類	公共用財産	地区	西大寺(本庁管轄区域)
財産小分類	その他の公共用財産	財産細分類	公民館
中学校区	上南中学校	小学校区	政田小学校
複合化状況	無	防災上必要な施設	社会福祉施設
管理運営	直営	延床面積	465.56 m ²
目的外使用	無	建築面積	231.60 m ²
土地所有状況	—	敷地面積	2,209.00 m ²



施設概要
集会室、和室、、美術工芸室、料理講座室等

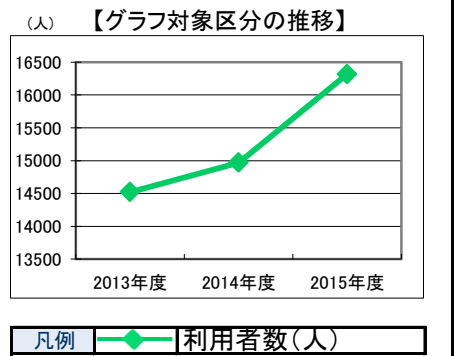
設置目的
市民の生活に即する教育・学術及び文化に関する各種の事業を行い、もって市民の教養の向上、健康の増進、情操の純化を図り、生活文化の振興、社会福祉の増進に寄与する。

設置根拠
社会教育法の規定に基づく岡山市公民館条例・規則

用途地域	指定なし	法定容積率	200 %	法定建蔽率	60 %	
用途地域以外の指定地域	指定なし	全棟数	1 棟	駐車台数	19 台	
設備整備状況	備蓄用倉庫	×	出入口	○	ハザードマップ指定	
	災害用備蓄の有無	×	廊下等	○	洪水時の浸水深	1.0~2.0m未滿
	冷暖房設備	○	階段	○	津波時の浸水深	0.3~1.0m未滿
	通信設備	○	昇降機	○	地震・危険度	建物全壊率が10~20%の地域
	調理設備	○	便所	×	地震・揺れやすさ	震度6強の地域
	入浴設備	×	駐車場	○	地震・液状化危険度	きわめて高い
	代替電源設備	×	開設年月日	1974/07/30	土砂災害計画区域等	指定なし
			全禁煙		供用廃止日	—
			分煙対策			
			アスベストの使用	無		

供給情報

区分	単位	2013年度	2014年度	2015年度	注記			
年間開館日数	日	298	294	292				
1日当たり運営時間	時間	12	12	12				
在籍者数	人							
利用者数	人	14,520	14,970	16,318	★			
定員数	人							
蔵書冊数	冊	2,533	2,556	2,584				
貸出冊数	冊	1,275	1,611	2,177				
病床数	床							
入院延人数	人							
外来患者延人数	人							
救急患者数	人							
管理戸数	戸							
入居戸数	戸							
収容台数	台	39	39	39				
利用台数	台	39	39	39				
契約利用台数	台							
証明書発行件数	件							
届出件数	件							
斎場利用件数	件							
貸室① 和室		477	1,168	444	1,168	455	1,115	※
貸室② 福祉室		475	1,168	440	1,168	455	1,115	※
貸室③ 青少年談話室		243	1,168	246	1,168	271	1,115	※
貸室④ 集会室		416	1,168	397	1,168	424	1,115	※
貸室⑤ 美術工芸室		414	1,168	393	1,168	419	1,115	※
貸室⑥ 料理講座室		182	1,168	169	1,168	174	1,115	※
貸室⑦ 小会議室		299	1,168	289	1,168			※
貸室⑧								
貸室⑨								
貸室⑩								
貸室⑪								
貸室⑫								
貸室⑬								
貸室⑭								
貸室⑮								
貸室⑯								
貸室⑰								
貸室⑱								
貸室⑳								



《注記》
★グラフ対象指標区分
※貸室①～⑳の各年度表記は、次の通り。
[利用コマ数], [利用可能コマ数]

備考

施設カルテ

基準日 2016/04/01

施設基本情報

施設番号 2391 施設名 上南公民館

財務情報

●歳出

区 分		2013年度	2014年度	2015年度	
歳出合計		11,115	11,514	11,585	
内 需用費	消耗品費	314	150	165	
	燃料費(ガソリン・重油)	474	370	202	
	光熱水費	電気	1,002	1,022	995
		ガス	0	0	21
		水道	59	57	54
修繕費	207	148	1,469		
外 訳	役員費	240	284	209	
	委託料	8,292	8,923	7,664	
	使用料及び賃借料	137	164	181	
	備品購入費	0	0	249	
	その他経費	390	396	377	

●運営人員数(人)

	2013年度	2014年度	2015年度
常勤	5	5	5
非常勤	0	0	0

※運営人員数の人件費は理論値です。

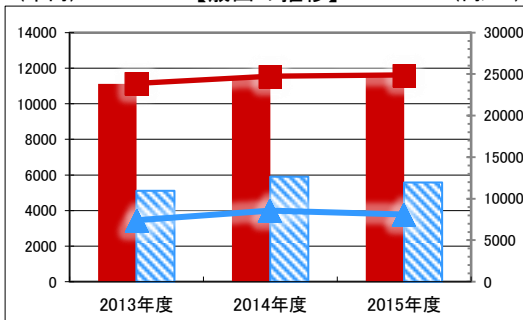
●歳入

区 分		2013年度	2014年度	2015年度	
歳入合計		53	41	46	
内 訳	指定管理	利用料金(使用料)	-	-	-
		目的外使用料	-	-	-
		その他	-	-	-
	直営	使用料及び手数料	53	41	46
	目的外使用料	0	0	-	

●施設分類内コストランキング(金額の高い順)

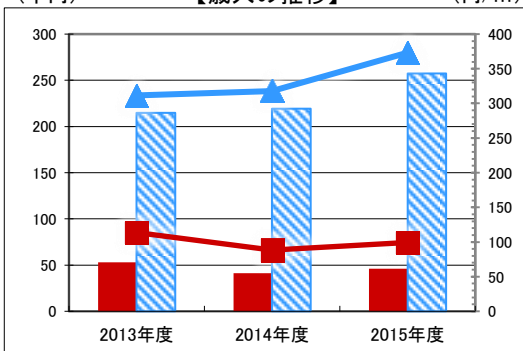
施設分類	公民館	総施設数	60
区 分	総額(千円)	円/㎡	
2013年度	11,115	第4位	23,875 第1位
2014年度	11,514	第6位	24,732 第2位
2015年度	11,585	第4位	24,883 第1位

【歳出の推移】



凡 当該施設 総額(千円) 延床面積あたり(円/㎡)
例 分類平均 総額(千円) 延床面積あたり(円/㎡)

【歳入の推移】



凡 当該施設 総額(千円) 延床面積あたり(円/㎡)
例 分類平均 総額(千円) 延床面積あたり(円/㎡)

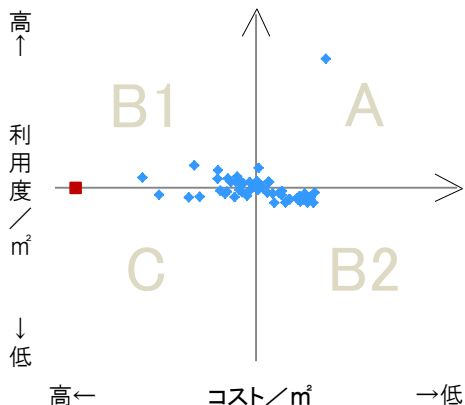
特記事項

施設メモ

費用対効果分析

【費用対効果分析(建物基本情報調査による定量的な分析)】

○費用対効果分析(㎡あたり利用度と㎡あたりコスト)



・軸の交差箇所は、用途を同じとする施設全体の平均値。
・平均値は、基準年度のコスト、利用度の平均を使用。

区分	対応	費用対効果のとらえ方
A	継続	コストと利用度のバランスが良い
B1	コスト改善	コスト面の改善が必要
B2	利用度改善	利用度の改善が必要
C	見直し	コストと利用度のバランスが悪い


凡例: ■ ... 当該施設 ◆ ... 比較対象(分類)の他施設

※利用度...供給情報の★印の項目値

施設カルテ

施設番号 2398 基準日 2016/04/01 出力日 2017/03/17

施設基本情報

施設名	上道公民館			
所在地(住所)	東区竹原0474-000-00			
所管局区室課	教育委員会事務局中央公民館			
FM大分類	社会教育施設	FM中分類	公民館	
財産中分類	公共用財産	地区	上道	
財産小分類	その他の公共用財産	財産細分類	公民館	
中学校区	上道中学校	小学校区	角山小学校	
複合化状況	無	防災上必要な施設	社会福祉施設	
管理運営	直営	延床面積	1,210.00 m ²	
目的外使用	無	建築面積	757.00 m ²	
土地所有状況	—	敷地面積	3,579.00 m ²	

施設概要
大集会室、講座室、料理講座室、美術工芸室等

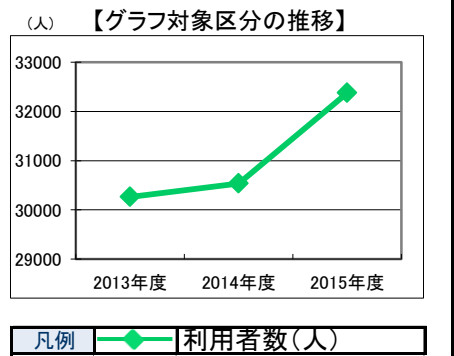
設置目的
市民の生活に即する教育・学術及び文化に関する各種の事業を行い、もって市民の教養の向上、健康の増進、情操の純化を図り、生活文化の振興、社会福祉の増進に寄与する。

設置根拠
社会教育法の規定に基づく岡山市公民館条例・規則

用途地域	指定なし	法定容積率	200 %	法定建蔽率	60 %				
用途地域以外の指定地域	指定なし	全棟数	1 棟	駐車台数	52 台				
設備整備状況	備蓄用倉庫	○	環境配慮	出入口	○	洪水時の浸水深	1.0~2.0m未満		
	災害用備蓄の有無	×		廊下等	×	津波時の浸水深	指定なし		
	冷暖房設備	○		階段	○	地震・危険度	建物全壊率が3%未満の地域		
	通信設備	○		昇降機	○	地震・揺れやすさ	震度6弱の地域		
	調理設備	○		便所	○	地震・液状化危険度	高い		
	入浴設備	×		分煙対策	全面禁煙	駐車場	○	土砂災害計画区域等	指定なし
	代替電源設備	×		アスベストの使用	無	開設年月日	1972/01/21	供用廃止日	—

供給情報

区分	単位	2013年度	2014年度	2015年度	注記			
年間開館日数	日	291	294	292				
1日当たり運営時間	時間	12	12	12				
在籍者数	人							
利用者数	人	30,264	30,536	32,375	★			
定員数	人							
蔵書冊数	冊	5,056	5,039	5,040				
貸出冊数	冊	2,062	2,415	2,448				
病床数	床							
入院延人数	人							
外来患者延人数	人							
救急患者数	人							
管理戸数	戸							
入居戸数	戸							
収容台数	台	72	72	72				
利用台数	台	72	72	72				
契約利用台数	台							
証明書発行件数	件							
届出件数	件							
斎場利用件数	件							
貸室① 大集会室		704	1,168	671	1,108	668	1,172	※
貸室② 料理講座室		186	1,168	144	1,108	138	1,172	※
貸室③ 第1講座室		433	1,168	406	1,108	400	1,172	※
貸室④ 第2講座室		390	1,168	389	1,108	428	1,172	※
貸室⑤ 第1和室		254	1,168	225	1,108	242	1,172	※
貸室⑥ 第2和室		138	1,168	80	1,108	97	1,172	※
貸室⑦ 第3和室		130	1,168	113	1,108	177	1,172	※
貸室⑧ 美術工芸室		261	1,168	255	1,108	250	1,172	※
貸室⑨								
貸室⑩								
貸室⑪								
貸室⑫								
貸室⑬								
貸室⑭								
貸室⑮								
貸室⑯								
貸室⑰								
貸室⑱								
貸室⑳								



《注記》
★グラフ対象指標区分
※貸室①～⑳の各年度表記は、次の通り。
[利用コマ数], [利用可能コマ数]

備考

施設カルテ

基準日 2016/04/01

施設基本情報

施設番号	2398	施設名	上道公民館
------	------	-----	-------

財務情報

●歳出

区 分		2013年度	2014年度	2015年度	
歳出合計		16,339	15,025	11,916	
内 需用費	消耗品費	294	190	219	
	燃料費(ガソリン・重油)	936	694	482	
	光熱水費	電気	1,586	1,624	1,604
		ガス	0	0	43
		水道	163	143	135
修繕費	3,241	1,123	492		
外	役員費	311	253	236	
外	委託料	9,033	10,295	8,025	
外	使用料及び賃借料	143	164	181	
外	備品購入費	95	0	-	
外	その他経費	536	538	502	

●運営人員数(人)

	2013年度	2014年度	2015年度
常勤	5	5	5
非常勤	0	0	0

※運営人員数の人件費は理論値です。

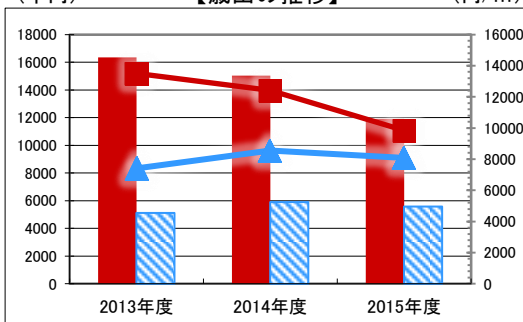
●歳入

区 分		2013年度	2014年度	2015年度	
歳入合計		126	197	110	
内 指定管理	利用料金(使用料)	-	-	-	
	目的外使用料	-	-	-	
	その他	-	-	-	
	外	直営	使用料及び手数料	126	197
外	目的外使用料	0	0	-	

●施設分類内コストランキング(金額の高い順)

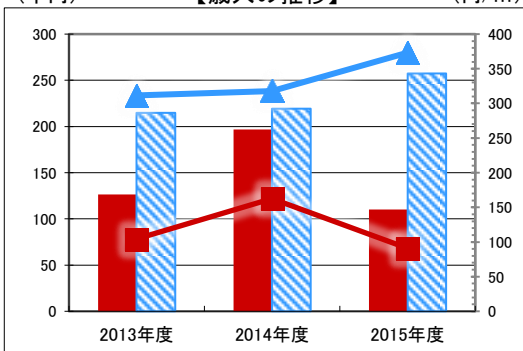
施設分類	公民館	総施設数	60
区 分	総額(千円)	円/㎡	
2013年度	16,339	第2位	13,503 第3位
2014年度	15,025	第2位	12,417 第6位
2015年度	11,916	第3位	9,848 第11位

【歳出の推移】



凡	当該施設	総額(千円)	延床面積あたり(円/㎡)
例	分類平均	総額(千円)	延床面積あたり(円/㎡)

【歳入の推移】



凡	当該施設	総額(千円)	延床面積あたり(円/㎡)
例	分類平均	総額(千円)	延床面積あたり(円/㎡)

特記事項

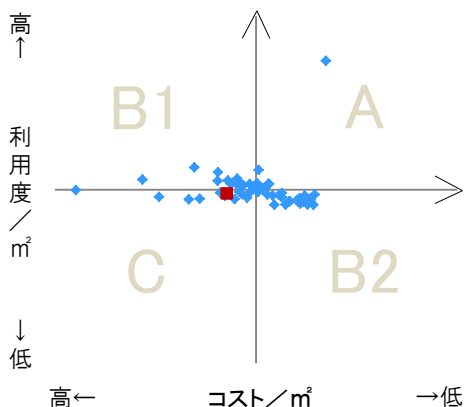
地震…危険度3%未満

施設メモ

費用対効果分析

【費用対効果分析(建物基本情報調査による定量的な分析)】

○費用対効果分析(㎡あたり利用度と㎡あたりコスト)



- ・軸の交差箇所は、用途を同じとする施設全体の平均値。
- ・平均値は、基準年度のコスト、利用度の平均を使用。

区分	対応	費用対効果のとらえ方
A	継続	コストと利用度のバランスが良い
B1	コスト改善	コスト面の改善が必要
B2	利用度改善	利用度の改善が必要
C	見直し	コストと利用度のバランスが悪い

凡例: ■ … 当該施設 ◆ … 比較対象(分類)の他施設

※利用度…供給情報の★印の項目値

施設カルテ

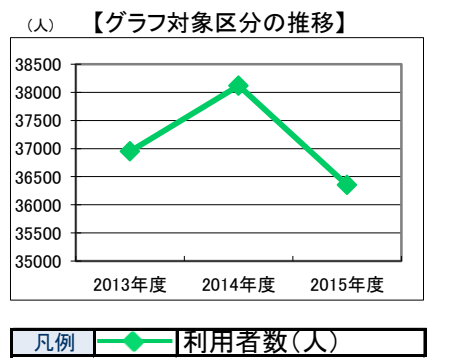
施設番号	2421	基準日	2016/04/01	出力日	2017/03/17
施設基本情報					
施設名	旭東公民館				
所在地(住所)	東区西大寺松崎0310-001-00				
所管局区室課	教育委員会事務局中央公民館				
FM大分類	社会教育施設	FM中分類	公民館		
財産中分類	公共用財産	地区	西大寺(本庁管轄区域)		
財産小分類	その他の公共用財産	財産細分類	公民館		
中学校区	旭東中学校	小学校区	芥子山小学校		
複合化状況	無	防災上必要な施設	社会福祉施設		
管理運営	直営	延床面積	723.10 m ²		
目的外使用	有	建築面積	511.06 m ²		
土地所有状況	—	敷地面積	2,200.00 m ²		



施設概要	講座室、研修室、料理講座室、美術工芸室等								
設置目的	市民の生活に即する教育・学術及び文化に関する各種の事業を行い、もって市民の教養の向上、健康の増進、情操の純化を図り、生活文化の振興、社会福祉の増進に寄与する。								
設置根拠	社会教育法の規定に基づく岡山市公民館条例・規則								
用途地域	指定なし	法定容積率	200 %	法定建蔽率	60 %				
用途地域以外の指定地域	指定なし	全棟数	1 棟	駐車台数	20 台				
設備整備状況	備蓄用倉庫	×	環境配慮	出入口	○	洪水時の浸水深	2.0~5.0m未満		
	災害用備蓄の有無	×		廊下等	○	津波時の浸水深	指定なし		
	冷暖房設備	○		階段	○	地震・危険度	建物全壊率が3%未満の地域		
	通信設備	○		昇降機	○	地震・揺れやすさ	震度6弱の地域		
	調理設備	○		便所	○	地震・液状化危険度	低い		
	入浴設備	×		分煙対策	全面禁煙	駐車場	○	土砂災害計画区域等	指定なし
	代替電源設備	×		アスベストの使用	無	開設年月日	1986/05/31	供用廃止日	—

供給情報

区分	単位	2013年度	2014年度	2015年度	注記			
年間開館日数	日	292	294	292				
1日当たり運営時間	時間	12	12	12				
在籍者数	人							
利用者数	人	36,952	38,115	36,352	★			
定員数	人							
蔵書冊数	冊	6,612	6,496	6,503				
貸出冊数	冊	4,407	3,761	3,593				
病床数	床							
入院延人数	人							
外来患者延人数	人							
救急患者数	人							
管理戸数	戸							
入居戸数	戸							
収容台数	台	26	26	26				
利用台数	台	26	26	26				
契約利用台数	台							
証明書発行件数	件							
届出件数	件							
斎場利用件数	件							
貸室① 実技室		745	1,119	814	1,120	710	1,119	※
貸室② 美術工芸室		411	1,119	395	1,120	379	1,119	※
貸室③ 料理講座室		289	1,119	330	1,120	283	1,119	※
貸室④ 第1研修室		480	1,119	492	1,120	438	1,119	※
貸室⑤ 茶室		120	1,119	108	1,120	110	1,119	※
貸室⑥ 第2研修室		518	1,119	622	1,120	552	1,119	※
貸室⑦ 第1講座室		548	1,119	587	1,120	542	1,119	※
貸室⑧ 第2講座室		518	1,119	515	1,120	550	1,119	※
貸室⑨								
貸室⑩								
貸室⑪								
貸室⑫								
貸室⑬								
貸室⑭								
貸室⑮								
貸室⑯								
貸室⑰								
貸室⑱								
貸室⑳								



《注記》
 ★グラフ対象指標区分
 ※貸室①～⑳の各年度表記は、次の通り。
 [利用コマ数], [利用可能コマ数]

備考

施設カルテ

基準日 2016/04/01

施設基本情報

施設番号 2421 施設名 旭東公民館

財務情報

●歳出

区 分		(千円)			
		2013年度	2014年度	2015年度	
歳出合計		6,858	7,535	6,861	
内 需用費	消耗品費	303	177	204	
	燃料費(ガソリン・重油)	34	38	0	
	光熱水費	電気	2,027	2,127	1,933
		ガス	0	0	35
		水道	135	130	129
	修繕費	1,205	1,455	862	
外	役員費	264	270	255	
外	委託料	2,323	2,725	2,722	
外	使用料及び賃借料	115	164	181	
外	備品購入費	0	0	-	
外	その他経費	452	450	541	

●運営人員数(人)

	2013年度	2014年度	2015年度
常勤	5	5	5
非常勤	0	0	0

※運営人員数の人件費は理論値です。

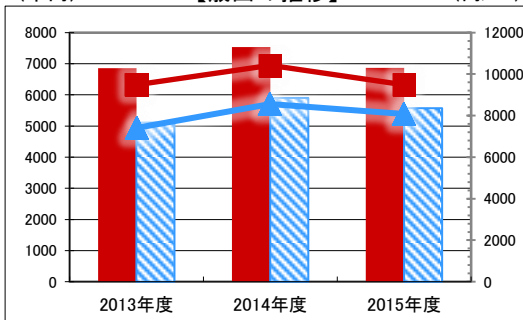
●歳入

区 分		(千円)		
		2013年度	2014年度	2015年度
歳入合計		153	186	158
内 指定管理	利用料金(使用料)	-	-	-
	目的外使用料	-	-	-
	その他	-	-	-
	直営	148	181	158
外	目的外使用料	5	5	-

●施設分類内コストランキング(金額の高い順)

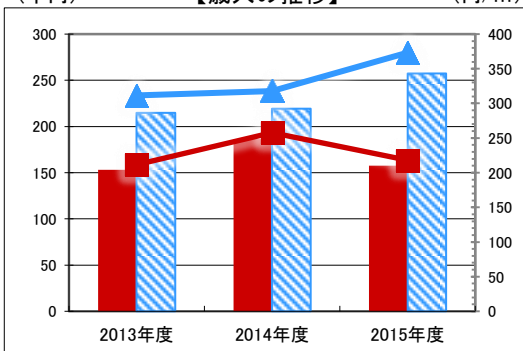
施設分類	公民館	総施設数	60
区 分	総額(千円)	円/㎡	
2013年度	6,858 第17位	9,484	第10位
2014年度	7,535 第16位	10,421	第15位
2015年度	6,861 第21位	9,488	第13位

【歳出の推移】



凡 当該施設 総額(千円) 延床面積あたり(円/㎡)
例 分類平均 総額(千円) 延床面積あたり(円/㎡)

【歳入の推移】



凡 当該施設 総額(千円) 延床面積あたり(円/㎡)
例 分類平均 総額(千円) 延床面積あたり(円/㎡)

特記事項

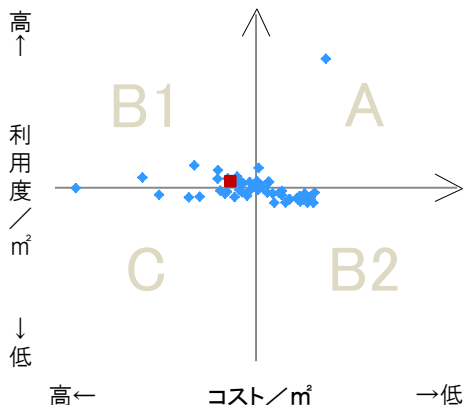
地震…危険度3%未満

施設メモ

費用対効果分析

【費用対効果分析(建物基本情報調査による定量的な分析)】

○費用対効果分析(㎡あたり利用度と㎡あたりコスト)



・軸の交差箇所は、用途を同じとする施設全体の平均値。
・平均値は、基準年度のコスト、利用度の平均を使用。

区分	対応	費用対効果のとらえ方
A	継続	コストと利用度のバランスが良い
B1	コスト改善	コスト面の改善が必要
B2	利用度改善	利用度の改善が必要
C	見直し	コストと利用度のバランスが悪い

凡例: ■ … 当該施設 ◆ … 比較対象(分類)の他施設

※利用度…供給情報の★印の項目値

施設カルテ

施設番号 2424 基準日 2016/04/01 出力日 2017/03/17

施設基本情報

施設名	山南公民館		
所在地(住所)	東区邑久郷0688-000-00		
所管局区室課	教育委員会事務局中央公民館		
FM大分類	社会教育施設	FM中分類	公民館
財産中分類	公共用財産	地区	西大寺(本庁管轄区域)
財産小分類	その他の公共用財産	財産細分類	公民館
中学校区	山南中学校	小学校区	幸島小学校
複合化状況	無	防災上必要な施設	社会福祉施設
管理運営	直営	延床面積	729.06 m ²
目的外使用	有	建築面積	729.06 m ²
土地所有状況	—	敷地面積	3,056.00 m ²



施設概要
講座室、研修室、料理講座室、美術工芸室等

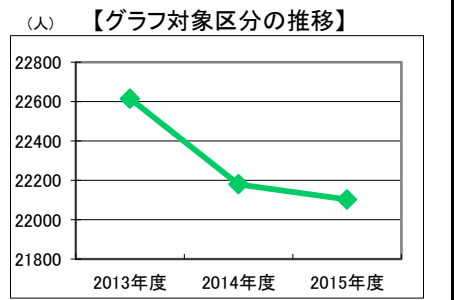
設置目的
市民の生活に即する教育・学術及び文化に関する各種の事業を行い、もって市民の教養の向上、健康の増進、情操の純化を図り、生活文化の振興、社会福祉の増進に寄与する。

設置根拠
社会教育法の規定に基づく岡山市公民館条例・規則

用途地域	指定なし	法定容積率	200 %	法定建蔽率	60 %
用途地域以外の指定地域	指定なし	全棟数	1 棟	駐車台数	40 台
設備整備状況	備蓄用倉庫	○	自然エネルギー・太陽光	×	ハザードマップ指定
	災害用備蓄の有無	×	屋上緑化・壁面緑化	○	洪水時の浸水深
	冷暖房設備	○	設備(電気)	×	津波時の浸水深
	通信設備	○	設備(雨水・中水)	×	地震・危険度
	調理設備	○	その他省エネ	×	地震・揺れやすさ
	入浴設備	×	分煙対策	全面禁煙	地震・液状化危険度
	代替電源設備	×	アスベストの使用	無	土砂災害計画区域等
	出入口	○	階段	○	指定なし
	廊下等	×	昇降機	○	
	トイレ	○	駐車場	×	
開設年月日	1988/11/23	供用廃止日	—		

供給情報

区分	単位	2013年度	2014年度	2015年度	注記			
年間開館日数	日	292	294	292				
1日当たり運営時間	時間	12	12	12				
在籍者数	人							
利用者数	人	22,614	22,179	22,102	★			
定員数	人							
蔵書冊数	冊	3,760	3,553	3,523				
貸出冊数	冊	1,685	1,685	1,493				
病床数	床							
入院延人数	人							
外来患者延人数	人							
救急患者数	人							
管理戸数	戸							
入居戸数	戸							
収容台数	台	60	60	60				
利用台数	台	60	60	60				
契約利用台数	台							
証明書発行件数	件							
届出件数	件							
斎場利用件数	件							
貸室① 講座室		405	1,123	415	1,120	443	1,100	※
貸室② 第1研修室		365	1,123	332	1,120	306	1,100	※
貸室③ 第2研修室		101	1,123	81	1,120	35	1,100	※
貸室④ 第1実技室		658	1,123	709	1,120	709	1,100	※
貸室⑤ 第2実技室		658	1,123	709	1,120	709	1,100	※
貸室⑥ 料理講座室		61	1,123	86	1,120	73	1,100	※
貸室⑦ 美術工芸室		263	1,123	301	1,120	341	1,100	※
貸室⑧								
貸室⑨								
貸室⑩								
貸室⑪								
貸室⑫								
貸室⑬								
貸室⑭								
貸室⑮								
貸室⑯								
貸室⑰								
貸室⑱								
貸室⑳								



凡例 ◆ 利用者数(人)

《注記》
★グラフ対象指標区分
※貸室①～⑳の各年度表記は、次の通り。
[利用コマ数], [利用可能コマ数]

備考

施設カルテ

基準日 2016/04/01

施設基本情報

施設番号	2424	施設名	山南公民館
------	------	-----	-------

財務情報

●歳出

区 分		(千円)			
		2013年度	2014年度	2015年度	
歳出合計		5,906	7,411	6,254	
内 需用費	消耗品費	303	119	162	
	燃料費(ガソリン・重油)	15	28	0	
	光熱水費	電気	2,566	2,436	2,022
		ガス	0	0	28
		水道	112	105	102
修繕費	252	316	318		
役員費		268	255	286	
委託料		1,724	2,621	2,625	
使用料及び賃借料		122	167	183	
備品購入費		0	0	-	
その他経費		544	1,365	528	

●運営人員数(人)

	2013年度	2014年度	2015年度
常勤	5	5	5
非常勤	0	0	0

※運営人員数の人件費は理論値です。

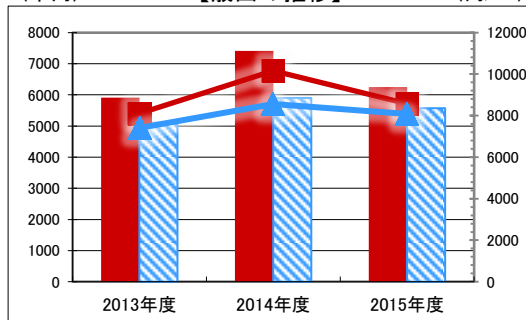
●歳入

区 分		(千円)		
		2013年度	2014年度	2015年度
歳入合計		64	80	59
内 指定管理	利用料金 (使用料)	-	-	-
	目的外使用料	-	-	-
	その他	-	-	-
	直営	61	77	59
直営	使用料及び手数料	61	77	59
	目的外使用料	2	2	-

●施設分類内コストランキング(金額の高い順)

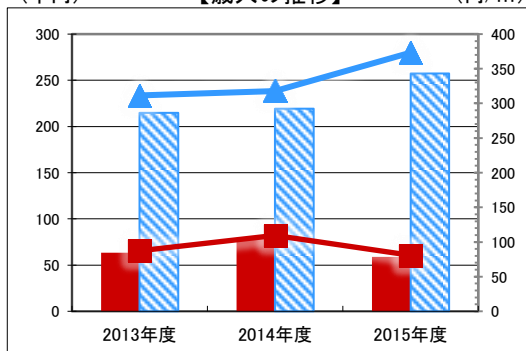
施設分類	公民館	総施設数	60
区 分	総額(千円)	円/㎡	
2013年度	5,906 第28位	8,101	第16位
2014年度	7,411 第21位	10,166	第17位
2015年度	6,254 第26位	8,578	第19位

(千円) 【歳出の推移】 (円/㎡)



凡 当該施設 総額(千円) 延床面積あたり(円/㎡)
例 分類平均 総額(千円) 延床面積あたり(円/㎡)

(千円) 【歳入の推移】 (円/㎡)



凡 当該施設 総額(千円) 延床面積あたり(円/㎡)
例 分類平均 総額(千円) 延床面積あたり(円/㎡)

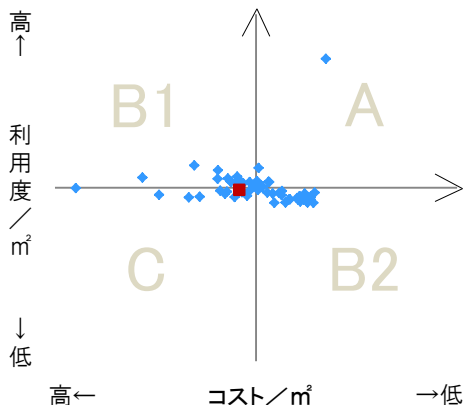
特記事項

施設メモ

費用対効果分析

【費用対効果分析(建物基本情報調査による定量的な分析)】

○費用対効果分析(㎡あたり利用度と㎡あたりコスト)



・軸の交差箇所は、用途を同じとする施設全体の平均値。
・平均値は、基準年度のコスト、利用度の平均を使用。

区分	対応	費用対効果のとらえ方
A	継続	コストと利用度のバランスが良い
B1	コスト改善	コスト面の改善が必要
B2	利用度改善	利用度の改善が必要
C	見直し	コストと利用度のバランスが悪い

凡例: ■... 当該施設 ◆... 比較対象(分類)の他施設

※利用度...供給情報の★印の項目値

施設カルテ

施設番号 2440 基準日 2016/04/01 出力日 2017/03/17

施設基本情報

施設名	瀬戸公民館			
所在地(住所)	東区瀬戸町瀬戸0054-001-00			
所管局区室課	教育委員会事務局中央公民館			
FM大分類	社会教育施設	FM中分類	公民館	
財産中分類	公共用財産	地区	瀬戸	
財産小分類	その他の公共用財産	財産細分類	公民館	
中学校区	瀬戸中学校	小学校区	江西小学校	
複合化状況	無	防災上必要な施設	社会福祉施設	
管理運営	直営	延床面積	2,146.00 m ²	
目的外使用	有	建築面積	1,044.73 m ²	
土地所有状況	—	敷地面積	3,342.00 m ²	

施設概要
大研修室、会議室、料理講座室、美術工芸室等

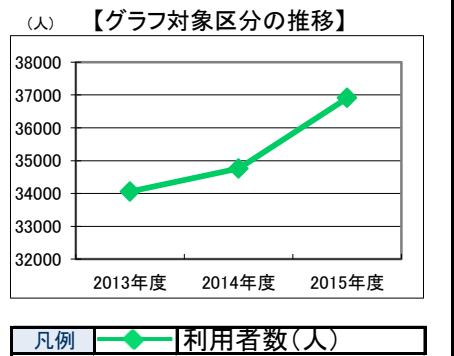
設置目的
市民の生活に即する教育・学術及び文化に関する各種の事業を行い、もって市民の教養の向上、健康の増進、情操の純化を図り、生活文化の振興、社会福祉の増進に寄与する。

設置根拠
社会教育法の規定に基づく岡山市公民館条例・規則

用途地域	近隣商業地域	法定容積率	200 %	法定建蔽率	80 %				
用途地域以外の指定地域	指定なし	全棟数	1 棟	駐車台数	87 台				
設備整備状況	備蓄用倉庫	×	環境配慮	出入口	○	洪水時の浸水深	0.5~1.0m未満		
	災害用備蓄の有無	×		廊下等	○	津波時の浸水深	指定なし		
	冷暖房設備	○		階段	○	地震・危険度	建物全壊率が3~5%の地域		
	通信設備	○		昇降機	×	地震・揺れやすさ	震度6弱の地域		
	調理設備	○		便所	○	地震・液状化危険度	きわめて高い		
	入浴設備	×		分煙対策	全面禁煙	土砂災害計画区域等	指定なし		
	代替電源設備	×		アスベストの使用	無	開設年月日	1978/05/31	供用廃止日	—
						駐車場	○		
						エレベーター	○		
						バリアフリー化	○		

供給情報

区分	単位	2013年度	2014年度	2015年度	注記			
年間開館日数	日	296	294	292				
1日当たり運営時間	時間	12	12	12				
在籍者数	人							
利用者数	人	34,056	34,761	36,907	★			
定員数	人							
蔵書冊数	冊							
貸出冊数	冊							
病床数	床							
入院延人数	人							
外来患者延人数	人							
救急患者数	人							
管理戸数	戸							
入居戸数	戸							
収容台数	台	107	107	107				
利用台数	台	107	107	107				
契約利用台数	台							
証明書発行件数	件							
届出件数	件							
斎場利用件数	件							
貸室① 第1会議室		169	1,184	166	1,123	182	1,125	※
貸室② 第1研修室		658	1,184	658	1,123	770	1,125	※
貸室③ 第2研修室		519	1,184	501	1,123	508	1,125	※
貸室④ 第1和室		424	1,184	452	1,123	506	1,125	※
貸室⑤ 第3会議室		93	1,184	169	1,123	165		※
貸室⑥ 第2会議室		232	1,184	328	1,123	350	1,125	※
貸室⑦ 美術工芸室		274	1,184	284	1,123	284	1,125	※
貸室⑧ 第2和室		292	1,184	220	1,123	256	1,125	※
貸室⑨ 講座室		84	1,184	109	1,123	138	1,125	※
貸室⑩ 料理講座室		67	1,184	98	1,123	114	1,125	※
貸室⑪ 大研究室		108	1,184	153	1,123	215	1,125	※
貸室⑫								
貸室⑬								
貸室⑭								
貸室⑮								
貸室⑯								
貸室⑰								
貸室⑱								
貸室⑲								
貸室⑳								



《注記》
★グラフ対象指標区分
※貸室①～⑳の各年度表記は、次の通り。
[利用コマ数], [利用可能コマ数]

備考

施設カルテ

基準日 2016/04/01

施設基本情報

施設番号 2440 施設名 瀬戸公民館

財務情報

●歳出

区 分		2013年度	2014年度	2015年度	
歳出合計		10,310	14,431	16,783	
内 需用費	消耗品費	273	170	404	
	燃料費(ガソリン・重油)	20	44	0	
	光熱水費	電気	5,204	5,167	5,323
		ガス	0	0	31
		水道	432	446	458
修繕費	683	5,614	501		
外	役員費	250	262	291	
外	委託料	2,697	1,968	8,922	
外	使用料及び賃借料	141	159	175	
外	備品購入費	0	0	-	
外	その他経費	610	601	678	

●運営人員数(人)

	2013年度	2014年度	2015年度
常勤	5	5	5
非常勤	0	0	0

※運営人員数の人件費は理論値です。

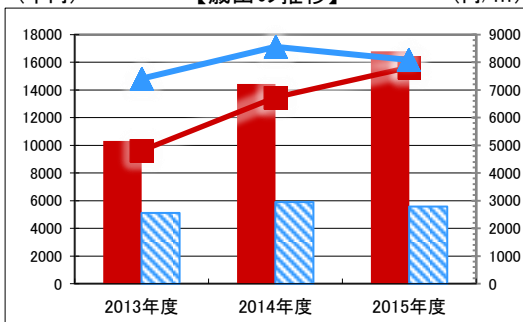
●歳入

区 分		2013年度	2014年度	2015年度
歳入合計		296	445	225
内 指定管理	利用料金(使用料)	-	-	-
	目的外使用料	-	-	-
	その他	-	-	-
	直営	159	308	225
外	目的外使用料	137	137	-

●施設分類内コストランキング(金額の高い順)

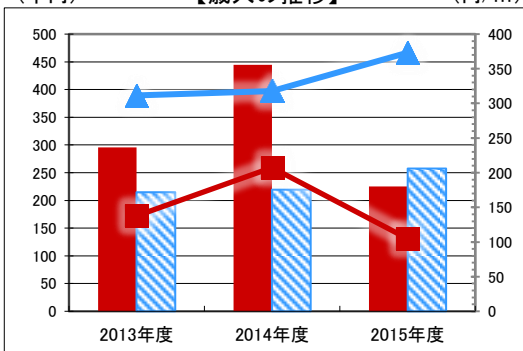
施設分類	公民館	総施設数	60
区 分	総額(千円)	円/㎡	
2013年度	10,310	第5位	4,804 第37位
2014年度	14,431	第3位	6,725 第43位
2015年度	16,783	第2位	7,821 第23位

【歳出の推移】



凡 当該施設 総額(千円) 延床面積あたり(円/㎡)
例 分類平均 総額(千円) 延床面積あたり(円/㎡)

【歳入の推移】



凡 当該施設 総額(千円) 延床面積あたり(円/㎡)
例 分類平均 総額(千円) 延床面積あたり(円/㎡)

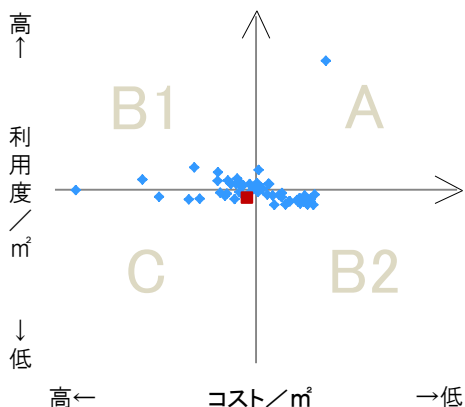
特記事項

施設メモ

費用対効果分析

【費用対効果分析(建物基本情報調査による定量的な分析)】

○費用対効果分析(㎡あたり利用度と㎡あたりコスト)



・軸の交差箇所は、用途を同じとする施設全体の平均値。
・平均値は、基準年度のコスト、利用度の平均を使用。

区分	対応	費用対効果のとらえ方
A	継続	コストと利用度のバランスが良い
B1	コスト改善	コスト面の改善が必要
B2	利用度改善	利用度の改善が必要
C	見直し	コストと利用度のバランスが悪い

凡例: ■ ... 当該施設 ◆ ... 比較対象(分類)の他施設

※利用度...供給情報の★印の項目値

施設カルテ

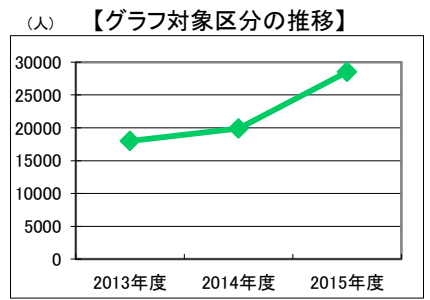
施設番号	2442	基準日	2016/04/01	出力日	2017/03/17
施設基本情報					
施設名	万富公民館				
所在地(住所)	東区瀬戸町万富0257-000-00				
所管局区室課	教育委員会事務局中央公民館				
FM大分類	社会教育施設	FM中分類	公民館		
財産中分類	公共用財産	地区	瀬戸		
財産小分類	その他の公共用財産	財産細分類	公民館		
中学校区	瀬戸中学校	小学校区	千種小学校		
複合化状況	有	防災上必要な施設	社会福祉施設		
管理運営	直営	延床面積	1,268.18 m ²		
目的外使用	無	建築面積	1,092.36 m ²		
土地所有状況	—	敷地面積	6,468.00 m ²		



施設概要	大研修室、講座室、会議室、料理講座室等						
設置目的	市民の生活に即する教育・学術及び文化に関する各種の事業を行い、もって市民の教養の向上、健康の増進、情操の純化を図り、生活文化の振興、社会福祉の増進に寄与する。						
設置根拠	社会教育法の規定に基づく岡山市公民館条例・規則						
用途地域	指定なし	法定容積率	100 %	法定建蔽率	60 %		
用途地域以外の指定地域	指定なし	全棟数	3 棟	駐車台数	69 台		
設備整備状況	備蓄用倉庫	○	自然エネルギー・太陽光	×	ハザードマップ指定	洪水時の浸水深	2.0～5.0m未満
	災害用備蓄の有無	×	屋上緑化・壁面緑化	○	ハザードマップ指定	津波時の浸水深	指定なし
	冷暖房設備	○	設備(電気)	×	ハザードマップ指定	地震・危険度	建物全壊率が3%未満の地域
	通信設備	○	設備(雨水・中水)	×	ハザードマップ指定	地震・揺れやすさ	震度6弱の地域
	調理設備	○	その他省エネ	×	ハザードマップ指定	地震・液状化危険度	低い
	入浴設備	×	分煙対策	全面禁煙	ハザードマップ指定	土砂災害計画区域等	指定なし
	代替電源設備	×	アスベストの使用	無	ハザードマップ指定	開設年月日	1983/04/01
					ハザードマップ指定	供用廃止日	—
					ハザードマップ指定		
					ハザードマップ指定		

供給情報

区分	単位	2013年度	2014年度	2015年度	注記			
年間開館日数	日	296	294	292				
1日当たり運営時間	時間	12	12	12				
在籍者数	人							
利用者数	人	17,985	19,893	28,510	★			
定員数	人							
蔵書冊数	冊	1,711	1,907	1,929				
貸出冊数	冊	640	993	1,187				
病床数	床							
入院延人数	人							
外来患者延人数	人							
救急患者数	人							
管理戸数	戸							
入居戸数	戸							
収容台数	台	89	89	89				
利用台数	台	89	89	89				
契約利用台数	台							
証明書発行件数	件	682	624	571				
届出件数	件							
斎場利用件数	件							
貸室① 大研究室		283	1,131	471	1,123	655	1,119	※
貸室② 会議室		420	1,131	463	1,123	517	1,119	※
貸室③ 料理講座室		57	1,131	58	1,123	67	1,119	※
貸室④ 和室		158	1,131	130	1,123	145	1,119	※
貸室⑤ 第1講座室		173	1,131	200	1,123	261	1,119	※
貸室⑥ 第2講座室		16	1,131	77	1,123	400	1,119	※
貸室⑦								
貸室⑧								
貸室⑨								
貸室⑩								
貸室⑪								
貸室⑫								
貸室⑬								
貸室⑭								
貸室⑮								
貸室⑯								
貸室⑰								
貸室⑱								
貸室⑳								



凡例 ◆ 利用者数(人)

《注記》
 ★グラフ対象指標区分
 ※貸室①～⑳の各年度表記は、次の通り。
 [利用コマ数], [利用可能コマ数]

備考

施設カルテ

基準日 2016/04/01

施設基本情報

施設番号	2442	施設名	万富公民館
------	------	-----	-------

財務情報

●歳出

区 分		2013年度	2014年度	2015年度	
歳出合計		7,521	7,458	6,678	
内 需用費	消耗品費	287	172	286	
	燃料費(ガソリン・重油)	502	479	197	
	光熱水費	電気	2,559	2,545	2,734
		ガス	0	0	36
		水道	348	267	293
修繕費	1,457	1,297	397		
外 訳	役員費	235	253	198	
	委託料	1,525	1,886	1,874	
	使用料及び賃借料	198	184	200	
	備品購入費	0	0	-	
	その他経費	410	376	463	

●運営人員数(人)

	2013年度	2014年度	2015年度
常勤	5	5	5
非常勤	0	0	0

※運営人員数の人件費は理論値です。

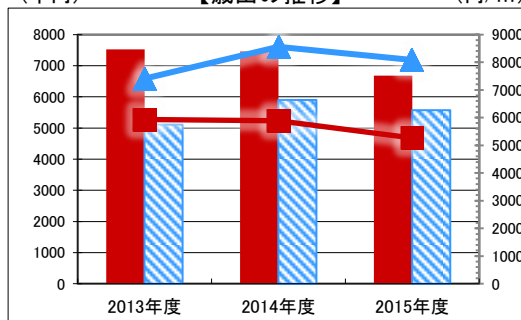
●歳入

区 分		2013年度	2014年度	2015年度
歳入合計		192	381	429
内 訳	指定管理	利用料金 (使用料)	-	-
		目的外使用料	-	-
		その他	-	-
	直営	使用料及び手数料	192	381
	目的外使用料	0	0	

●施設分類内コストランキング(金額の高い順)

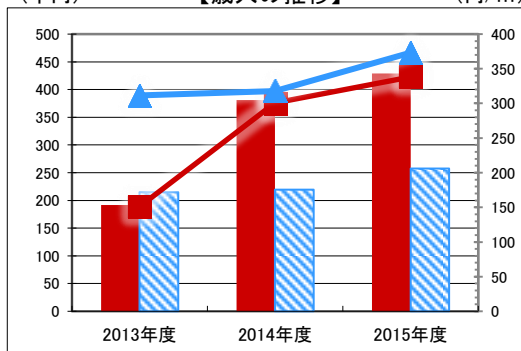
施設分類	公民館	総施設数	60
区 分	総額(千円)	円/㎡	
2013年度	7,521 第11位	5,931 第33位	
2014年度	7,458 第20位	5,881 第48位	
2015年度	6,678 第23位	5,266 第39位	

(千円) 【歳出の推移】 (円/㎡)



凡 当該施設 総額(千円) 延床面積あたり(円/㎡)
例 分類平均 総額(千円) 延床面積あたり(円/㎡)

(千円) 【歳入の推移】 (円/㎡)



凡 当該施設 総額(千円) 延床面積あたり(円/㎡)
例 分類平均 総額(千円) 延床面積あたり(円/㎡)

特記事項

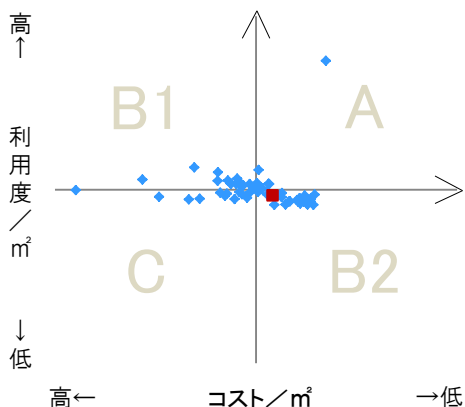
地震…危険度3%未満

施設メモ

費用対効果分析

【費用対効果分析(建物基本情報調査による定量的な分析)】

○費用対効果分析(㎡あたり利用度と㎡あたりコスト)



・軸の交差箇所は、用途を同じとする施設全体の平均値。
・平均値は、基準年度のコスト、利用度の平均を使用。

区分	対応	費用対効果のとらえ方
A	継続	コストと利用度のバランスが良い
B1	コスト改善	コスト面の改善が必要
B2	利用度改善	利用度の改善が必要
C	見直し	コストと利用度のバランスが悪い

凡例: ■ … 当該施設 ◆ … 比較対象(分類)の他施設

※利用度…供給情報の★印の項目値

施設カルテ

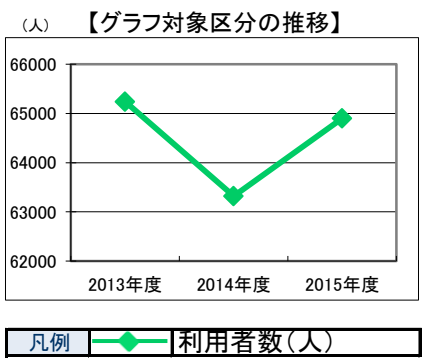
施設番号	6964	基準日	2016/04/01	出力日	2017/03/17
施設基本情報					
施設名	西大寺公民館				
所在地(住所)	東区向州0001-0001				
所管局区室課	教育委員会事務局中央公民館				
FM大分類	社会教育施設	FM中分類	公民館		
財産中分類	公共用財産	地区	西大寺(本庁管轄区域)		
財産小分類	その他の公共用財産	財産細分類	公民館		
中学校区	西大寺中学校	小学校区	西大寺小学校		
複合化状況	有	防災上必要な施設	社会福祉施設		
管理運営	直営	延床面積	4,364.75 m ²		
目的外使用	有	建築面積	5,170.30 m ²		
土地所有状況	—	敷地面積	4,000.00 m ²		



施設概要	講座室、和室、料理講座室、美術工芸室等						
設置目的	市民の生活に即する教育・学術及び文化に関する各種の事業を行い、もって市民の教養の向上、健康の増進、情操の純化を図り、生活文化の振興、社会福祉の増進に寄与する。						
設置根拠	社会教育法の規定に基づく岡山市公民館条例・規則						
用途地域	第一種住居地域	法定容積率	200 %	法定建蔽率	60 %		
用途地域以外の指定地域	指定なし	全棟数	1棟	駐車台数	84台		
設備整備状況	備蓄用倉庫	○	自然エネルギー・太陽光	×	ハザードマップ指定	洪水時の浸水深	0.5~1.0m未満
	災害用備蓄の有無	×	屋上緑化・壁面緑化	○	ハザードマップ指定	津波時の浸水深	指定なし
	冷暖房設備	○	設備(電気)	×	ハザードマップ指定	地震・危険度	建物全壊率が3%未満の地域
	通信設備	○	設備(雨水・中水)	×	ハザードマップ指定	地震・揺れやすさ	震度6弱の地域
	調理設備	×	その他省エネ	×	ハザードマップ指定	地震・液状化危険度	きわめて高い
	入浴設備	×	分煙対策	全面禁煙	ハザードマップ指定	土砂災害計画区域等	指定なし
	代替電源設備	○	アスベストの使用	無	ハザードマップ指定	開設年月日	1971/01/14
					ハザードマップ指定	供用廃止日	—
					ハザードマップ指定		
					ハザードマップ指定		

供給情報

区分	単位	2013年度	2014年度	2015年度	注記			
年間開館日数	日	301	294	292				
1日当たり運営時間	時間	12	12	12				
在籍者数	人							
利用者数	人	65,236	63,320	64,899	★			
定員数	人							
蔵書冊数	冊			71				
貸出冊数	冊			27				
病床数	床							
入院延人数	人							
外来患者延人数	人							
救急患者数	人							
管理戸数	戸							
入居戸数	戸							
収容台数	台	104	104	104				
利用台数	台	104	104	104				
契約利用台数	台							
証明書発行件数	件							
届出件数	件							
斎場利用件数	件							
貸室① 第1講座室		526	1,160	552	1,146	555	1,192	※
貸室② 第2講座室		548	1,160	529	1,146	517	1,192	※
貸室③ 第3講座室		313	1,160	294	1,146	315	1,192	※
貸室④ 和室		510	1,160	550	1,146	373	1,192	※
貸室⑤ 研修室		362	1,160	372	1,146	373	1,192	※
貸室⑥ 談話室		292	1,160	328	1,146	510	1,192	※
貸室⑦ 視聴覚室		519	1,160	503	1,146	535	1,192	※
貸室⑧ 料理講座室		212	1,160	186	1,146	205	1,192	※
貸室⑨ 美術工芸室		444	1,160	425	1,146	445	1,192	※
貸室⑩ 大ホール		156	1,160	136	1,146	152	1,192	※
貸室⑪								
貸室⑫								
貸室⑬								
貸室⑭								
貸室⑮								
貸室⑯								
貸室⑰								
貸室⑱								
貸室⑳								



《注記》
 ★グラフ対象指標区分
 ※貸室①～⑳の各年度表記は、次の通り。
 [利用コマ数], [利用可能コマ数]

備考

施設カルテ

基準日 2016/04/01

施設基本情報

施設番号 6964 施設名 西大寺公民館

財務情報

●歳出

区 分		2013年度	2014年度	2015年度	
歳出合計		44,155	47,775	54,803	
内 需用費	消耗品費	961	777	827	
	燃料費(ガソリン・重油)	2,326	2,312	1,363	
	光熱水費	電気	6,615	6,999	6,830
		ガス	0	0	38
		水道	1,213	1,293	1,108
修繕費	3,399	2,714	3,066		
外	役員費	400	444	520	
外	委託料	28,505	32,103	39,988	
外	使用料及び賃借料	216	218	234	
外	備品購入費	0	297	311	
外	その他経費	518	617	517	

●運営人員数(人)

	2013年度	2014年度	2015年度
常勤	7	7	7
非常勤	0	0	0

※運営人員数の人件費は理論値です。

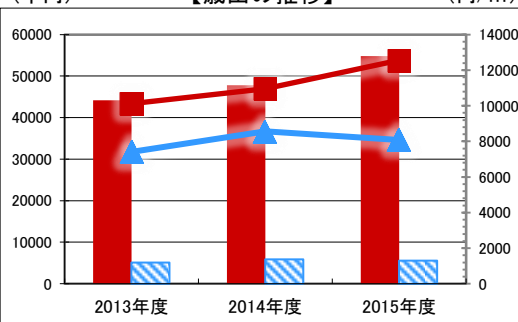
●歳入

区 分		2013年度	2014年度	2015年度
歳入合計		4,368	4,176	4,607
内 指定管理	利用料金(使用料)	-	-	-
	目的外使用料	-	-	-
	その他	-	-	-
	直営	4,358	4,166	4,607
外	目的外使用料	10	10	-

●施設分類内コストランキング(金額の高い順)

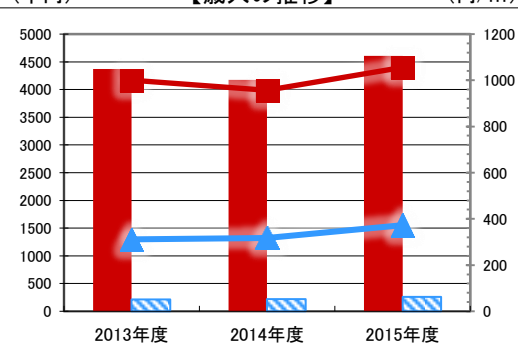
施設分類	公民館	総施設数	60
区 分	総額(千円)	円/㎡	
2013年度	44,155	第1位	10,116
2014年度	47,775	第1位	10,946
2015年度	54,803	第1位	12,556

【歳出の推移】



凡 当該施設 総額(千円) 延床面積あたり(円/㎡)
例 分類平均 総額(千円) 延床面積あたり(円/㎡)

【歳入の推移】



凡 当該施設 総額(千円) 延床面積あたり(円/㎡)
例 分類平均 総額(千円) 延床面積あたり(円/㎡)

特記事項

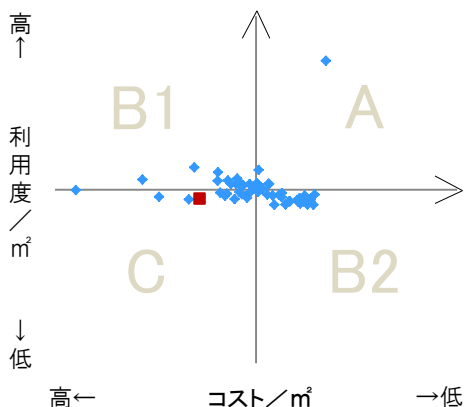
地震…危険度3%未満

施設メモ

費用対効果分析

【費用対効果分析(建物基本情報調査による定量的な分析)】

○費用対効果分析(㎡あたり利用度と㎡あたりコスト)



・軸の交差箇所は、用途を同じとする施設全体の平均値。
・平均値は、基準年度のコスト、利用度の平均を使用。

区分	対応	費用対効果のとらえ方
A	継続	コストと利用度のバランスが良い
B1	コスト改善	コスト面の改善が必要
B2	利用度改善	利用度の改善が必要
C	見直し	コストと利用度のバランスが悪い

凡例: ■ … 当該施設 ◆ … 比較対象(分類)の他施設

※利用度…供給情報の★印の項目値

