

施設カルテ

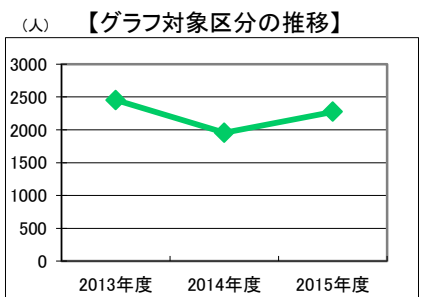
施設番号	2407	基準日	2016/04/01	出力日	2017/03/17
施設基本情報					
施設名	上道公民館御休分館				
所在地(住所)	東区一日市0250-003-00				
所管局区室課	教育委員会事務局中央公民館				
FM大分類	社会教育施設	FM中分類	公民館		
財産中分類	公共用財産	地区	上道		
財産小分類	その他の公共用財産	財産細分類	公民館		
中学校区	上道中学校	小学校区	御休小学校		
複合化状況	無	防災上必要な施設	社会福祉施設		
管理運営	直営	延床面積	166.45 m ²		
目的外使用	無	建築面積	166.45 m ²		
土地所有状況	—	敷地面積	646.00 m ²		



施設概要	集会室・調理室								
設置目的	市民の生活に即する教育・学術及び文化に関する各種の事業を行い、もって市民の教養の向上、健康の増進、情操の純化を図り、生活文化の振興、社会福祉の増進に寄与する。								
設置根拠	社会教育法の規定に基づく岡山市公民館条例・規則								
用途地域	指定なし	法定容積率	200 %	法定建蔽率	60 %				
用途地域以外の指定地域	指定なし	全棟数	1 棟	駐車台数	10 台				
設備整備状況	備蓄用倉庫	×	環境配慮	出入口	○	洪水時の浸水深	2.0~5.0m未満		
	災害用備蓄の有無	×		廊下等	×	津波時の浸水深	指定なし		
	冷暖房設備	○		階段	—	地震・危険度	建物全壊率が5~7%の地域		
	通信設備	×		昇降機	—	地震・揺れやすさ	震度6弱の地域		
	調理設備	○		便所	○	地震・液状化危険度	高い		
	入浴設備	×		分煙対策	全面禁煙	駐車台	×	土砂災害計画区域等	指定なし
	代替電源設備	×		アスベストの使用	無	開設年月日	1974/06/01	供用廃止日	—

供給情報

区分	単位	2013年度	2014年度	2015年度	注記			
年間開館日数	日	175	141	184				
1日当たり運営時間	時間	3	3	235				
在籍者数	人							
利用者数	人	2,451	1,954	2,273	★			
定員数	人							
蔵書冊数	冊							
貸出冊数	冊							
病床数	床							
入院延人数	人							
外来患者延人数	人							
救急患者数	人							
管理戸数	戸							
入居戸数	戸							
収容台数	台	20	20	20				
利用台数	台	20	20	20				
契約利用台数	台							
証明書発行件数	件							
届出件数	件							
斎場利用件数	件							
貸室① 集会室		259	365	191	365	235	365	※
貸室② 調理室			365	365	18	365		※
貸室③								
貸室④								
貸室⑤								
貸室⑥								
貸室⑦								
貸室⑧								
貸室⑨								
貸室⑩								
貸室⑪								
貸室⑫								
貸室⑬								
貸室⑭								
貸室⑮								
貸室⑯								
貸室⑰								
貸室⑱								
貸室⑳								



凡例 ◆ 利用者数(人)

《注記》
 ★グラフ対象指標区分
 ※貸室①～⑳の各年度表記は、次の通り。
 [利用コマ数], [利用可能コマ数]

備考

施設カルテ

基準日 2016/04/01

施設基本情報

施設番号 2407 施設名 上道公民館御休分館

財務情報

●歳出

区 分		2013年度	2014年度	2015年度	
歳出合計		291	1,371	2,266	
内 需用費	消耗品費	0	0	-	
	燃料費(ガソリン・重油)	19	19	0	
	光熱水費	電気	132	142	140
		ガス	0	0	19
		水道	13	13	14
修繕費	6	252	7		
外	役員費	36	62	37	
外	委託料	84	882	2,047	
外	使用料及び賃借料	0	0	-	
外	備品購入費	0	0	-	
外	その他経費	0	0	-	

●運営人員数(人)

	2013年度	2014年度	2015年度
常勤	0	0	0
非常勤	2	2	2

※運営人員数の人件費は理論値です。

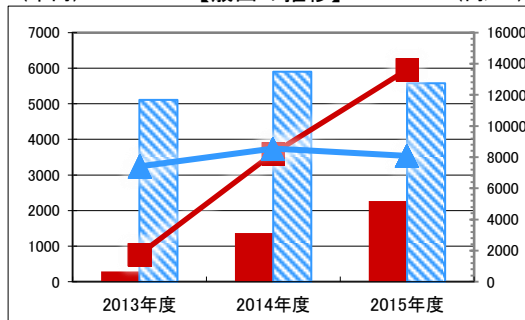
●歳入

区 分		2013年度	2014年度	2015年度
歳入合計		0	0	0
内 指定管理	利用料金(使用料)	-	-	-
	目的外使用料	-	-	-
	その他	-	-	-
	直営	0	0	-
外	使用料及び手数料	0	0	-
外	目的外使用料	0	0	-

●施設分類内コストランキング(金額の高い順)

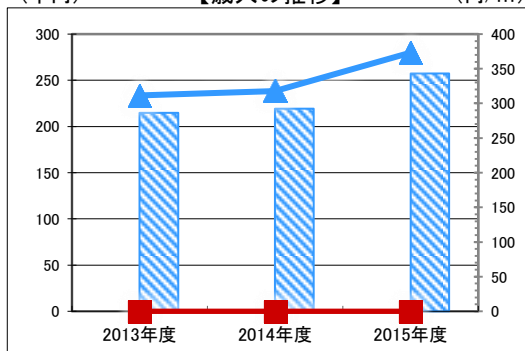
施設分類	公民館	総施設数	60
区 分	総額(千円)	円/㎡	
2013年度	291	第52位	1,749 第48位
2014年度	1,371	第43位	8,238 第31位
2015年度	2,266	第38位	13,611 第4位

【歳出の推移】 (千円) (円/㎡)



凡 当該施設 総額(千円) 延床面積あたり(円/㎡)
例 分類平均 総額(千円) 延床面積あたり(円/㎡)

【歳入の推移】 (千円) (円/㎡)



凡 当該施設 総額(千円) 延床面積あたり(円/㎡)
例 分類平均 総額(千円) 延床面積あたり(円/㎡)

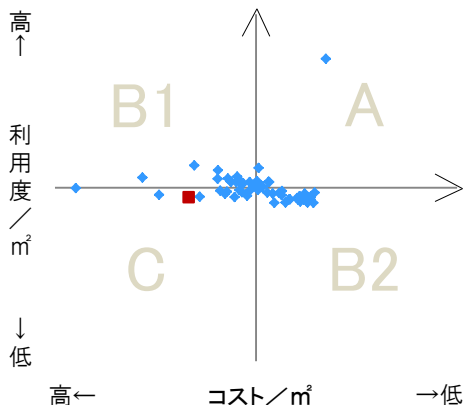
特記事項

施設メモ

費用対効果分析

【費用対効果分析(建物基本情報調査による定量的な分析)】

○費用対効果分析(㎡あたり利用度と㎡あたりコスト)



・軸の交差箇所は、用途を同じとする施設全体の平均値。
・平均値は、基準年度のコスト、利用度の平均を使用。

区分	対応	費用対効果のとらえ方
A	継続	コストと利用度のバランスが良い
B1	コスト改善	コスト面の改善が必要
B2	利用度改善	利用度の改善が必要
C	見直し	コストと利用度のバランスが悪い

凡例: ■ ... 当該施設 ◆ ... 比較対象(分類)の他施設

※利用度...供給情報の★印の項目値

施設カルテ

施設番号	2408	基準日	2016/04/01	出力日	2017/03/17
------	------	-----	------------	-----	------------

施設基本情報

施設名	中央公民館三敷分館				
所在地(住所)	中区国富1039-018-00				
所管局区室課	教育委員会事務局中央公民館				
FM大分類	社会教育施設	FM中分類	公民館		
財産中分類	公共用財産	地区	中区本庁管轄区域		
財産小分類	その他の公共用財産	財産細分類	公民館		
中学校区	操山中学校	小学校区	三敷小学校		
複合化状況	無	防災上必要な施設	社会福祉施設		
管理運営	直営	延床面積	164.64 m ²		
目的外使用	無	建築面積	77.02 m ²		
土地所有状況	—	敷地面積	266.00 m ²		



施設概要	集会室・調理室				
------	---------	--	--	--	--

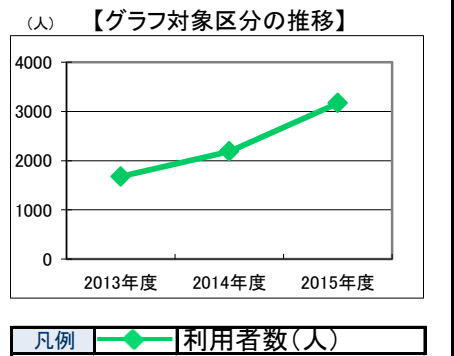
設置目的	市民の生活に即する教育・学術及び文化に関する各種の事業を行い、もって市民の教養の向上、健康の増進、情操の純化を図り、生活文化の振興、社会福祉の増進に寄与する。				
------	---	--	--	--	--

設置根拠	社会教育法の規定に基づく岡山市公民館条例・規則				
------	-------------------------	--	--	--	--

用途地域	第一種中高層住居専用地域	法定容積率	200 %	法定建蔽率	60 %				
用途地域以外の指定地域	風致地区	全棟数	1棟	駐車台数	4台				
設備整備状況	備蓄用倉庫	×	環境配慮	出入口	×	洪水時の浸水深	1.0~2.0m未満		
	災害用備蓄の有無	×		廊下等	×	津波時の浸水深	指定なし		
	冷暖房設備	○		階段	×	地震・危険度	建物全棟率が3%未満の地域		
	通信設備	×		昇降機	×	地震・揺れやすさ	震度6弱の地域		
	調理設備	○		便所	×	地震・液状化危険度	高い		
	入浴設備	×		分煙対策	全面禁煙	駐車台数	×	土砂災害計画区域等	指定なし
	代替電源設備	×		アスベストの使用	無	開設年月日	1977/04/01	供用廃止日	—
						全館数	1棟		
						階段	×		
						昇降機	×		

供給情報

区分	単位	2013年度	2014年度	2015年度	注記			
年間開館日数	日	141	167	240				
1日当たり運営時間	時間	4	4	3				
在籍者数	人							
利用者数	人	1,676	2,186	3,169	★			
定員数	人							
蔵書冊数	冊							
貸出冊数	冊							
病床数	床							
入院延人数	人							
外来患者延人数	人							
救急患者数	人							
管理戸数	戸							
入居戸数	戸							
収容台数	台	14	14	14				
利用台数	台	14	14	14				
契約利用台数	台							
証明書発行件数	件							
届出件数	件							
斎場利用件数	件							
貸室① 集会室		191	365	203	365	309	365	※
貸室② 調理室		2	365	365	6	365		※
貸室③								
貸室④								
貸室⑤								
貸室⑥								
貸室⑦								
貸室⑧								
貸室⑨								
貸室⑩								
貸室⑪								
貸室⑫								
貸室⑬								
貸室⑭								
貸室⑮								
貸室⑯								
貸室⑰								
貸室⑱								
貸室⑳								



《注記》
 ★グラフ対象指標区分
 ※貸室①～⑳の各年度表記は、次の通り。
 [利用コマ数], [利用可能コマ数]

備考

施設カルテ

基準日 2016/04/01

施設基本情報

施設番号 2408 施設名 中央公民館三敷分館

財務情報

●歳出

区 分		(千円)			
		2013年度	2014年度	2015年度	
歳出合計		630	1,215	2,730	
内 需用費	消耗品費	0	0	-	
	燃料費(ガソリン・重油)	0	0	0	
	光熱水費	電気	130	141	146
		ガス	11	13	12
		水道	22	22	22
	修繕費	244	0	27	
役員費	90	30	30		
委託料	133	1,009	2,493		
使用料及び賃借料	0	0	-		
備品購入費	0	0	-		
その他経費	0	0	-		

●運営人員数(人)

常勤	0	0	0
非常勤	2	2	2

※運営人員数の人件費は理論値です。

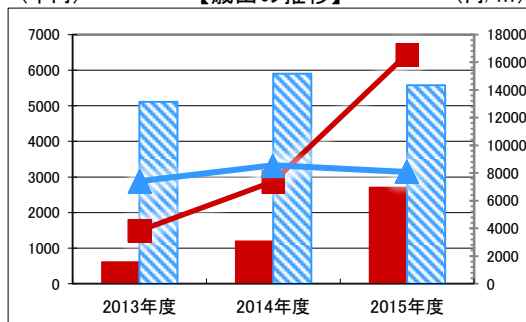
●歳入

区 分		(千円)		
		2013年度	2014年度	2015年度
歳入合計		0	0	0
内 指定管理	利用料金(使用料)	-	-	-
	目的外使用料	-	-	-
	その他	-	-	-
	直営	0	0	-
使用料及び手数料	0	0	-	
目的外使用料	0	0	-	

●施設分類内コストランキング(金額の高い順)

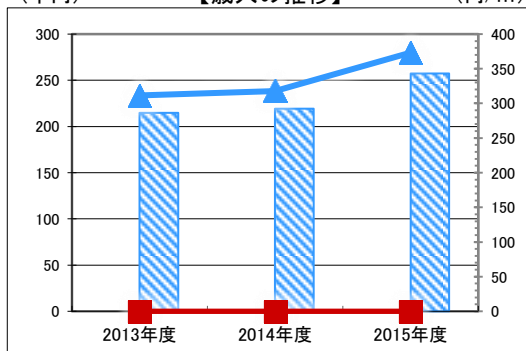
施設分類	公民館	総施設数	60
区 分	総額(千円)	円/㎡	
2013年度	630	第40位	3,828 第38位
2014年度	1,215	第46位	7,381 第39位
2015年度	2,730	第37位	16,582 第3位

(千円) 【歳出の推移】 (円/㎡)



凡 当該施設 総額(千円) 延床面積あたり(円/㎡)
例 分類平均 総額(千円) 延床面積あたり(円/㎡)

(千円) 【歳入の推移】 (円/㎡)



凡 当該施設 総額(千円) 延床面積あたり(円/㎡)
例 分類平均 総額(千円) 延床面積あたり(円/㎡)

特記事項

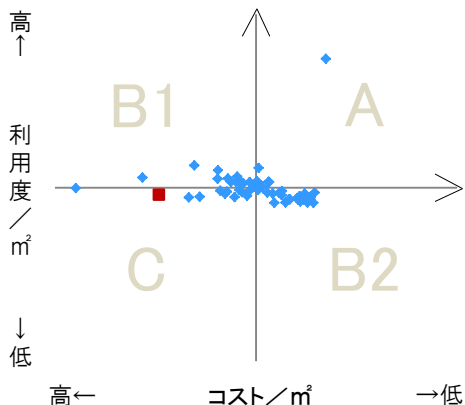
地震…危険度3%未満

施設メモ

費用対効果分析

【費用対効果分析(建物基本情報調査による定量的な分析)】

○費用対効果分析(㎡あたり利用度と㎡あたりコスト)



・軸の交差箇所は、用途を同じとする施設全体の平均値。
・平均値は、基準年度のコスト、利用度の平均を使用。

区分	対応	費用対効果のとらえ方
A	継続	コストと利用度のバランスが良い
B1	コスト改善	コスト面の改善が必要
B2	利用度改善	利用度の改善が必要
C	見直し	コストと利用度のバランスが悪い

凡例: ■ … 当該施設 ◆ … 比較対象(分類)の他施設

※利用度…供給情報の★印の項目値

施設カルテ

施設番号	2409	基準日	2016/04/01	出力日	2017/03/17
施設基本情報					
施設名	上南公民館政田分館				
所在地(住所)	東区升田0001-001-00				
所管局区室課	教育委員会事務局中央公民館				
FM大分類	社会教育施設	FM中分類	公民館		
財産中分類	公共用財産	地区	西大寺(本庁管轄区域)		
財産小分類	その他の公共用財産	財産細分類	公民館		
中学校区	上南中学校	小学校区	政田小学校		
複合化状況	無	防災上必要な施設	社会福祉施設		
管理運営	直営	延床面積	147.64 m ²		
目的外使用	無	建築面積	147.64 m ²		
土地所有状況	—	敷地面積	515.00 m ²		

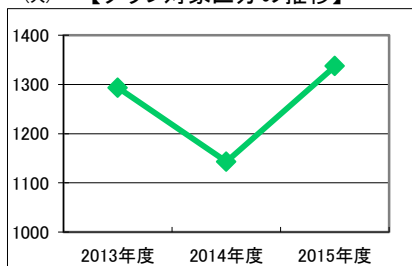


施設概要	集会室									
設置目的	市民の生活に即する教育・学術及び文化に関する各種の事業を行い、もって市民の教養の向上、健康の増進、情操の純化を図り、生活文化の振興、社会福祉の増進に寄与する。									
設置根拠	社会教育法の規定に基づく岡山市公民館条例・規則									
用途地域	指定なし	法定容積率	200 %	法定建蔽率	60 %					
用途地域以外の指定地域	指定なし	全棟数	1棟	駐車台数	3台					
設備整備状況	備蓄用倉庫	×	環境配慮	出入口	×	ハザードマップ指定	洪水時の浸水深	2.0~5.0m未満		
	災害用備蓄の有無	×		廊下等	×		津波時の浸水深	1.0~2.0m未満		
	冷暖房設備	○		階段	—		地震・危険度	建物全壊率が7~10%の地域		
	通信設備	×		昇降機	—		地震・揺れやすさ	震度6弱の地域		
	調理設備	○		便所	×		地震・液状化危険度	きわめて高い		
	入浴設備	×		分煙対策	全面禁煙		駐車台数	×	土砂災害計画区域等	指定なし
	代替電源設備	×		アスベストの使用	無		開設年月日	1978/04/01	供用廃止日	—

供給情報

区分	単位	2013年度	2014年度	2015年度	注記			
年間開館日数	日	66	77	92				
1日当たり運営時間	時間	4	3	3				
在籍者数	人							
利用者数	人	1,293	1,143	1,337	★			
定員数	人							
蔵書冊数	冊							
貸出冊数	冊							
病床数	床							
入院延人数	人							
外来患者延人数	人							
救急患者数	人							
管理戸数	戸							
入居戸数	戸							
収容台数	台	13	13	13				
利用台数	台	13	13	13				
契約利用台数	台							
証明書発行件数	件							
届出件数	件							
斎場利用件数	件							
貸室① 集会室		67	365	78	365	96	365	※
貸室②								
貸室③								
貸室④								
貸室⑤								
貸室⑥								
貸室⑦								
貸室⑧								
貸室⑨								
貸室⑩								
貸室⑪								
貸室⑫								
貸室⑬								
貸室⑭								
貸室⑮								
貸室⑯								
貸室⑰								
貸室⑱								
貸室⑳								

(人) 【グラフ対象区分の推移】



凡例 ◆ 利用者数(人)

《注記》
 ★グラフ対象指標区分
 ※貸室①～⑳の各年度表記は、次の通り。
 [利用コマ数], [利用可能コマ数]

備考

施設カルテ

基準日 2016/04/01

施設基本情報

施設番号 2409 施設名 上南公民館政田分館

財務情報

●歳出

区分		2013年度	2014年度	2015年度	
歳出合計		555	1,579	523	
内 需用費	消耗品費	0	0	-	
	燃料費(ガソリン・重油)	19	19	0	
	光熱水費	電気	148	145	147
		ガス	0	0	19
	水道	132	14	13	
修繕費	80	0	48		
外	役員費	36	37	37	
外	委託料	141	1,364	258	
外	使用料及び賃借料	0	0	-	
外	備品購入費	0	0	-	
外	その他経費	0	0	-	

●運営人員数(人)

区分	2013年度	2014年度	2015年度
常勤	0	0	0
非常勤	2	2	2

※運営人員数の人件費は理論値です。

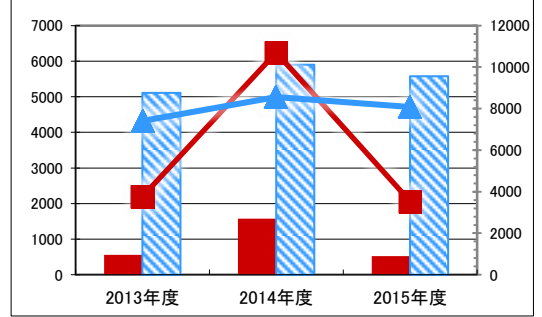
●歳入

区分		2013年度	2014年度	2015年度
歳入合計		0	0	0
内 指定管理	利用料金(使用料)	-	-	-
	目的外使用料	-	-	-
	その他	-	-	-
外 直営	使用料及び手数料	0	0	-
	目的外使用料	0	0	-

●施設分類内コストランキング(金額の高い順)

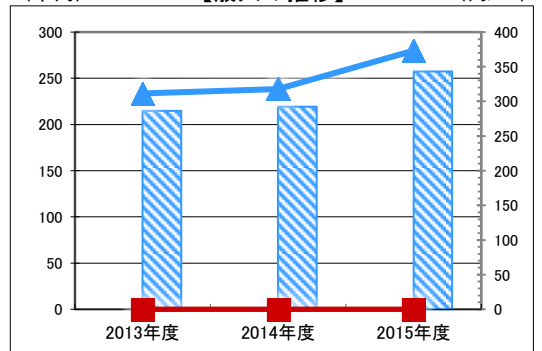
施設分類	公民館	総施設数	60
区分	総額(千円)	円/㎡	
2013年度	555	第41位	3,762
2014年度	1,579	第41位	10,696
2015年度	523	第51位	3,544

(千円) 【歳出の推移】 (円/㎡)



凡 当該施設 総額(千円) 延床面積あたり(円/㎡)
例 分類平均 総額(千円) 延床面積あたり(円/㎡)

(千円) 【歳入の推移】 (円/㎡)



凡 当該施設 総額(千円) 延床面積あたり(円/㎡)
例 分類平均 総額(千円) 延床面積あたり(円/㎡)

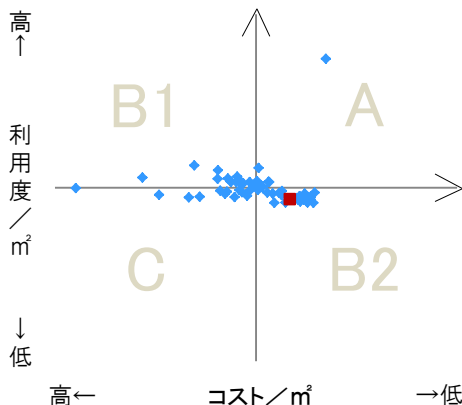
特記事項

施設メモ

費用対効果分析

【費用対効果分析(建物基本情報調査による定量的な分析)】

○費用対効果分析(㎡あたり利用度と㎡あたりコスト)



・軸の交差箇所は、用途を同じとする施設全体の平均値。
・平均値は、基準年度のコスト、利用度の平均を使用。

区分	対応	費用対効果のとらえ方
A	継続	コストと利用度のバランスが良い
B1	コスト改善	コスト面の改善が必要
B2	利用度改善	利用度の改善が必要
C	見直し	コストと利用度のバランスが悪い

凡例: ■ ... 当該施設 ◆ ... 比較対象(分類)の他施設

※利用度...供給情報の★印の項目値

施設カルテ

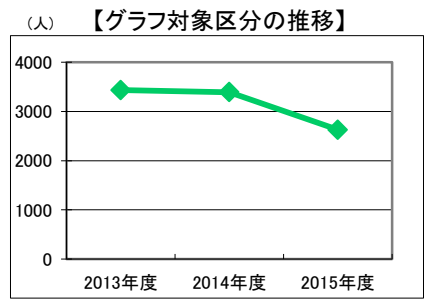
施設番号	2410	基準日	2016/04/01	出力日	2017/03/17
施設基本情報					
施設名	中央公民館宇野分館				
所在地(住所)	中区西川原一丁目0007-030-00				
所管局区室課	教育委員会事務局中央公民館				
FM大分類	社会教育施設	FM中分類	公民館		
財産中分類	公共用財産	地区	中区本庁管轄区域		
財産小分類	その他の公共用財産	財産細分類	公民館		
中学校区	操山中学校	小学校区	宇野小学校		
複合化状況	無	防災上必要な施設	社会福祉施設		
管理運営	直営	延床面積	139.12 m ²		
目的外使用	無	建築面積	139.12 m ²		
土地所有状況	—	敷地面積	490.00 m ²		



施設概要	集会室・調理室							
設置目的	市民の生活に即する教育・学術及び文化に関する各種の事業を行い、もって市民の教養の向上、健康の増進、情操の純化を図り、生活文化の振興、社会福祉の増進に寄与する。							
設置根拠	社会教育法の規定に基づく岡山市公民館条例・規則							
用途地域	第二種中高層住居専用地域	法定容積率	200 %	法定建蔽率	60 %			
用途地域以外の指定地域	景観形成重点地区	全棟数	1 棟	駐車台数	10 台			
設備整備状況	備蓄用倉庫	×	環境配慮 自然エネルギー・太陽光 屋上緑化・壁面緑化 設備(電気) 設備(雨水・中水) その他省エネ 分煙対策 全面禁煙 アスベストの使用	出入口	×	ハザードマップ指定 洪水時の浸水深 津波時の浸水深 地震・危険度 地震・揺れやすさ 地震・液状化危険度 土砂災害計画区域等	1.0~2.0m未満	
	災害用備蓄の有無	×		廊下等	×		指定なし	
	冷暖房設備	○		階段	—		建物全棟率が3%未満の地域	
	通信設備	×		昇降機	—		震度6弱の地域	
	調理設備	○		便所	×		高い	
	入浴設備	×		駐車場	×		指定なし	
	代替電源設備	×		開設年月日	1981/04/01		供用廃止日	—

供給情報

区分	単位	2013年度	2014年度	2015年度	注記			
年間開館日数	日	234	231	228				
1日当たり運営時間	時間	3	2	3				
在籍者数	人							
利用者数	人	3,433	3,389	2,625	★			
定員数	人							
蔵書冊数	冊							
貸出冊数	冊							
病床数	床							
入院延人数	人							
外来患者延人数	人							
救急患者数	人							
管理戸数	戸							
入居戸数	戸							
収容台数	台	20	20	20				
利用台数	台	20	20	20				
契約利用台数	台							
証明書発行件数	件							
届出件数	件							
斎場利用件数	件							
貸室① 集会室		261	365	265	365	269	365	※
貸室② 調理室			365	365	12	365		※
貸室③								
貸室④								
貸室⑤								
貸室⑥								
貸室⑦								
貸室⑧								
貸室⑨								
貸室⑩								
貸室⑪								
貸室⑫								
貸室⑬								
貸室⑭								
貸室⑮								
貸室⑯								
貸室⑰								
貸室⑱								
貸室⑳								



凡例 ◆ 利用者数(人)

《注記》
 ★グラフ対象指標区分
 ※貸室①～⑳の各年度表記は、次の通り。
 [利用コマ数], [利用可能コマ数]

備考

施設カルテ

基準日 2016/04/01

施設基本情報

施設番号 2410 施設名 中央公民館宇野分館

財務情報

●歳出

区 分		2013年度	2014年度	2015年度	
歳出合計		1,444	1,188	610	
内 需用費	消耗品費	0	0	-	
	燃料費(ガソリン・重油)	13	13	0	
	光熱水費	電気	197	205	201
		ガス	0	0	13
		水道	30	30	31
	修繕費	568	17	160	
外	役員費	43	38	38	
外	委託料	593	884	168	
外	使用料及び賃借料	0	0	-	
外	備品購入費	0	0	-	
外	その他経費	0	0	-	

●運営人員数(人)

区分	2013年度	2014年度	2015年度
常勤	0	0	0
非常勤	2	2	2

※運営人員数の人件費は理論値です。

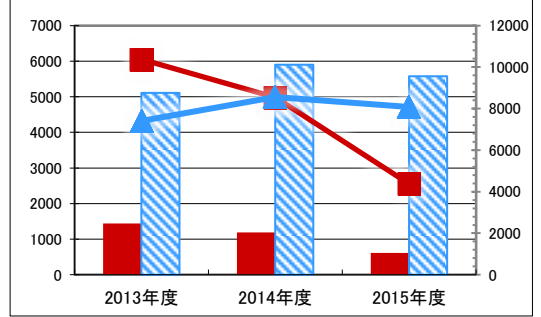
●歳入

区 分		2013年度	2014年度	2015年度
歳入合計		0	0	0
内 指定管理	利用料金(使用料)	-	-	-
	目的外使用料	-	-	-
	その他	-	-	-
	直営	0	0	-
外	使用料及び手数料	0	0	-
外	目的外使用料	0	0	-

●施設分類内コストランキング(金額の高い順)

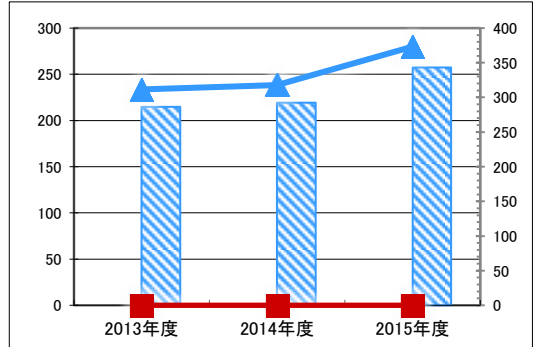
施設分類	公民館	総施設数	60
区 分	総額(千円)	円/㎡	
2013年度	1,444 第36位	10,379 第7位	
2014年度	1,188 第49位	8,536 第27位	
2015年度	610 第47位	4,383 第42位	

(千円) 【歳出の推移】 (円/㎡)



凡 当該施設 総額(千円) 延床面積あたり(円/㎡)
例 分類平均 総額(千円) 延床面積あたり(円/㎡)

(千円) 【歳入の推移】 (円/㎡)



凡 当該施設 総額(千円) 延床面積あたり(円/㎡)
例 分類平均 総額(千円) 延床面積あたり(円/㎡)

特記事項

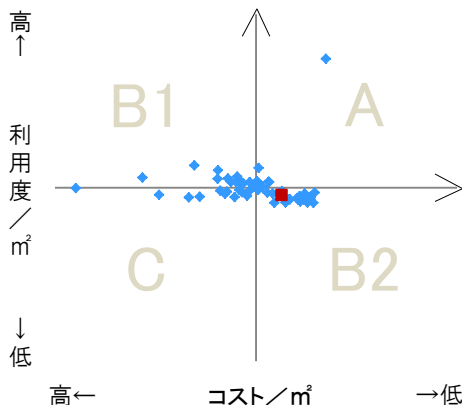
地震…危険度3%未満

施設メモ

費用対効果分析

【費用対効果分析(建物基本情報調査による定量的な分析)】

○費用対効果分析(㎡あたり利用度と㎡あたりコスト)



・軸の交差箇所は、用途を同じとする施設全体の平均値。
・平均値は、基準年度のコスト、利用度の平均を使用。

区分	対応	費用対効果のとらえ方
A	継続	コストと利用度のバランスが良い
B1	コスト改善	コスト面の改善が必要
B2	利用度改善	利用度の改善が必要
C	見直し	コストと利用度のバランスが悪い


凡例: ■ … 当該施設 ◆ … 比較対象(分類)の他施設

※利用度…供給情報の★印の項目値

施設カルテ

施設番号 2411 基準日 2016/04/01 出力日 2017/03/17

施設基本情報

施設名	光南台公民館甲浦分館			
所在地(住所)	南区北浦0548-001-00			
所管局区室課	教育委員会事務局中央公民館			
FM大分類	社会教育施設	FM中分類	公民館	
財産中分類	公共用財産	地区	児島	
財産小分類	その他の公共用財産	財産細分類	公民館	
中学校区	光南台中学校	小学校区	甲浦小学校	
複合化状況	無	防災上必要な施設	社会福祉施設	
管理運営	直営	延床面積	154.57 m ²	
目的外使用	無	建築面積	85.85 m ²	
土地所有状況	—	敷地面積	143.00 m ²	

施設概要	集会室・調理室
------	---------

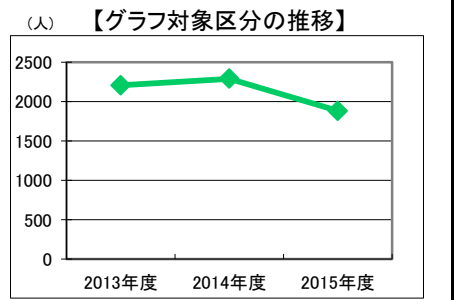
設置目的	市民の生活に即する教育・学術及び文化に関する各種の事業を行い、もって市民の教養の向上、健康の増進、情操の純化を図り、生活文化の振興、社会福祉の増進に寄与する。
------	---

設置根拠	社会教育法の規定に基づく岡山市公民館条例・規則
------	-------------------------

用途地域	指定なし	法定容積率	200 %	法定建蔽率	60 %					
用途地域以外の指定地域	指定なし	全棟数	1 棟	駐車台数	10 台					
設備整備状況	備蓄用倉庫	×	環境配慮	出入口	×	ハザードマップ指定	洪水時の浸水深	0.01~0.5m未満		
	災害用備蓄の有無	×		廊下等	×		津波時の浸水深	指定なし		
	冷暖房設備	○		階段	○		地震・危険度	建物全壊率が3%未満の地域		
	通信設備	×		昇降機	×		地震・揺れやすさ	震度6弱の地域		
	調理設備	○		便所	×		地震・液状化危険度	きわめて高い		
	入浴設備	×		分煙対策	全面禁煙		土砂災害計画区域等	指定なし		
	代替電源設備	×		アスベストの使用	無		開設年月日	1987/04/01	供用廃止日	—
							駐車台数	×		
							開設年月日	1987/04/01		
							供用廃止日	—		

供給情報

区分	単位	2013年度	2014年度	2015年度	注記			
年間開館日数	日	253	252	240				
1日当たり運営時間	時間	4	6	5				
在籍者数	人							
利用者数	人	2,205	2,289	1,881	★			
定員数	人							
蔵書冊数	冊							
貸出冊数	冊							
病床数	床							
入院延人数	人							
外来患者延人数	人							
救急患者数	人							
管理戸数	戸							
入居戸数	戸							
収容台数	台	20	20	18				
利用台数	台	20	20	18				
契約利用台数	台							
証明書発行件数	件							
届出件数	件							
斎場利用件数	件							
貸室① 集会室		331	365	321	365	311	365	※
貸室② 調理室			365		365	12	365	※
貸室③								
貸室④								
貸室⑤								
貸室⑥								
貸室⑦								
貸室⑧								
貸室⑨								
貸室⑩								
貸室⑪								
貸室⑫								
貸室⑬								
貸室⑭								
貸室⑮								
貸室⑯								
貸室⑰								
貸室⑱								
貸室⑳								



凡例 ◆ 利用者数(人)

《注記》
 ★グラフ対象指標区分
 ※貸室①～⑳の各年度表記は、次の通り。
 [利用コマ数], [利用可能コマ数]

備考

施設カルテ

基準日 2016/04/01

施設基本情報

施設番号 2411 施設名 光南台公民館甲浦分館

財務情報

●歳出

区 分		2013年度	2014年度	2015年度	
歳出合計		302	784	440	
内 需用費	消耗品費	0	0	-	
	燃料費(ガソリン・重油)	18	18	0	
	光熱水費	電気	155	160	141
		ガス	0	0	18
		水道	9	9	9
修繕費	0	103	-		
外	役員費	36	38	75	
外	委託料	84	195	197	
外	使用料及び賃借料	0	0	-	
外	備品購入費	0	261	-	
外	その他経費	0	0	-	

●運営人員数(人)

	2013年度	2014年度	2015年度
常勤	0	0	0
非常勤	2	2	2

※運営人員数の人件費は理論値です。

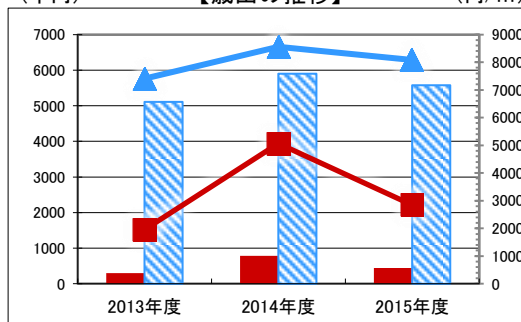
●歳入

区 分		2013年度	2014年度	2015年度
歳入合計		0	0	0
内 指定管理	利用料金(使用料)	-	-	-
	目的外使用料	-	-	-
	その他	-	-	-
	直営	0	0	-
外	使用料及び手数料	0	0	-
外	目的外使用料	0	0	-

●施設分類内コストランキング(金額の高い順)

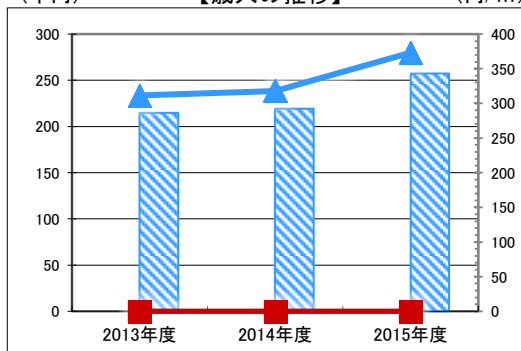
施設分類	公民館	総施設数	60
区 分	総額(千円)	円/㎡	
2013年度	302	第51位	1,954 第46位
2014年度	784	第53位	5,069 第50位
2015年度	440	第52位	2,848 第47位

【歳出の推移】 (千円) (円/㎡)



凡 当該施設 総額(千円) 延床面積あたり(円/㎡)
例 分類平均 総額(千円) 延床面積あたり(円/㎡)

【歳入の推移】 (千円) (円/㎡)



凡 当該施設 総額(千円) 延床面積あたり(円/㎡)
例 分類平均 総額(千円) 延床面積あたり(円/㎡)

特記事項

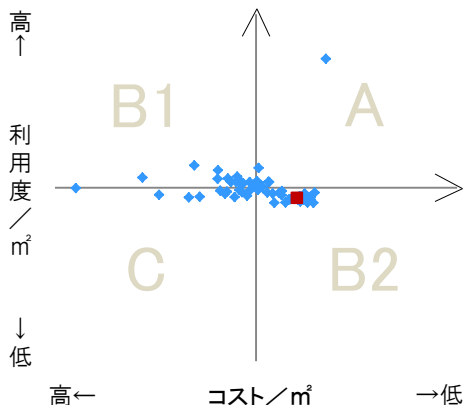
地震…危険度3%未満

施設メモ

費用対効果分析

【費用対効果分析(建物基本情報調査による定量的な分析)】

○費用対効果分析(㎡あたり利用度と㎡あたりコスト)



・軸の交差箇所は、用途を同じとする施設全体の平均値。
・平均値は、基準年度のコスト、利用度の平均を使用。

区分	対応	費用対効果のとらえ方
A	継続	コストと利用度のバランスが良い
B1	コスト改善	コスト面の改善が必要
B2	利用度改善	利用度の改善が必要
C	見直し	コストと利用度のバランスが悪い

凡例: ■ … 当該施設 ◆ … 比較対象(分類)の他施設

※利用度…供給情報の★印の項目値

施設カルテ

施設番号 2412 基準日 2016/04/01 出力日 2017/03/17

施設基本情報

施設名	高松公民館加茂分館		
所在地(住所)	北区惣爪0622-005-00		
所管局区室課	教育委員会事務局中央公民館		
FM大分類	社会教育施設	FM中分類	公民館
財産中分類	公共用財産	地区	高松
財産小分類	その他の公共用財産	財産細分類	公民館
中学校区	高松中学校	小学校区	加茂小学校
複合化状況	無	防災上必要な施設	社会福祉施設
管理運営	直営	延床面積	133.32 m ²
目的外使用	無	建築面積	133.32 m ²
土地所有状況	—	敷地面積	280.00 m ²



施設概要	集会室・調理室
------	---------

設置目的	市民の生活に即する教育・学術及び文化に関する各種の事業を行い、もって市民の教養の向上、健康の増進、情操の純化を図り、生活文化の振興、社会福祉の増進に寄与する。
------	---

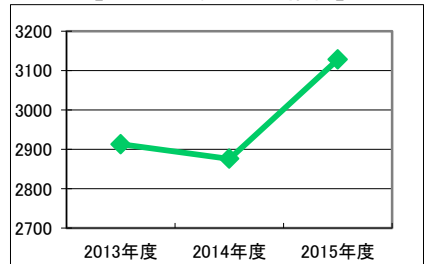
設置根拠	社会教育法の規定に基づく岡山市公民館条例・規則
------	-------------------------

用途地域	指定なし	法定容積率	200 %	法定建蔽率	60 %					
用途地域以外の指定地域	指定なし	全棟数	1 棟	駐車台数	4 台					
設備整備状況	備蓄用倉庫	×	環境配慮	出入口	×	ハザードマップ指定	洪水時の浸水深	1.0~2.0m未満		
	災害用備蓄の有無	×		廊下等	×		津波時の浸水深	指定なし		
	冷暖房設備	○		階段	×		地震・危険度	建物全壊率が3%未満の地域		
	通信設備	×		昇降機	×		地震・揺れやすさ	震度6弱の地域		
	調理設備	○		便所	×		地震・液状化危険度	低い		
	入浴設備	×		分煙対策	全面禁煙		駐車場	×	土砂災害計画区域等	指定なし
	代替電源設備	×		アスベストの使用	無		開設年月日	1991/04/01	供用廃止日	—

供給情報

区分	単位	2013年度	2014年度	2015年度	注記			
年間開館日数	日	226	246	246				
1日当たり運営時間	時間	4	4	4				
在籍者数	人							
利用者数	人	2,913	2,876	3,128	★			
定員数	人							
蔵書冊数	冊							
貸出冊数	冊							
病床数	床							
入院延人数	人							
外来患者延人数	人							
救急患者数	人							
管理戸数	戸							
入居戸数	戸							
収容台数	台	14	14	14				
利用台数	台	14	14	14				
契約利用台数	台							
証明書発行件数	件							
届出件数	件							
斎場利用件数	件							
貸室① 集会室		296	365	305	365	326	365	※
貸室② 調理室			365	10	365	12	365	※
貸室③								
貸室④								
貸室⑤								
貸室⑥								
貸室⑦								
貸室⑧								
貸室⑨								
貸室⑩								
貸室⑪								
貸室⑫								
貸室⑬								
貸室⑭								
貸室⑮								
貸室⑯								
貸室⑰								
貸室⑱								
貸室⑳								

(人) 【グラフ対象区分の推移】



凡例 ●—● 利用者数(人)

《注記》

★グラフ対象指標区分

※貸室①～⑳の各年度表記は、次の通り。

[利用コマ数], [利用可能コマ数]

備考

施設カルテ

基準日 2016/04/01

施設基本情報

施設番号 2412 施設名 高松公民館加茂分館

財務情報

●歳出

区 分		2013年度	2014年度	2015年度	
歳出合計		417	720	617	
内 需用費	消耗品費	0	0	-	
	燃料費(ガソリン・重油)	19	19	0	
	光熱水費	電気	136	145	131
		ガス	0	0	19
		水道	14	14	15
修繕費	0	94	2		
外	役員費	0	0	-	
外	委託料	248	447	449	
外	使用料及び賃借料	0	0	-	
外	備品購入費	0	0	-	
外	その他経費	0	0	-	

●運営人員数(人)

常勤	0	0	0
非常勤	2	2	2

※運営人員数の人件費は理論値です。

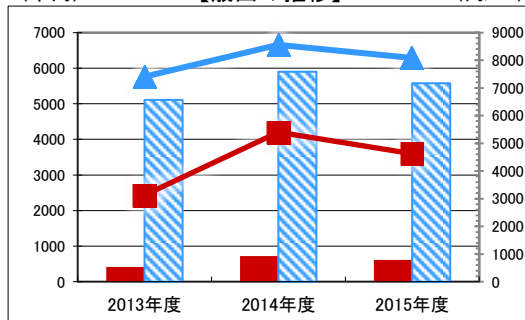
●歳入

区 分		2013年度	2014年度	2015年度
歳入合計		0	0	0
内 指定管理	利用料金(使用料)	-	-	-
	目的外使用料	-	-	-
	その他	-	-	-
	直営	0	0	-
外	使用料及び手数料	0	0	-
外	目的外使用料	0	0	-

●施設分類内コストランキング(金額の高い順)

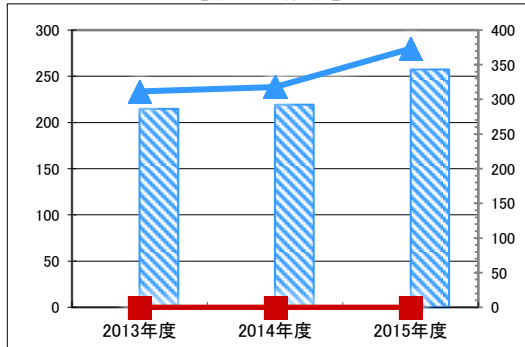
施設分類	公民館	総施設数	60
区 分	総額(千円)	円/㎡	
2013年度	417 第49位	3,128	第44位
2014年度	720 第55位	5,401	第49位
2015年度	617 第46位	4,627	第41位

(千円) 【歳出の推移】 (円/㎡)



凡 当該施設 総額(千円) 延床面積あたり(円/㎡)
例 分類平均 総額(千円) 延床面積あたり(円/㎡)

(千円) 【歳入の推移】 (円/㎡)



凡 当該施設 総額(千円) 延床面積あたり(円/㎡)
例 分類平均 総額(千円) 延床面積あたり(円/㎡)

特記事項

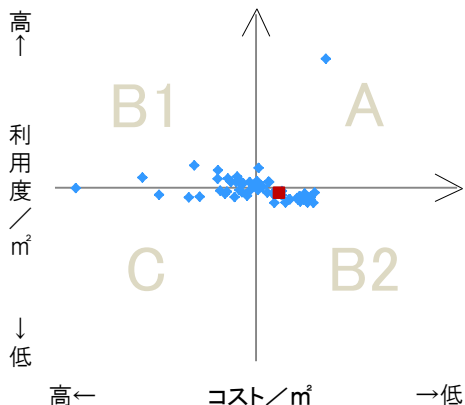
地震…危険度3%未満

施設メモ

費用対効果分析

【費用対効果分析(建物基本情報調査による定量的な分析)】

○費用対効果分析(㎡あたり利用度と㎡あたりコスト)



・軸の交差箇所は、用途を同じとする施設全体の平均値。
・平均値は、基準年度のコスト、利用度の平均を使用。

区分	対応	費用対効果のとらえ方
A	継続	コストと利用度のバランスが良い
B1	コスト改善	コスト面の改善が必要
B2	利用度改善	利用度の改善が必要
C	見直し	コストと利用度のバランスが悪い

凡例: ■ … 当該施設 ◆ … 比較対象(分類)の他施設

※利用度…供給情報の★印の項目値

施設カルテ

施設番号	2413	基準日	2016/04/01	出力日	2017/03/17
------	------	-----	------------	-----	------------

施設基本情報

施設名				山南公民館大宮分館	
所在地(住所)				東区宿毛0359-001-00	
所管局区室課				教育委員会事務局中央公民館	
FM大分類	社会教育施設	FM中分類	公民館		
財産中分類	公共用財産	地区	西大寺(本庁管轄区域)		
財産小分類	その他の公共用財産	財産細分類	公民館		
中学校区	山南中学校	小学校区	大宮小学校		
複合化状況	無	防災上必要な施設	社会福祉施設		
管理運営	直営	延床面積		184.93	m ²
目的外使用	無	建築面積		104.94	m ²
土地所有状況	—	敷地面積		317.00	m ²



施設概要	集会室・調理室				
------	---------	--	--	--	--

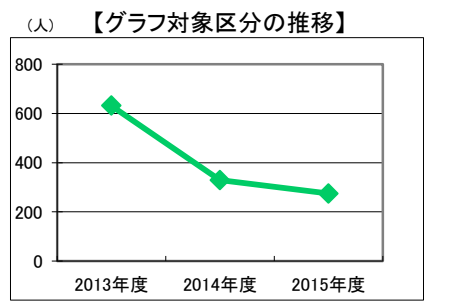
設置目的	市民の生活に即する教育・学術及び文化に関する各種の事業を行い、もって市民の教養の向上、健康の増進、情操の純化を図り、生活文化の振興、社会福祉の増進に寄与する。				
------	---	--	--	--	--

設置根拠	社会教育法の規定に基づく岡山市公民館条例・規則				
------	-------------------------	--	--	--	--

用途地域	指定なし		法定容積率	200 %		法定建蔽率	60 %		
用途地域以外の指定地域	指定なし		全棟数	1 棟		駐車台数	3 台		
設備整備状況	備蓄用倉庫	×	環境配慮	出入口	×	洪水時の浸水深	0.01~0.5m未満		
	災害用備蓄の有無	×		廊下等	×	津波時の浸水深	指定なし		
	冷暖房設備	○		階段	×	地震・危険度	建物全壊率が3%未満の地域		
	通信設備	×		昇降機	×	地震・揺れやすさ	震度6弱の地域		
	調理設備	○		便所	×	地震・液状化危険度	きわめて高い		
	入浴設備	×		分煙対策	全面禁煙	駐車場	×	土砂災害計画区域等	指定なし
	代替電源設備	×		アスベストの使用	無	開設年月日	1971/04/01	供用廃止日	—

供給情報

区分	単位	2013年度	2014年度	2015年度	注記			
年間開館日数	日	92	40	32				
1日当たり運営時間	時間	2	2	2				
在籍者数	人							
利用者数	人	631	329	274	★			
定員数	人							
蔵書冊数	冊							
貸出冊数	冊							
病床数	床							
入院延人数	人							
外来患者延人数	人							
救急患者数	人							
管理戸数	戸							
入居戸数	戸							
収容台数	台	13	13	13				
利用台数	台	13	13	13				
契約利用台数	台							
証明書発行件数	件							
届出件数	件							
斎場利用件数	件							
貸室① 集会室		107	365	40	365	32	365	※
貸室② 調理室			365		365	6	365	※
貸室③								
貸室④								
貸室⑤								
貸室⑥								
貸室⑦								
貸室⑧								
貸室⑨								
貸室⑩								
貸室⑪								
貸室⑫								
貸室⑬								
貸室⑭								
貸室⑮								
貸室⑯								
貸室⑰								
貸室⑱								
貸室⑳								



凡例 ●—利用者数(人)

《注記》
 ★グラフ対象指標区分
 ※貸室①～⑳の各年度表記は、次の通り。
 [利用コマ数], [利用可能コマ数]

備考

施設カルテ

基準日 2016/04/01

施設基本情報

施設番号 2413 施設名 山南公民館大宮分館

財務情報

●歳出

区 分		(千円)			
		2013年度	2014年度	2015年度	
歳出合計		641	734	738	
内 需用費	消耗品費	0	0	-	
	燃料費(ガソリン・重油)	25	26	0	
	光熱水費	電気	172	170	166
		ガス	0	0	26
		水道	13	14	13
修繕費	0	0	7		
外	役員費	36	38	38	
外	委託料	395	487	489	
外	使用料及び賃借料	0	0	-	
外	備品購入費	0	0	-	
外	その他経費	0	0	-	

●運営人員数(人)

常勤	0	0	0
非常勤	2	2	2

※運営人員数の人件費は理論値です。

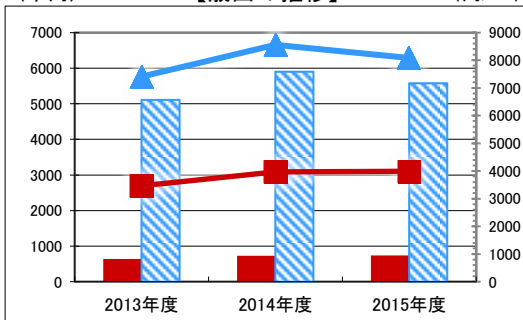
●歳入

区 分		(千円)		
		2013年度	2014年度	2015年度
歳入合計		0	0	0
内 指定管理	利用料金(使用料)	-	-	-
	目的外使用料	-	-	-
	その他	-	-	-
	直営	0	0	-
外	使用料及び手数料	0	0	-
外	目的外使用料	0	0	-

●施設分類内コストランキング(金額の高い順)

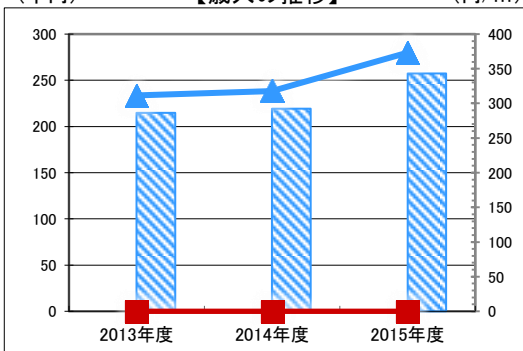
施設分類	公民館	総施設数	60
区 分	総額(千円)	円/㎡	
2013年度	641 第39位	3,466	第40位
2014年度	734 第54位	3,968	第52位
2015年度	738 第43位	3,993	第44位

【歳出の推移】



凡 当該施設 総額(千円) 延床面積あたり(円/㎡)
例 分類平均 総額(千円) 延床面積あたり(円/㎡)

【歳入の推移】



凡 当該施設 総額(千円) 延床面積あたり(円/㎡)
例 分類平均 総額(千円) 延床面積あたり(円/㎡)

特記事項

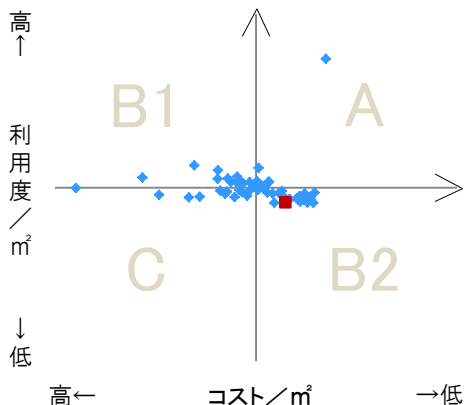
地震…危険度3%未満

施設メモ

費用対効果分析

【費用対効果分析(建物基本情報調査による定量的な分析)】

○費用対効果分析(㎡あたり利用度と㎡あたりコスト)



・軸の交差箇所は、用途を同じとする施設全体の平均値。
・平均値は、基準年度のコスト、利用度の平均を使用。

区分	対応	費用対効果のとらえ方
A	継続	コストと利用度のバランスが良い
B1	コスト改善	コスト面の改善が必要
B2	利用度改善	利用度の改善が必要
C	見直し	コストと利用度のバランスが悪い

凡例: ■ … 当該施設 ◆ … 比較対象(分類)の他施設

※利用度…供給情報の★印の項目値

施設カルテ

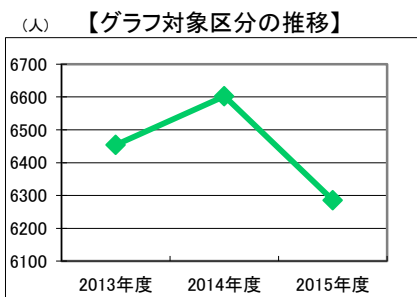
施設番号	2415	基準日	2016/04/01	出力日	2017/03/17
施設基本情報					
施設名	岡西公民館石井分館				
所在地(住所)	北区昭和田0001-005-00				
所管局区室課	教育委員会事務局中央公民館				
FM大分類	社会教育施設	FM中分類	公民館		
財産中分類	公共用財産	地区	北区本庁管轄区域		
財産小分類	その他の公共用財産	財産細分類	公民館		
中学校区	石井中学校	小学校区	石井小学校		
複合化状況	無	防災上必要な施設	社会福祉施設		
管理運営	直営	延床面積	127.30 m ²		
目的外使用	無	建築面積	127.30 m ²		
土地所有状況	—	敷地面積	627.00 m ²		



施設概要	集会室・調理室								
設置目的	市民の生活に即する教育・学術及び文化に関する各種の事業を行い、もって市民の教養の向上、健康の増進、情操の純化を図り、生活文化の振興、社会福祉の増進に寄与する。								
設置根拠	社会教育法の規定に基づく岡山市公民館条例・規則								
用途地域	近隣商業地域	法定容積率	200 %	法定建蔽率	80 %				
用途地域以外の指定地域	準防火地域	全棟数	1 棟	駐車台数	4 台				
設備整備状況	備蓄用倉庫	×	環境配慮	出入口	×	洪水時の浸水深	1.0~2.0m未満		
	災害用備蓄の有無	×		廊下等	×	津波時の浸水深	指定なし		
	冷暖房設備	○		階段	×	地震・危険度	建物全壊率が3%未満の地域		
	通信設備	×		昇降機	×	地震・揺れやすさ	震度6弱の地域		
	調理設備	○		便所	○	地震・液状化危険度	高い		
	入浴設備	×		分煙対策	全面禁煙	駐車場	×	土砂災害計画区域等	指定なし
	代替電源設備	×		アスベストの使用	無	開設年月日	1977/05/25	供用廃止日	—

供給情報

区分	単位	2013年度	2014年度	2015年度	注記			
年間開館日数	日	273	264	265				
1日当たり運営時間	時間	5	4	4				
在籍者数	人							
利用者数	人	6,454	6,602	6,285	★			
定員数	人							
蔵書冊数	冊							
貸出冊数	冊							
病床数	床							
入院延人数	人							
外来患者延人数	人							
救急患者数	人							
管理戸数	戸							
入居戸数	戸							
収容台数	台	14	14	4				
利用台数	台	14	14	4				
契約利用台数	台							
証明書発行件数	件							
届出件数	件							
斎場利用件数	件							
貸室① 集会室		455	365	421	365	401	365	※
貸室② 調理室		4	365	2	365	15	365	※
貸室③								
貸室④								
貸室⑤								
貸室⑥								
貸室⑦								
貸室⑧								
貸室⑨								
貸室⑩								
貸室⑪								
貸室⑫								
貸室⑬								
貸室⑭								
貸室⑮								
貸室⑯								
貸室⑰								
貸室⑱								
貸室⑳								



凡例 ●—● 利用者数(人)

《注記》
 ★グラフ対象指標区分
 ※貸室①～⑳の各年度表記は、次の通り。
 [利用コマ数], [利用可能コマ数]

備考

施設カルテ

基準日 2016/04/01

施設基本情報

施設番号 2415 施設名 岡西公民館石井分館

財務情報

●歳出

区分		(千円)			
		2013年度	2014年度	2015年度	
歳出合計		429	1,050	725	
内 需用費	消耗品費	0	0	-	
	燃料費(ガソリン・重油)	0	0	0	
	光熱水費	電気	293	284	266
		ガス	29	26	27
		水道	23	23	23
修繕費	0	0	164		
外	役員費	0	0	-	
外	委託料	84	717	245	
外	使用料及び賃借料	0	0	-	
外	備品購入費	0	0	-	
外	その他経費	0	0	-	

●運営人員数(人)

	2013年度	2014年度	2015年度
常勤	0	0	0
非常勤	2	2	2

※運営人員数の人件費は理論値です。

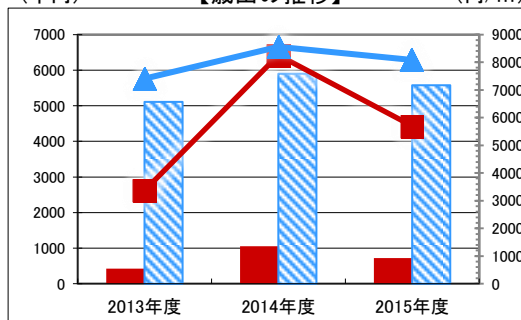
●歳入

区分		(千円)		
		2013年度	2014年度	2015年度
歳入合計		0	0	0
内 指定管理	利用料金(使用料)	-	-	-
	目的外使用料	-	-	-
	その他	-	-	-
	直営	0	0	-
外	使用料及び手数料	0	0	-
外	目的外使用料	0	0	-

●施設分類内コストランキング(金額の高い順)

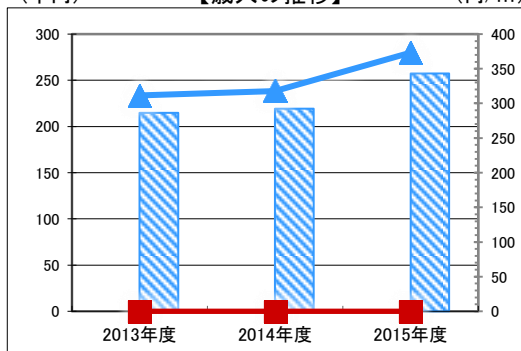
施設分類	公民館	総施設数	60
区分	総額(千円)	円/㎡	
2013年度	429 第46位	3,368	第41位
2014年度	1,050 第51位	8,251	第30位
2015年度	725 第45位	5,695	第37位

(千円) 【歳出の推移】 (円/㎡)



凡 当該施設 総額(千円) 延床面積あたり(円/㎡)
例 分類平均 総額(千円) 延床面積あたり(円/㎡)

(千円) 【歳入の推移】 (円/㎡)



凡 当該施設 総額(千円) 延床面積あたり(円/㎡)
例 分類平均 総額(千円) 延床面積あたり(円/㎡)

特記事項

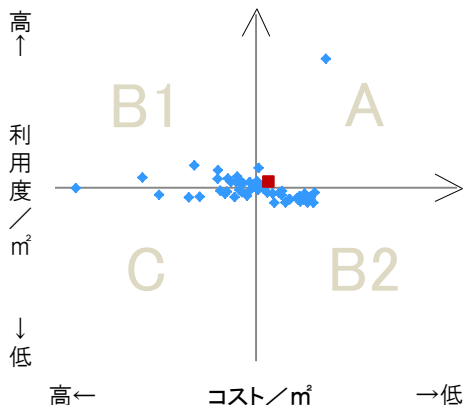
地震…危険度3%未満

施設メモ

費用対効果分析

【費用対効果分析(建物基本情報調査による定量的な分析)】

○費用対効果分析(㎡あたり利用度と㎡あたりコスト)



・軸の交差箇所は、用途を同じとする施設全体の平均値。
・平均値は、基準年度のコスト、利用度の平均を使用。

区分	対応	費用対効果のとらえ方
A	継続	コストと利用度のバランスが良い
B1	コスト改善	コスト面の改善が必要
B2	利用度改善	利用度の改善が必要
C	見直し	コストと利用度のバランスが悪い


凡例: ■ … 当該施設 ◆ … 比較対象(分類)の他施設

※利用度…供給情報の★印の項目値

施設カルテ

施設番号	2416	基準日	2016/04/01	出力日	2017/03/17
------	------	-----	------------	-----	------------

施設基本情報

施設名	北公民館牟佐分館			
所在地(住所)	北区牟佐1013-002-00			
所管局区室課	教育委員会事務局中央公民館			
FM大分類	社会教育施設	FM中分類	公民館	
財産中分類	公共用財産	地区	北区本庁管轄区域	
財産小分類	その他の公共用財産	財産細分類	公民館	
中学校区	岡北中学校	小学校区	牧石小学校	
複合化状況	無	防災上必要な施設	社会福祉施設	
管理運営	直営	延床面積	201.00 m ²	
目的外使用	無	建築面積	201.00 m ²	
土地所有状況	—	敷地面積	600.00 m ²	

施設概要	集会室
------	-----

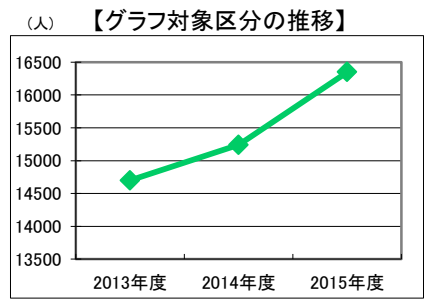
設置目的	市民の生活に即する教育・学術及び文化に関する各種の事業を行い、もって市民の教養の向上、健康の増進、情操の純化を図り、生活文化の振興、社会福祉の増進に寄与する。
------	---

設置根拠	社会教育法の規定に基づく岡山市公民館条例・規則
------	-------------------------

用途地域	第一種住居地域	法定容積率	200 %	法定建蔽率	60 %
用途地域以外の指定地域	指定なし	全棟数	1棟	駐車台数	5台
設備整備状況	備蓄用倉庫	×	環境配慮	出入口	×
	災害用備蓄の有無	×		廊下等	×
	冷暖房設備	○		階段	—
	通信設備	×		昇降機	—
	調理設備	○		便所	×
	入浴設備	×		駐車場	×
	代替電源設備	×		開設年月日	1953/04/01
				供用廃止日	—
				洪水時の浸水深	1.0~2.0m未満
				津波時の浸水深	指定なし
		地震・危険度	建物全壊率が3%未満の地域		
		地震・揺れやすさ	震度6弱の地域		
		地震・液状化危険度	低い		
		土砂災害計画区域等	指定なし		

供給情報

区分	単位	2013年度	2014年度	2015年度	注記			
年間開館日数	日	347	353	350				
1日当たり運営時間	時間	6	6	5				
在籍者数	人							
利用者数	人	14,698	15,240	16,349	★			
定員数	人							
蔵書冊数	冊							
貸出冊数	冊							
病床数	床							
入院延人数	人							
外来患者延人数	人							
救急患者数	人							
管理戸数	戸							
入居戸数	戸							
収容台数	台	10	10	10				
利用台数	台	10	10	10				
契約利用台数	台							
証明書発行件数	件							
届出件数	件							
斎場利用件数	件							
貸室① 集会室		991	365	768	365	1,133	365	※
貸室②								
貸室③								
貸室④								
貸室⑤								
貸室⑥								
貸室⑦								
貸室⑧								
貸室⑨								
貸室⑩								
貸室⑪								
貸室⑫								
貸室⑬								
貸室⑭								
貸室⑮								
貸室⑯								
貸室⑰								
貸室⑱								
貸室⑳								



凡例 ◆ 利用者数(人)

《注記》
 ★グラフ対象指標区分
 ※貸室①～⑳の各年度表記は、次の通り。
 [利用コマ数], [利用可能コマ数]

備考

施設カルテ

基準日 2016/04/01

施設基本情報

施設番号	2416	施設名	北公民館牟佐分館
------	------	-----	----------

財務情報

●歳出

区 分		2013年度	2014年度	2015年度	
歳出合計		1,116	2,021	1,344	
内 需用費	消耗品費	0	0	-	
	燃料費(ガソリン・重油)	0	0	0	
	光熱水費	電気	557	580	594
		ガス	0	0	0
		水道	14	14	15
修繕費	0	0	86		
外	役員費	0	0	-	
外	委託料	545	1,426	649	
外	使用料及び賃借料	0	0	-	
外	備品購入費	0	0	-	
外	その他経費	0	0	-	

●運営人員数(人)

常勤	0	0	0
非常勤	2	2	2

※運営人員数の人件費は理論値です。

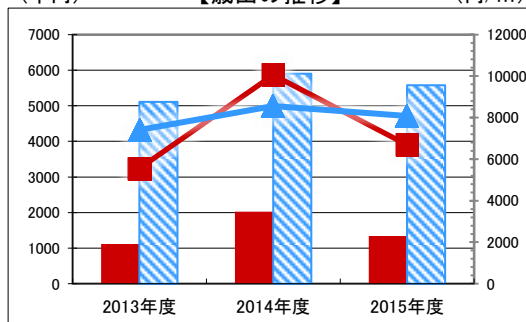
●歳入

区 分		2013年度	2014年度	2015年度
歳入合計		0	0	0
内 指定管理	利用料金(使用料)	-	-	-
	目的外使用料	-	-	-
	その他	-	-	-
外 直営	使用料及び手数料	0	0	-
	目的外使用料	0	0	-

●施設分類内コストランキング(金額の高い順)

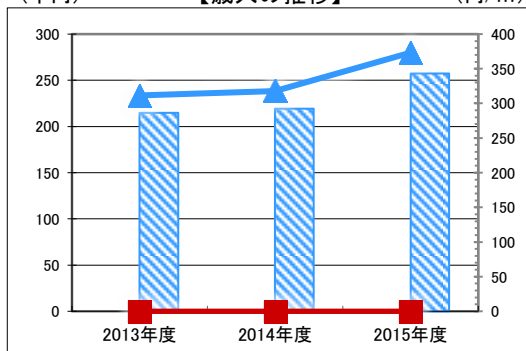
施設分類	公民館	総施設数	60
区 分	総額(千円)	円/㎡	
2013年度	1,116	第37位	5,553 第34位
2014年度	2,021	第38位	10,053 第18位
2015年度	1,344	第40位	6,687 第32位

(千円) 【歳出の推移】 (円/㎡)



凡 当該施設 総額(千円) 延床面積あたり(円/㎡)
例 分類平均 総額(千円) 延床面積あたり(円/㎡)

(千円) 【歳入の推移】 (円/㎡)



凡 当該施設 総額(千円) 延床面積あたり(円/㎡)
例 分類平均 総額(千円) 延床面積あたり(円/㎡)

特記事項

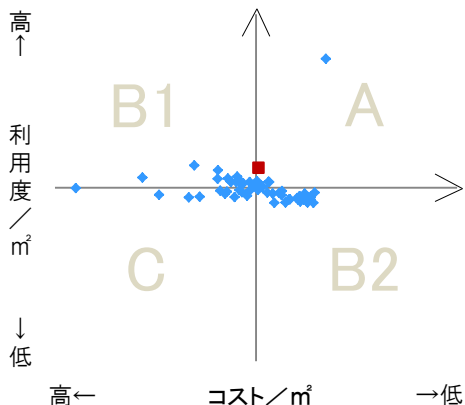
地震…危険度3%未満

施設メモ

費用対効果分析

【費用対効果分析(建物基本情報調査による定量的な分析)】

○費用対効果分析(㎡あたり利用度と㎡あたりコスト)



・軸の交差箇所は、用途を同じとする施設全体の平均値。
・平均値は、基準年度のコスト、利用度の平均を使用。

区分	対応	費用対効果のとらえ方
A	継続	コストと利用度のバランスが良い
B1	コスト改善	コスト面の改善が必要
B2	利用度改善	利用度の改善が必要
C	見直し	コストと利用度のバランスが悪い

凡例: ■ … 当該施設 ◆ … 比較対象(分類)の他施設

※利用度…供給情報の★印の項目値

施設カルテ

施設番号 2419 基準日 2016/04/01 出力日 2017/03/17

施設基本情報

施設名	西大寺公民館中野分館			
所在地(住所)	東区西大寺中野本町0002-025-00			
所管局区室課	教育委員会事務局中央公民館			
FM大分類	社会教育施設	FM中分類	公民館	
財産中分類	公共用財産	地区	西大寺(本庁管轄区域)	
財産小分類	その他の公共用財産	財産細分類	公民館	
中学校区	西大寺中学校	小学校区	西大寺小学校	
複合化状況	無	防災上必要な施設	社会福祉施設	
管理運営	直営	延床面積	114.00 m ²	
目的外使用	無	建築面積	0.00 m ²	
土地所有状況	—	敷地面積	536.00 m ²	

施設概要	集会室
------	-----

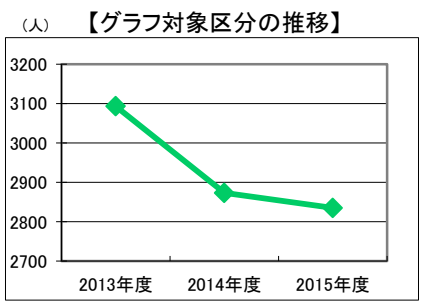
設置目的	市民の生活に即する教育・学術及び文化に関する各種の事業を行い、もって市民の教養の向上、健康の増進、情操の純化を図り、生活文化の振興、社会福祉の増進に寄与する。
------	---

設置根拠	社会教育法の規定に基づく岡山市公民館条例・規則
------	-------------------------

用途地域	第一種住居地域	法定容積率	200 %	法定建蔽率	60 %					
用途地域以外の指定地域	準防火地域	全棟数	1 棟	駐車台数	5 台					
設備整備状況	備蓄用倉庫	×	バリアフリー化	出入口	×	ハザードマップ指定	洪水時の浸水深	0.5~1.0m未満		
	災害用備蓄の有無	×		廊下等	×		津波時の浸水深	指定なし		
	冷暖房設備	○		階段	—		地震・危険度	建物全壊率が5~7%の地域		
	通信設備	×		昇降機	—		地震・揺れやすさ	震度6弱の地域		
	調理設備	○		便所	×		地震・液状化危険度	きわめて高い		
	入浴設備	×		分煙対策	全面禁煙		駐車場	×	土砂災害計画区域等	指定なし
	代替電源設備	×		アスベストの使用	無		開設年月日	1931/04/01	供用廃止日	—

供給情報

区分	単位	2013年度	2014年度	2015年度	注記			
年間開館日数	日	253	244	236				
1日当たり運営時間	時間	5	5	5				
在籍者数	人							
利用者数	人	3,093	2,873	2,835	★			
定員数	人							
蔵書冊数	冊							
貸出冊数	冊							
病床数	床							
入院延人数	人							
外来患者延人数	人							
救急患者数	人							
管理戸数	戸							
入居戸数	戸							
収容台数	台	15	15	15				
利用台数	台	15	15	15				
契約利用台数	台							
証明書発行件数	件							
届出件数	件							
斎場利用件数	件							
貸室① 集会室		466	365	435	365	434	365	※
貸室②								
貸室③								
貸室④								
貸室⑤								
貸室⑥								
貸室⑦								
貸室⑧								
貸室⑨								
貸室⑩								
貸室⑪								
貸室⑫								
貸室⑬								
貸室⑭								
貸室⑮								
貸室⑯								
貸室⑰								
貸室⑱								
貸室⑳								



凡例 ●—● 利用者数(人)

《注記》
 ★グラフ対象指標区分
 ※貸室①～⑳の各年度表記は、次の通り。
 [利用コマ数], [利用可能コマ数]

備考

施設カルテ

基準日 2016/04/01

施設基本情報

施設番号 2419 施設名 西大寺公民館中野分館

財務情報

●歳出

区 分		(千円)			
		2013年度	2014年度	2015年度	
歳出合計		174	1,208	126	
内 需用費	消耗品費	0	0	-	
	燃料費(ガソリン・重油)	0	0	0	
	光熱水費	電気	24	23	20
		ガス	0	0	0
	水道	19	18	20	
修繕費	0	0	-		
外	役員費	48	0	-	
外	委託料	84	1,167	86	
外	使用料及び賃借料	0	0	-	
外	備品購入費	0	0	-	
外	その他経費	0	0	-	

●運営人員数(人)

	2013年度	2014年度	2015年度
常勤	0	0	0
非常勤	2	2	2

※運営人員数の人件費は理論値です。

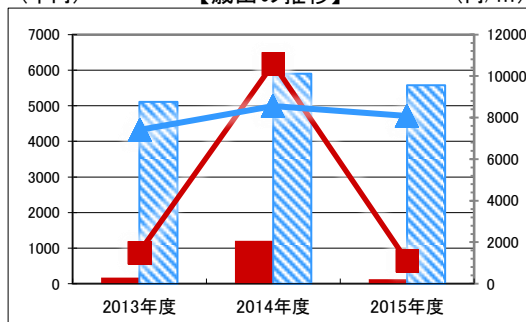
●歳入

区 分		(千円)		
		2013年度	2014年度	2015年度
歳入合計		0	0	0
内 指定管理	利用料金(使用料)	-	-	-
	目的外使用料	-	-	-
	その他	-	-	-
		-	-	-
外 直営	使用料及び手数料	0	0	-
	目的外使用料	0	0	-

●施設分類内コストランキング(金額の高い順)

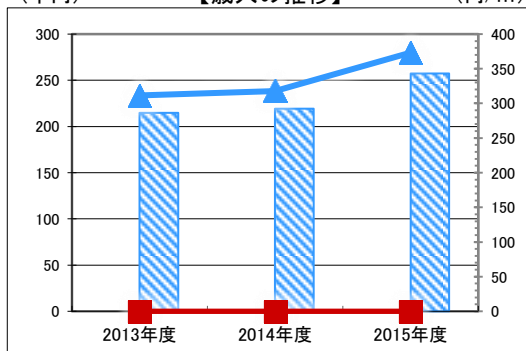
施設分類	公民館	総施設数	60
区 分	総額(千円)	円/㎡	
2013年度	174 第58位	1,529	第52位
2014年度	1,208 第47位	10,594	第14位
2015年度	126 第60位	1,109	第59位

【歳出の推移】



凡 当該施設 総額(千円) 延床面積あたり(円/㎡)
例 分類平均 総額(千円) 延床面積あたり(円/㎡)

【歳入の推移】



凡 当該施設 総額(千円) 延床面積あたり(円/㎡)
例 分類平均 総額(千円) 延床面積あたり(円/㎡)

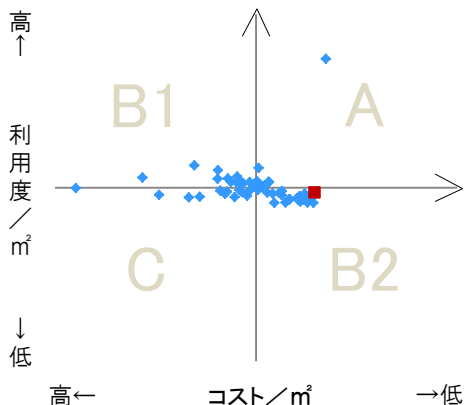
特記事項

施設メモ

費用対効果分析

【費用対効果分析(建物基本情報調査による定量的な分析)】

○費用対効果分析(㎡あたり利用度と㎡あたりコスト)



・軸の交差箇所は、用途を同じとする施設全体の平均値。
・平均値は、基準年度のコスト、利用度の平均を使用。

区分	対応	費用対効果のとらえ方
A	継続	コストと利用度のバランスが良い
B1	コスト改善	コスト面の改善が必要
B2	利用度改善	利用度の改善が必要
C	見直し	コストと利用度のバランスが悪い

凡例: ■ ... 当該施設 ◆ ... 比較対象(分類)の他施設

※利用度...供給情報の★印の項目値

